

RELATÓRIO MENSAL DE ATIVIDADES

Incidente n.º: **0029562-45.2024.8.16.0017**

Competência: **março e abril | 2025**

Distribuído por dependência aos autos do processo de recuperação judicial n.º 0028513-66.2024.8.16.0017, ajuizado por **Cirúrgica Paraná Distribuidora de Equipamentos Ltda. e Outras**, em trâmite perante a 3ª Vara Cível e Empresarial Regional de Maringá, estado do Paraná.



AUXILIA
CONSULTORES



ÍNDICE

I. ESCOPO DO PRESENTE TRABALHO	3
II. ESTRUTURA DA DEVEDORA.....	3
III. COMPOSIÇÃO DO PASSIVO SUJEITO.....	5
IV. INFORMAÇÕES OPERACIONAIS.....	5
A. <i>Da reunião com o Administrador do Grupo Cirúrgica Paraná realizada no dia 23.04.2025</i>	5
B. <i>Das informações operacionais do mês de abril/2025</i>	7
V. INFORMAÇÕES E ANÁLISES CONTÁBEIS-FINANCEIRAS.....	11
a) CIRÚRGICA PARANÁ – DISTRIBUIDORA, IMPORTADORA E EXPORTADORA DE EQUIPAMENTOS LTDA.....	11
b) CPE – COMÉRCIO, IMPORTADORA E EXPORTADORA DE ELETRONICOS LTDA.....	21
c) SOS – DISTRIBUIDORA, IMPORTADORA E EXPORTADORA DE PRODUTOS DE SAUDE LTDA.....	30
d) TOP – SERVIÇOS APOIO ADMINISTRATIVO LTDA – ME.	39
VI. CRONOGRAMA PROCESSUAL.....	47
VII. ENCERRAMENTO	48

Av. Dr. Gastão Vidigal, 851 – sl. 04, Jardim Aclimação, Maringá-PR.

(44) 3225-9433 | contato@auxiliaconsultores.com.br



I. ESCOPO DO PRESENTE TRABALHO

O presente documento diz respeito ao Relatório Mensal de Atividade, elaborado nos termos do art. 22, II, “c” e “h”, da Lei 11.101/2005, lastreado na documentação contábil e financeira fornecida pelas devedoras **Cirúrgica Paraná Distribuidora de Equipamentos Ltda**, **CPE Comércio, Importadora e Exportadora de Eletrônicos Ltda.**, **TOP Serviços de Apoio Administrativo Ltda.** e **SOS Distribuidora de Produtos para Saúde Eireli.**, cuja atuação no mercado é voltada ao comércio atacadista de equipamentos hospitalares. Atualmente, 95% do faturamento do grupo decorre de vendas a órgãos públicos, por meio das licitações que se sagram vencedores, atuando em diversos estados, como Paraná, Mato Grosso do Sul, São Paulo e alguns Estados do Norte do país.

II. ESTRUTURA DA DEVEDORA

DEVEDORA	ENDEREÇO FORMAL	ADMINISTRADOR FORMAL	FILIAIS
CIRÚRGICA	Avenida Londrina, n. 4.572, Zona II, no Município de Umuarama/PR	Ediel de Moraes Pinheiro	Não
SOS	Avenida Angelo Moreira da Fonseca, n. 6.035, Zona I-A, no Município de Umuarama/PR	Ediel de Moraes Pinheiro	Não
CPE COMÉRCIO	Rua Belem, n. 5.631, Zona III, no Município de Umuarama/PR	Ediel de Moraes Pinheiro	Não

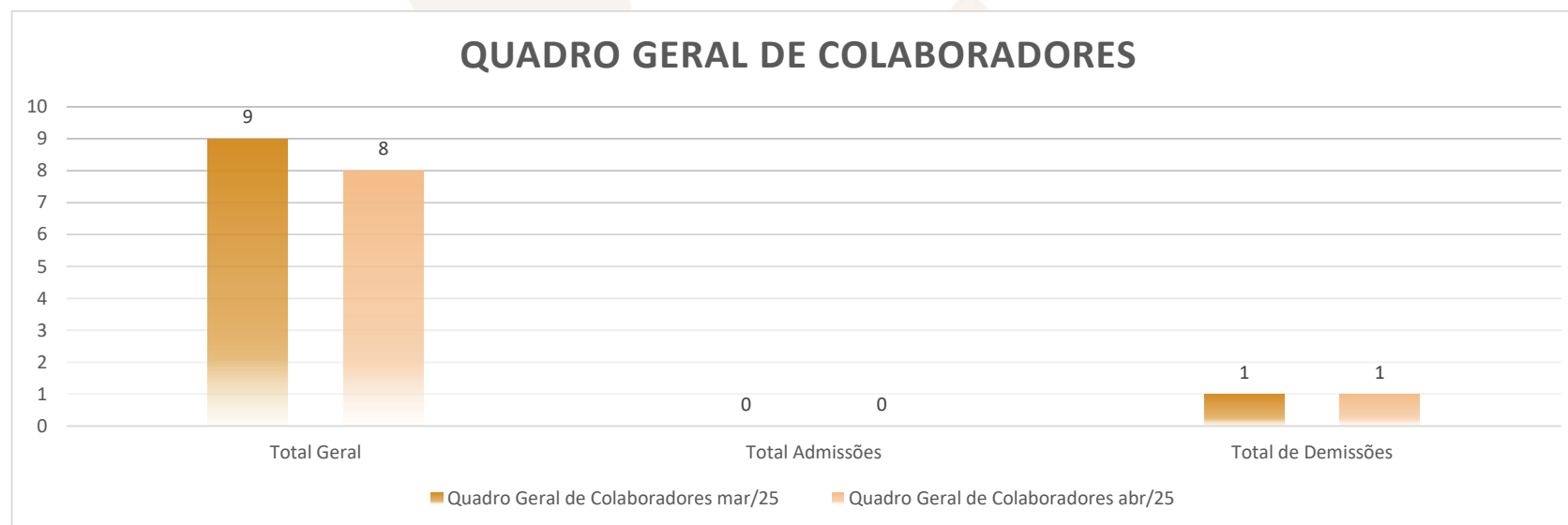
Av. Dr. Gastão Vidigal, 851 – sl. 04, Jardim Aclimação, Maringá-PR.

(44) 3225-9433 | contato@auxiliaconsultores.com.br



TOP SERVIÇOS	Avenida Londrina, n. 4.572, Zona II, no Município de Umuarama/PR	Ediel de Moraes Pinheiro	Não
---------------------	--	--------------------------	-----

Com base nas informações prestadas pelas devedoras, constatou-se que no mês de março houve 01 demissão, e no mês de abril também houve 01 demissão. Assim, no período de referência contabiliza-se 08 funcionários em regime de CLT no quadro geral de colaboradores das Devedoras.



Av. Dr. Gastão Vidigal, 851 – sl. 04, Jardim Aclimação, Maringá-PR.

(44) 3225-9433 | contato@auxiliaconsultores.com.br



III. COMPOSIÇÃO DO PASSIVO SUJEITO

A situação do passivo abaixo mencionada decorre da relação de credores apresentada pela Administradora Judicial, após a fase de verificação administrativa de créditos, objeto do edital do art. 7º, § 2º da LREF, disponibilizado em ev. 78 dos autos de recuperação judicial. Os valores e classificações na indigitada lista apresentada pelas devedoras consistem em:

Natureza atribuída	Cirúrgica Paraná	SOS Distribuidora	CPE Comércio	TOP Serviços	Total por natureza atribuída
Classe I - Trabalhista	R\$ 0,00	R\$ 0,00	R\$ 0,00	R\$ 0,00	R\$ 0,00
Classe II – Garantia Real	R\$ 5.582.019,02	R\$ 575.615,11	R\$ 0,00	R\$ 0,00	R\$ 6.157.634,13
Classe III - Quirografária	R\$ 1.923.384,15	R\$ 4.415.378,26	R\$ 893.886,98	R\$ 106.749,86	R\$ 7.299.983,13
Classe IV – ME EPP	R\$ 21.984,00	R\$ 0,00	R\$ 0,00	R\$ 0,00	R\$ 21.984,00
					Total do Passivo: R\$ 13.519.017,38

IV. INFORMAÇÕES OPERACIONAIS

A. Da reunião com o Administrador do Grupo Cirúrgica Paraná realizada no dia 23.04.2025

Em reunião realizada em 23 de abril de 2025 com o Sr. Ediel de Moraes Pinheiro, administrador do Grupo Cirúrgica Paraná, foram prestadas informações adicionais relevantes à análise da situação operacional da empresa.

Av. Dr. Gastão Vidigal, 851 – sl. 04, Jardim Aclimação, Maringá-PR.

(44) 3225-9433 | contato@auxiliaconsultores.com.br



Foi informado que a operação da SOS Distribuidora foi integralmente direcionada para a estrutura da Cirúrgica Paraná, com a devolução do galpão anteriormente ocupado pela SOS. A desocupação do imóvel está prevista para ocorrer até o final do mês de abril, como parte das medidas de reestruturação adotadas para a redução de custos fixos.

No que tange às atividades comerciais, o Grupo tem mantido participação em certames licitatórios ao longo de 2025, ainda que sem sucesso expressivo até o momento. Foi destacado que, embora não desejem abandonar completamente as vendas ao setor público, o aumento da concorrência e os riscos jurídicos inerentes à contratação com entes públicos têm limitado o volume de participação e a celebração de novos contratos. Informou, ainda, que estão participando de licitação junto ao município de Barbosa Ferraz/PR.

Adicionalmente, foi ressaltada a dificuldade de participar de licitações mais vantajosas, com produtos de maior valor agregado, uma vez que a empresa não dispõe atualmente de capital de giro suficiente para adquirir mercadorias com preços competitivos, o que compromete sua capacidade de concorrer em igualdade com outras fornecedoras.

Em relação ao setor privado, destacou a concretização de uma venda relevante para um grupo empresarial do setor educacional, no valor de R\$ 500 mil, com expectativa de expansão do fornecimento para até R\$ 3 milhões nos próximos meses, caso haja capacidade financeira para atender à demanda de equipamentos solicitados.

Quanto às vendas via e-commerce, foi relatado que a estratégia adotada tem se mostrado positiva, embora ainda não represente valor significativo no faturamento do Grupo.

Av. Dr. Gastão Vidigal, 851 – sl. 04, Jardim Aclimação, Maringá-PR.

(44) 3225-9433 | contato@auxiliaconsultores.com.br



Por fim, com relação à recuperação judicial, o administrador relatou que o Grupo está se preparando para a realização da Assembleia Geral de Credores, embora ainda enfrente dificuldades para reorganizar suas finanças e gerar caixa suficiente para quitação de débitos, especialmente diante da limitação de recursos e das restrições operacionais enfrentadas.

B. Das informações operacionais do mês de abril/2025

Durante o mês de abril de 2025, as Devedoras não promoveram a abertura ou encerramento de filiais, mantendo inalterada sua estrutura societária. Segundo informações prestadas pelas Devedoras, o faturamento bruto no mês foi de R\$ 188.384,28, demonstrando uma recuperação em relação a março. Esse crescimento se deu, sobretudo, em razão de operações voltadas ao setor privado e da atuação do canal de e-commerce, que vem ampliando sua relevância comercial mês a mês.

Paralelamente, foi informado uma redução significativa nos custos e despesas operacionais, que totalizaram R\$ 274.632,97 no mês de abril. Essa redução está vinculada a medidas de reestruturação interna e controle orçamentário, resultando em um prejuízo operacional de R\$ 86.248,69. Apesar de ainda negativo, o resultado representa uma melhora substancial em relação aos meses anteriores.

Os principais itens de custo que impactaram a operação em abril foram:

- Pagamentos a fornecedores: R\$ 139.773,88
- Folha de pagamento: aproximadamente R\$ 50.000,00
- Impostos e encargos: aproximadamente R\$ 42.000,00

Av. Dr. Gastão Vidigal, 851 – sl. 04, Jardim Aclimação, Maringá-PR.

(44) 3225-9433 | contato@auxiliaconsultores.com.br



No que se refere aos contratos públicos, não houve rescisões nem suspensões no período. Os contratos em andamento permanecem os seguintes:

Órgão Contratante	Contrato	Saldo (R\$)
Fundação Serviços de Saúde de Dourados/MS	PE 008/2023	R\$ 192.000,00
Cafezal do Sul/PR	PE 030/2024	R\$ 80.000,00
Miranda/MS	PE 019/2023	R\$ 80.000,00
Quedas do Iguaçu/PR	PE 093/2023	R\$ 90.000,00

Quanto à inadimplência, os seguintes clientes continuam com saldos relevantes em aberto:

- Fundação Mun. Saúde Foz do Iguaçu – R\$ 70.613,40
- Santa Casa de Misericórdia de Pelotas – R\$ 184.891,05
- Prefeitura Municipal de Barbosa Ferraz – R\$ 31.667,16
- Sociedade Educacional Leonardo da Vinci – R\$ 13.531,47

No mês de abril, o grupo não venceu nenhum novo processo licitatório. Contudo, segue em tratativas com órgãos públicos visando ampliar sua carteira de contratos. No setor privado, houve avanços em negociações com universidades privadas, com expectativa de assinatura de novos contratos em maio.

Av. Dr. Gastão Vidigal, 851 – sl. 04, Jardim Aclimação, Maringá-PR.

(44) 3225-9433 | contato@auxiliaconsultores.com.br



O e-commerce continua em crescimento, embora pouco representativo em termos de faturamento, com o seguinte desempenho:

- Janeiro: 16 vendas
- Fevereiro: 162 vendas
- Março: 176 vendas
- Abril: 215 vendas

Os principais fornecedores da operação permanecem os mesmos do período anterior, com destaque para MCW, Pontamed, Vyp, Maismed, M2Life, JoãoMed, Genésio A. Mendes & Cia. e MMHMed.


Por fim, as Devedoras informaram que concluíram a transferência operacional da SOS Distribuidora para a sede da Cirúrgica Paraná. A medida, como informado no último relatório, visa a redução de custos e racionalização de estrutura. Parte do estoque da SOS foi faturada para a Cirúrgica Paraná e o remanescente foi devidamente armazenado de forma segregada. O setor administrativo da SOS foi realocado para ambiente específico dentro da nova estrutura.

Abaixo, alguns registros das atividades operacionais das Devedoras e das suas instalações, como escritório e estoque de produtos:

Av. Dr. Gastão Vidigal, 851 – sl. 04, Jardim Aclimação, Maringá-PR.

(44) 3225-9433 | contato@auxiliaconsultores.com.br





Av. Dr. Gastão Vidigal, 851 – sl. 04, Jardim Aclimação, Maringá-PR.

(44) 3225-9433 | contato@auxiliaconsultores.com.br



V. INFORMAÇÕES E ANÁLISES CONTÁBEIS-FINANCEIRAS

Inicialmente, cumpre esclarecer que as informações ora relatadas foram fornecidas pelas Devedoras por meio da Escrituração Contábil, Contas e Demonstrativos Mensais, na forma do art. 52, IV, da LREF, respondendo estas por sua conformidade e genuinidade.

a) CIRÚRGICA PARANÁ – DISTRIBUIDORA, IMPORTADORA E EXPORTADORA DE EQUIPAMENTOS LTDA.

ATIVO: No que toca ao ativo da Devedora em análise, cujo saldo total no mês de março de 2025 foi de R\$ 7,46 milhões, a evolução entre os meses de janeiro, fevereiro e março de 2025 pode ser melhor identificada na tabela abaixo, subdividida entre (i) ativo circulante e (ii) ativo não circulante:

BALANÇO PATRIMONIAL (Valores expresso em milhares de reais)	jan/25			fev/25			mar/25		
	R\$	AV	AH	R\$	AV	AH	R\$	AV	AH
ATIVO	7.957,78	100,0%	-3,4%	7.654,06	100,0%	-3,4%	7.455,27	100,0%	-2,6%
ATIVO CIRCULANTE	6.167,45	78,2%	-4,2%	5.873,48	78,2%	-4,2%	5.683,89	76,2%	-3,2%
Caixa e Equivalente de Caixa	99,59	2,0%	144,5%	29,58	2,0%	144,5%	20,59	0,3%	-30,4%
Clientes (Duplicatas a Receber)	2.555,91	24,3%	-14,2%	2.228,66	24,3%	-14,2%	1.777,22	23,8%	-20,3%
Estoques	1.741,65	21,6%	-2,4%	1.824,55	21,6%	-2,4%	2.080,08	27,9%	14,0%
Outros Créditos	1.770,30	30,3%	-0,1%	1.790,69	30,3%	-0,1%	1.806,00	24,2%	0,9%
ATIVO NÃO CIRCULANTE	1.790,33	21,8%	-0,6%	1.780,59	21,8%	-0,6%	1.771,38	23,8%	-0,5%
Investimentos	113,98	1,4%	0,0%	113,98	1,4%	0,0%	114,11	1,5%	0,1%
Imobilizados operacionais	1.676,34	20,4%	-0,6%	1.666,60	20,4%	-0,6%	1.657,26	22,2%	-0,6%

Fonte: Balanços Patrimoniais e Balancetes de Verificação fornecidos pela Recuperanda

Av. Dr. Gastão Vidigal, 851 – sl. 04, Jardim Aclimação, Maringá-PR.

(44) 3225-9433 | contato@auxiliaconsultores.com.br



O **Ativo Total** reflete todos os recursos econômicos controlados pela entidade. Ele é composto pela soma do ativo circulante, que se refere a bens e direitos de curto prazo, e do ativo não circulante, que abrange recursos de longo prazo. No período analisado, apresentou variações em seu valor, passando de R\$ 7.654.444,70 para R\$ 7.455.271,69.

O **Ativo Circulante** da Cirúrgica Paraná apresenta algumas oscilações ao longo do período analisado. As principais contas são **Caixa e Equivalente de Caixa, Clientes, Estoques** e **Outros Créditos**, as quais refletem a liquidez de curto prazo da empresa. É possível extrair que:

1. **Caixa e Equivalente de Caixa:** Representa os recursos imediatamente disponíveis para a empresa, essenciais para o pagamento de obrigações diárias. O saldo apresentou redução, saindo de R\$ 29.958,74 para R\$ 20.590,67, devido às movimentações bancárias realizadas no período.
2. **Clientes:** Refere-se a valores de vendas realizadas a prazo ainda não recebidos. O saldo diminuiu de R\$ 2.228.660,03 para R\$ 1.777.218,17, refletindo recebimentos ou a baixa de duplicatas vencidas.
3. **Outros Créditos:** Representa valores que a empresa tem direito a receber, como impostos pagos a maior, adiantamentos ou créditos em transações diversas. Apresentou aumento de R\$ 1.790.690,71 para R\$ 1.806.000,84, indicando recuperação tributária, especialmente de ICMS, e adiantamentos contabilizados.
4. **Estoques:** Representa os bens disponíveis para venda, incluindo produtos em estoque. O saldo aumentou de R\$ 1.824.549,35 para R\$ 2.080.084,5, devido a novas aquisições de mercadorias para revenda.

Av. Dr. Gastão Vidigal, 851 – sl. 04, Jardim Aclimação, Maringá-PR.

(44) 3225-9433 | contato@auxiliaconsultores.com.br



O **Ativo Não Circulante** da Cirúrgica Paraná apresentou uma leve redução ao longo do período analisado, sendo composto principalmente por **Investimentos** e **Imobilizados Operacionais**. Esses ativos representam os bens e recursos de longo prazo que não possuem liquidez imediata, mas são essenciais para a operação e a geração de riqueza da empresa.

- 1. Investimentos:** Representa os valores aplicados em ativos financeiros ou participações em outras empresas que não possuem liquidez imediata. O saldo aumentou de R\$ 113.982,25 para R\$ 114.114,21. O principal saldo desta conta são Consórcio em Andamento, que representa R\$ 72,172 mil. Os valores investidos podem trazer benefícios futuros, mas não contribuem para a liquidez imediata.
- 2. Imobilizado:** Refere-se aos bens tangíveis utilizados nas operações da empresa, como imóveis, equipamentos e veículos, menos a depreciação acumulada. O saldo passou de R\$ 1.666.603,62 para R\$ 1.657.263,30, sendo que a variação decorre da depreciação acumulada de ativos, principalmente edifícios e móveis.

PASSIVO: No que toca ao passivo da Devedora em análise, cujo saldo total no mês de março de 2025 foi de R\$ 7,45 milhões, a evolução entre os meses de janeiro, fevereiro e março de 2025 pode ser melhor identificada na tabela abaixo, subdividida entre o (i) passivo circulante; (ii) passivo não circulante; e, (iii) patrimônio líquido:

BALANÇO PATRIMONIAL (Valores expresso em milhares de reais)	jan/25			fev/25			mar/25		
	R\$	AV	AH	R\$	AV	AH	R\$	AV	AH
PASSIVO	7.957,78	100,0%	-3,8%	7.654,06	100,0%	-3,8%	7.455,27	100,0%	-2,6%
PASSIVO CIRCULANTE	3.877,63	48,7%	12,3%	3.598,18	47,0%	-7,2%	3.461,19	46,4%	-3,8%
Instituições Financeiras	3.169,55	39,8%	5,3%	3.153,33	41,2%	-0,5%	3.164,58	42,4%	0,4%

Av. Dr. Gastão Vidigal, 851 – sl. 04, Jardim Aclimação, Maringá-PR.

(44) 3225-9433 | contato@auxiliaconsultores.com.br



Fornecedores	674,34	8,5%	66,7%	411,31	5,4%	-39,0%	260,65	3,5%	-36,6%
Obrigações Tributárias	21,18	0,3%	-29,8%	19,31	0,3%	-8,8%	19,72	0,3%	2,1%
Obrigações Trabalhistas e Previdenciária	12,56	0,2%	31,8%	14,23	0,2%	13,3%	16,24	0,2%	14,1%
PASSIVO NÃO CIRCULANTE	2.981,21	37,5%	0,0%	2.981,21	38,9%	0,0%	2.981,21	40,0%	0,0%
Empréstimos e Financiamentos	2.914,65	36,6%	0,0%	2.914,65	38,1%	0,0%	2.914,65	39,1%	0,0%
Obrigações tributarias	66,56	0,8%	0,0%	66,56	0,9%	0,0%	66,56	0,9%	0,0%
PATRIMÔNIO LÍQUIDO	1.098,94	13,8%	-40,3%	1.074,68	14,0%	-2,2%	1.012,87	13,6%	-5,8%
Capital Social	1.000,00	12,6%	0,0%	1.000,00	13,1%	0,0%	1.000,00	13,4%	0,0%
Lucros Acumulados	101,04	1,3%	-87,8%	98,94	1,3%	-2,1%	75,06	1,0%	-24,1%
Lucro do Exercício	- 2,10	0,0%	0,0%	- 24,26	0,0%	0,0%	- 62,19	-0,8%	156,4%

Fonte: Balanços Patrimoniais e Balancetes de Verificação fornecidos pela Recuperanda

O **Passivo Total**, que representa as obrigações da empresa com terceiros e o patrimônio líquido, variou de R\$ 7.654.444,70 para R\$ 7.455.271,69, em linha com a redução observada no ativo total.

O **Passivo Circulante** da Cirúrgica Paraná reflete as obrigações de curto prazo da empresa, que devem ser liquidadas dentro de 12 meses. Ele inclui contas como **Instituições Financeiras** (empréstimos e financiamentos), **Fornecedores**, **Obrigações Tributárias** e **Obrigações Trabalhistas e Previdenciárias**, que apresentaram oscilação ao longo do período analisado.

- 1. Fornecedores:** O saldo representa obrigações pendentes com fornecedores diversos, referente a valores de compras realizadas e ainda não liquidadas. O saldo registrou redução de R\$ 411.308,17 para R\$ 260.650,51, resultado de pagamentos a fornecedores.

Av. Dr. Gastão Vidigal, 851 – sl. 04, Jardim Aclimação, Maringá-PR.

(44) 3225-9433 | contato@auxiliaconsultores.com.br



2. **Obrigações Tributárias:** São tributos a pagar relacionados às atividades operacionais. O saldo apresentou aumento de R\$ 19.309,30 para R\$ 19.722,76, com destaque para IRRF e contribuições sociais.
3. **Obrigações Trabalhistas e Previdenciárias:** Incluem salários, pró-labore, férias e encargos sociais a pagar. O saldo apresentou aumento de R\$ 14.226,67 para R\$ 16.237,24, indicando aumento nas obrigações com encargos sociais e benefícios dos funcionários.
4. **Empréstimos e Financiamentos:** Refere-se às dívidas contraídas pela empresa para financiar capital de giro ou investimentos, representadas por diversos financiamentos com bancos, como Banco do Brasil, Bradesco e Caixa Econômica. O saldo apresentou aumento, de R\$ 3.153.331,78 para R\$ 3.164.581,02, devido a ajustes contábeis nas contas de empréstimos e financiamentos, na conta de “saldo devedor bancos”, referente a saldo negativo em conta corrente.

O **Passivo Não Circulante** reflete as obrigações de longo prazo, aquelas que vencem em períodos superiores a 12 meses. Essas contas são importantes para entender o endividamento estrutural da empresa e avaliar sua capacidade de suportar dívidas no futuro. Inclui-se as contas de **Empréstimos e Financiamentos** e **Obrigações Tributárias**, que mantiveram estabilidade no período analisado.

1. **Empréstimos e Financiamentos:** Representa dívidas de longo prazo contratadas para capital de giro ou investimentos na estrutura operacional. O saldo permaneceu inalterado em R\$ 2.914.650,73.
2. **Obrigações tributárias (parcelamentos):** Representa o parcelamento de tributos, com prazo de vencimento superior a 12 meses. O saldo permaneceu inalterado em R\$ 66.561,14.

Av. Dr. Gastão Vidigal, 851 – sl. 04, Jardim Aclimação, Maringá-PR.

(44) 3225-9433 | contato@auxiliaconsultores.com.br



O **Patrimônio Líquido** da Cirúrgica Paraná reflete os recursos próprios da empresa, compostos por capital social e lucros acumulados. Ele representa a riqueza líquida do negócio após a dedução de todas as obrigações (passivos). Essa análise é crucial para avaliar a estabilidade financeira e a capacidade de sustentar operações no longo prazo.

- 1. Capital Social:** É a base do patrimônio líquido, refletindo o investimento inicial realizado pelos sócios. O capital social está estável, no valor de R\$ 1.000.000,00, indicando que não houve novos aportes ou alterações estruturais no período analisado.
- 2. Lucros ou Prejuízos Acumulados:** Representa os resultados acumulados ao longo do tempo, que ainda não foram distribuídos como dividendos ou reinvestidos. O lucro acumulado dos exercícios anteriores soma o montante de R\$ 75,06 mil, e foi reduzido devido ao prejuízo registrado no mês de março/25 no valor de R\$ 62,19 mil, totalizando um saldo de lucro acumulado de R\$ 12,87 mil.

DEMONSTRAÇÃO DO RESULTADO DO EXERCÍCIO - Quanto à Demonstração do Resultado do Exercício (DRE) da Devedora em análise — formada por (i) receita operacional bruta; (ii) custos totais; e (iii) lucro ou prejuízo do período — sua evolução entre os meses de janeiro, fevereiro e março de 2025 pode ser melhor identificada na tabela abaixo:

DEMONSTRATIVO DE RESULTADO (Valores expresso em milhares de reais)	jan/25			fev/25			mar/25		
	R\$	AV	AH	R\$	AV	AH	R\$	AV	AH
Receita Operacional Bruta	172,53	100,00%	-49,32%	119,39	100,0%	-30,80%	159,87	100,0%	33,91%
Deduções	-1,02	0,00%	-97,50%	-12,41	0,0%	1122,30%	-67,73	0,0%	445,88%
RECEITA LIQUIDA	171,51	88,05%	-42,78%	106,98	88,1%	-37,62%	92,14	57,6%	-13,87%
Custos dos Produtos e Mercadorias Vendidas	-101,47	0,00%	-43,82%	-70,23	0,0%	-30,79%	-67,21	0,0%	-4,30%
RESULTADO BRUTO	70,04	35,00%	-41,22%	36,75	35,0%	-47,52%	24,93	15,6%	-32,16%

Av. Dr. Gastão Vidigal, 851 – sl. 04, Jardim Aclimação, Maringá-PR.

(44) 3225-9433 | contato@auxiliaconsultores.com.br



Despesas Operacionais	-72,14	-25,11%	-15,62%	-61,01	-25,1%	-15,43%	-87,12	-54,5%	42,79%
Despesas com vendas	-4,34	-2,88%	-55,68%	-5,84	-2,9%	34,61%	-11,76	-7,4%	101,28%
Despesas administrativas	-56,54	-15,26%	8,82%	-43,95	-15,3%	-22,26%	-64,28	-40,0%	45,36%
Depreciação e Amortização	-10,81	-3,18%	0,00%	-9,74	-3,2%	-9,93%	-9,74	-6,1%	0,00%
Receitas Financeiras	-12,98	0,06%	-6773,92%	0,00	0,1%	-100,03%	0,00	0,0%	100,00%
Despesas Financeiras	12,54	-3,86%	-195,51%	-1,48	-3,9%	-111,80%	-1,73	-1,1%	16,93%
RESULTADO DO EXERCÍCIO	-2,10	9,89%	-106,25%	-24,26	9,9%	1053,54%	-62,19	-38,9%	156,35%
EBITDA	-3,82	16,92%	-106,64%	-13,04	16,9%	240,99%	-50,72	-31,7%	288,97%

Fonte: Balanços Patrimoniais e Balancetes de Verificação fornecidos pela Recuperanda

Receita Bruta e Receita Líquida: A receita operacional bruta da entidade foi de R\$ 159.868,96, composta exclusivamente por vendas de mercadorias. Após as deduções relacionadas a impostos incidentes sobre receitas, no montante de R\$ 17.073,10, e as devoluções de vendas, no valor de R\$ 50.656,39, a receita operacional líquida resultou em R\$ 92.139,47.

Custo das Mercadorias Vendidas: representa os custos inerentes à aquisição de mercadorias para revenda, despesas logísticas, manutenção de estoque e demais custos operacionais envolvidos na comercialização dos produtos. No mês em análise o custo total registrado foi de R\$ 67.207,91.

Despesas Operacionais: os gastos operacionais refletem a estrutura necessária para manter as operações da empresa e incluem salários, encargos, custos administrativos e obrigações fiscais. No mês em análise as despesas operacionais totalizaram R\$ 87.120,18, sendo compostas por despesas administrativas (R\$ 64.286,80), despesas com vendas (R\$ 11.762,24) e despesas com depreciação (R\$ 9.340,32).

Av. Dr. Gastão Vidigal, 851 – sl. 04, Jardim Aclimação, Maringá-PR.

(44) 3225-9433 | contato@auxiliaconsultores.com.br



Resultado Financeiro: O resultado final é determinado pela diferença entre as receitas e as despesas. O impacto das despesas financeiras foi de R\$ 1.731,82, descontadas as receitas financeiras de R\$ 1,78, formando um resultado financeiro negativo de R\$ 1.730,04. As despesas financeiras incluem juros pagos e possíveis encargos sobre financiamentos ou operações de crédito.

Resultado do exercício: Foi registrado um prejuízo operacional R\$ 62.188,62, evidenciando um resultado final negativo. Tal prejuízo reflete o impacto conjunto do resultado financeiro negativo e das despesas operacionais que superou a margem de lucro bruto gerada no mês.

Av. Dr. Gastão Vidigal, 851 – sl. 04, Jardim Aclimação, Maringá-PR.

(44) 3225-9433 | contato@auxiliaconsultores.com.br

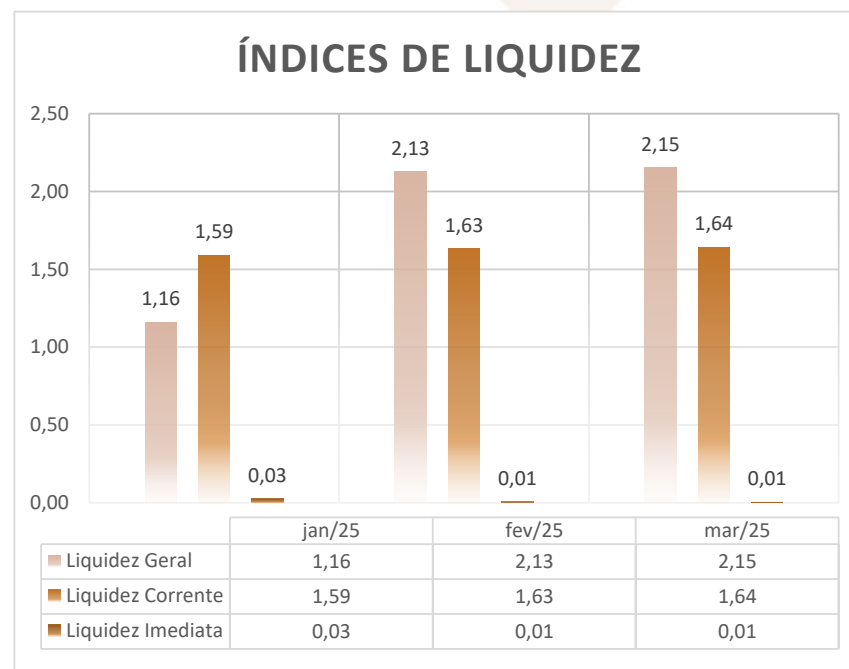


ÍNDICE DE LIQUIDEZ: No que se refere ao índice de liquidez da Devedora em análise, o qual corresponde a um indicador financeiro que revela o recurso disponível pela Devedora para quitar as obrigações com terceiros, nota-se que nos meses de dezembro, janeiro e fevereiro de 2025 foram apresentados os índices abaixo, subdivididos em (i) liquidez geral; (ii) liquidez corrente; e, (iii) liquidez imediata, conforme gráfico abaixo:

(i) Liquidez geral: 2,15 - é um indicador financeiro que demonstra a capacidade de pagamento da Devedora a longo prazo, assim, quanto maior for o índice de liquidez geral, melhor será a situação financeira da empresa.

(ii) Liquidez corrente: 1,64 - é um indicador financeiro que mostra a capacidade de uma empresa de quitar todas suas dívidas a curto prazo, ou seja, é a relação entre os valores previstos de entrada em caixa e também de saída, nesse caso, em um curto horizonte de tempo.

(iii) Liquidez imediata: 0,01 - é um indicador utilizado para mensurar a capacidade de uma empresa de arcar com as suas dívidas no momento imediato, ou seja, o capital disponível que pode ser utilizado imediatamente.

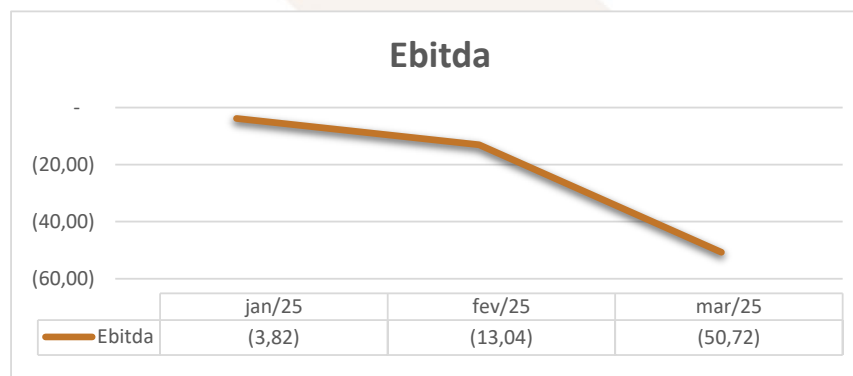


Av. Dr. Gastão Vidigal, 851 – sl. 04, Jardim Aclimação, Maringá-PR.

(44) 3225-9433 | contato@auxiliaconsultores.com.br



EBITDA: O EBITDA foi de R\$ -50,72 mil em março, frente a R\$ -13,04 mil em fevereiro — deterioração de 288,97%. Esse desempenho reflete queda na geração operacional de caixa e aumento de ineficiência estrutural. O resultado exige revisão urgente da estrutura de despesas e reavaliação das políticas de vendas e precificação.



Av. Dr. Gastão Vidigal, 851 – sl. 04, Jardim Aclimação, Maringá-PR.

(44) 3225-9433 | contato@auxiliaconsultores.com.br



b) CPE – COMÉRCIO, IMPORTADORA E EXPORTADORA DE ELETRONICOS LTDA.

ATIVO: No que toca ao ativo da Devedora em análise, cujo saldo total no mês de fevereiro de 2025 foi de R\$ 4,507 milhões, a evolução entre os meses de janeiro, fevereiro e março de 2025 pode ser melhor identificada na tabela abaixo, subdividida entre (i) ativo circulante e (ii) ativo não circulante:

BALANÇO PATRIMONIAL (Valores expresso em milhares de reais)	jan/25			fev/25			mar/25		
	R\$	AV	AH	R\$	AV	AH	R\$	AV	AH
ATIVO	4.520,48	100,0%	-0,1%	4.517,08	100,0%	-0,1%	4.507,19	100,0%	-0,2%
ATIVO CIRCULANTE	4.484,05	99,2%	-0,1%	4.481,41	99,2%	-0,1%	4.472,28	99,2%	-0,2%
Caixa e Equivalente de Caixa	88,20	2,0%	-4,5%	84,20	2,0%	-4,5%	75,07	1,7%	-10,8%
Clientes (Duplicatas a Receber)	3.698,02	81,7%	0,0%	3.698,02	81,7%	0,0%	3.698,02	82,0%	0,0%
Estoques	697,83	15,4%	0,0%	699,19	15,4%	0,2%	699,19	15,5%	0,0%
ATIVO NÃO CIRCULANTE	36,43	0,8%	-2,0%	35,67	0,8%	-2,1%	34,91	0,8%	-2,1%
Investimentos	9,75	0,2%	0,0%	9,75	0,2%	0,0%	9,75	0,2%	0,0%
Imobilizados operacionais	26,68	0,6%	-2,8%	25,92	0,6%	-2,9%	25,15	0,6%	-2,9%

Fonte: Balanços Patrimoniais e Balancetes de Verificação fornecidos pela Recuperanda

O **Ativo Total** reflete todos os recursos econômicos controlados pela entidade. Ele é composto pela soma do ativo circulante, que se refere a bens e direitos de curto prazo, e do ativo não circulante, que abrange recursos de longo prazo. No período analisado, apresentou variação negativa, passando de R\$ 4.517.077,83 para R\$ 4.507.189,39.

Av. Dr. Gastão Vidigal, 851 – sl. 04, Jardim Aclimação, Maringá-PR.

(44) 3225-9433 | contato@auxiliaconsultores.com.br



O **Ativo Circulante** compreende bens e direitos passíveis de conversão em dinheiro no curto prazo. A devedora CPE Comércio apresenta pequenas oscilações ao longo do período analisado. As principais contas são **Caixa e Equivalente de Caixa**, **Clientes**, **Estoques** e **Outros Créditos**. É possível extrair que:

1. **Caixa e Equivalente de Caixa:** Representa os recursos imediatamente disponíveis para a empresa, essenciais para o pagamento de obrigações diárias. O saldo apresentou variações, saindo de R\$ 84.197,69 para R\$ 75.070,73, em razão de operações de pagamento realizadas no período.
2. **Clientes:** Refere-se a valores de vendas realizadas a prazo ainda não recebidos. O saldo permaneceu estável em R\$ 3.698.022,07, indicando que não houve novas vendas a prazo ou recebimento de clientes.
3. **Estoques:** Representa os bens disponíveis para venda, incluindo mercadorias para revenda. O saldo permaneceu estável em R\$ 699.189,87, sem movimentações no período.

O **Ativo Não Circulante** é composto pelos bens e recursos de longo prazo que não possuem liquidez imediata, mas são essenciais para a operação e a geração de riqueza da empresa. No que tange à devedora em análise, verifica-se certa estabilidade ao longo do período em questão, sendo composto principalmente por **Investimentos** e **Imobilizados Operacionais**.

1. **Investimentos:** Representa os valores aplicados em ativos financeiros ou participações em outras empresas que não possuem liquidez imediata. O saldo no mês em análise foi de R\$ 9.753,12, sem variações no período.

Av. Dr. Gastão Vidigal, 851 – sl. 04, Jardim Aclimação, Maringá-PR.

(44) 3225-9433 | contato@auxiliaconsultores.com.br



2. Imobilizado: Refere-se aos bens tangíveis utilizados nas operações da empresa, como imóveis, equipamentos e veículos, menos a depreciação acumulada. O saldo reduziu de R\$ 25.915,08 para R\$ 25.153,60, variação decorrente do reconhecimento da depreciação mensal dos ativos, notadamente veículos, máquinas e equipamentos.

PASSIVO: No que toca ao passivo da Devedora em análise, cujo saldo total no mês de fevereiro de 2025 foi de R\$ 4.507,19 mil, a evolução entre os meses de janeiro, fevereiro e março de 2025 pode ser melhor identificada na tabela abaixo, subdividida entre: (i) passivo circulante, (ii) passivo não circulante, e (iii) patrimônio líquido:

BALANÇO PATRIMONIAL (Valores expresso em milhares de reais)	jan/25			fev/25			mar/25		
	R\$	AV	AH	R\$	AV	AH	R\$	AV	AH
PASSIVO	4.520,48	100,0%	-0,1%	4.517,08	100,0%	-0,1%	4.507,19	100,0%	-0,2%
PASSIVO CIRCULANTE	284,40	6,3%	-0,4%	284,57	6,3%	0,1%	282,09	6,3%	-0,9%
Instituições Financeiras	262,68	5,8%	0,4%	262,85	5,8%	0,1%	264,32	5,9%	0,6%
Obrigações Tributárias	21,72	0,5%	-8,3%	21,72	0,5%	0,0%	17,77	0,4%	-18,2%
PASSIVO NÃO CIRCULANTE	565,61	12,5%	0,0%	565,61	12,5%	0,0%	565,61	12,5%	0,0%
Empréstimos e Financiamentos	451,10	10,0%	0,0%	451,10	10,0%	0,0%	451,10	10,0%	0,0%
Obrigações tributárias	114,51	2,5%	0,0%	114,51	2,5%	0,0%	114,51	2,5%	0,0%
PATRIMÔNIO LÍQUIDO	3.670,47	81,2%	-0,1%	3.666,89	81,2%	-0,1%	3.659,49	81,2%	-0,2%
Capital Social	500,00	11,0%	0,0%	500,00	11,0%	0,0%	500,00	11,1%	0,0%
Lucros Acumulados	3.174,40	72,6%	-3,4%	3.170,47	72,6%	-0,1%	3.166,89	70,3%	-0,1%
Prejuízo do Exercício	- 3,93	-2,4%	-96,4%	- 3,58	-2,4%	-9,1%	- 7,41	-0,2%	107,2%

Fonte: Balanços Patrimoniais e Balancetes de Verificação fornecidos pela Recuperanda

Av. Dr. Gastão Vidigal, 851 – sl. 04, Jardim Aclimação, Maringá-PR.

(44) 3225-9433 | contato@auxiliaconsultores.com.br



O **Passivo Total**, que representa as obrigações da empresa com terceiros e o patrimônio líquido, variou de R\$ 4.517.077,83 para R\$ 4.507.189,39, em linha com a redução observada no ativo total.

O **Passivo Circulante** engloba obrigações financeiras com vencimento no curto prazo, geralmente em até 12 meses. O passivo circulante da devedora CPE Comércio inclui contas como **Instituições Financeiras** (empréstimos e financiamentos) e **Obrigações Tributárias**, as quais apresentaram aumento em relação ao último mês.

- 1. Empréstimos e Financiamentos:** Refere-se às dívidas contraídas pela empresa para financiar capital de giro ou investimentos, representadas por diversos financiamentos com bancos, como Banco do Brasil e Caixa Econômica. O saldo apresentou pequeno acréscimo de R\$ 262.853,27 para R\$ 264.320,57, devido à contabilização do saldo negativo em conta corrente do Banco Bradesco.
- 2. Obrigações Tributárias:** São tributos a pagar relacionados às atividades operacionais. O saldo apresentou redução de R\$ 21.718,29 para R\$ 17.769,51, devido a pagamento de parcelamento do Simples Nacional.

O **Passivo Não Circulante** reflete as obrigações de longo prazo, ou seja, aquelas que vencem em períodos superiores a 12 meses. Essas contas são importantes para entender o endividamento estrutural da empresa e avaliar sua capacidade de suportar dívidas no futuro. Inclui-se as contas de **Empréstimos e Financiamentos** e **Obrigações Tributárias**, que apresentaram estabilidade ao longo do período analisado.

Av. Dr. Gastão Vidigal, 851 – sl. 04, Jardim Aclimação, Maringá-PR.

(44) 3225-9433 | contato@auxiliaconsultores.com.br



- 1. Empréstimos e Financiamentos:** Representa dívidas de longo prazo contratadas para capital de giro ou investimentos na estrutura operacional. O saldo permaneceu o mesmo, no valor de R\$ 451.096,84. A dívida é composta por operações firmadas junto ao Banco do Brasil.
- 2. Obrigações tributárias (parcelamentos):** Representa o parcelamento de tributos, com prazo de vencimento superior a 12 meses. O saldo permaneceu inalterado em R\$ 114.514,99.

O **Patrimônio Líquido** da CPE Comércio reflete os recursos próprios da empresa, compostos por capital social e lucros acumulados. Ele representa a riqueza líquida do negócio após a dedução de todas as obrigações (passivos). Essa análise é crucial para avaliar a estabilidade financeira e a capacidade de sustentar operações no longo prazo.

- 1. Capital Social:** É a base do patrimônio líquido, refletindo o investimento inicial realizado pelos sócios. O capital social manteve-se estável, em R\$ 500.000,00, indicando que não houve novos aportes ou alterações estruturais no período analisado.
- 2. Lucros ou Prejuízos Acumulados:** Representa os resultados acumulados ao longo do tempo, que ainda não foram distribuídos como dividendos ou reinvestidos. O lucro acumulado dos exercícios anteriores soma o montante de R\$ 3,166 milhões, e foi reduzido devido ao prejuízo registrado no mês de março/25 no valor de R\$ 7,41 mil, totalizando um saldo de lucro acumulado de R\$ 3,159 milhões.

DEMONSTRAÇÃO DE RESULTADO DO EXERCÍCIO “DRE”: Quanto a “DRE” da Devedora em análise, formado por (i) receita operacional bruta; (ii) custos totais; e, (iii) lucro ou prejuízo do período, sua evolução entre os meses de janeiro, fevereiro e março de 2025 pode ser melhor identificada na tabela abaixo:

Av. Dr. Gastão Vidigal, 851 – sl. 04, Jardim Aclimação, Maringá-PR.

(44) 3225-9433 | contato@auxiliaconsultores.com.br



DEMONSTRATIVO DE RESULTADO (Valores expresso em milhares de reais)	jan/25			fev/25			mar/25		
	R\$	AV	AH	R\$	AV	AH	R\$	AV	AH
Receita Operacional Bruta	0,00	100,0%	0,0%	0,00	0,0%	0,0%	0,00	0,0%	0,0%
Deduções	-0,08	0,0%	100,0%	0,00	0,0%	100,0%	0,00	0,0%	-100,0%
RECEITA LIQUIDA	-0,08	100,0%	100,0%	0,00	100,0%	100,0%	0,00	0,0%	100,0%
Custos dos Produtos e Mercadorias Vendidas	0,00	-58,8%	0,0%	-0,22	-58,8%	0,0%	0,00	0,0%	100,0%
RESULTADO BRUTO	-0,08	41,2%	100,0%	-0,22	41,2%	100,0%	0,00	0,0%	100,0%
Despesas Operacionais	-3,86	-249,4%	-86,5%	-3,36	-249,4%	-13,0%	-7,41	0,0%	120,6%
Despesas administrativas	-0,94	-51,3%	-84,0%	-2,22	-51,3%	137,1%	-2,88	0,0%	29,5%
Depreciação e Amortização	-0,76	-6,7%	100,0%	-0,76	-6,7%	100,0%	-0,76	0,0%	100,0%
Receitas Financeiras	0,00	0,0%	0,0%	0,00	0,0%	0,0%	0,00	0,0%	0,0%
Despesas Financeiras	-2,16	-191,5%	-90,1%	-0,37	-191,5%	-82,7%	-3,77	0,0%	908,1%
RESULTADO DO EXERCÍCIO	-3,93	-208,2%	-83,5%	-3,58	-208,2%	-9,1%	-7,41	0,0%	107,2%
EBITDA	-1,01	-10,1%	-12,0%	-2,44	-10,1%	140,9%	-2,88	0,0%	17,9%

Fonte: Balanços Patrimoniais e Balancetes de Verificação fornecidos pela Recuperanda

Receita Bruta e Receita Líquida: Não foi registrado receita bruta pela devedora. Dessa forma, a receita operacional líquida apurada foi de R\$ 0,00.

Custo dos Produtos e Mercadorias Vendidas: O custo dos produtos vendidos (CMV) registrado foi de R\$ 0,00.

Av. Dr. Gastão Vidigal, 851 – sl. 04, Jardim Aclimação, Maringá-PR.

(44) 3225-9433 | contato@auxiliaconsultores.com.br



Despesas Operacionais: As despesas operacionais totalizaram R\$ 3.638,42 no período, correspondendo integralmente a despesas administrativas. Essas despesas são compostas por gastos necessários à manutenção da estrutura mínima da empresa, como serviços contábeis, licenças, taxas fixas e custos de funcionamento.

Resultado Financeiro: O resultado financeiro foi negativo em R\$ 3.768,54, correspondendo integralmente a despesas financeiras. Não houve registro de receitas financeiras no período. Os valores indicam custos com juros, encargos bancários ou amortizações de financiamentos contraídos anteriormente.

Resultado Líquido do Exercício: o resultado final do exercício foi negativo, totalizando um prejuízo de R\$ 7.406,96 no período.

Av. Dr. Gastão Vidigal, 851 – sl. 04, Jardim Aclimação, Maringá-PR.

(44) 3225-9433 | contato@auxiliaconsultores.com.br

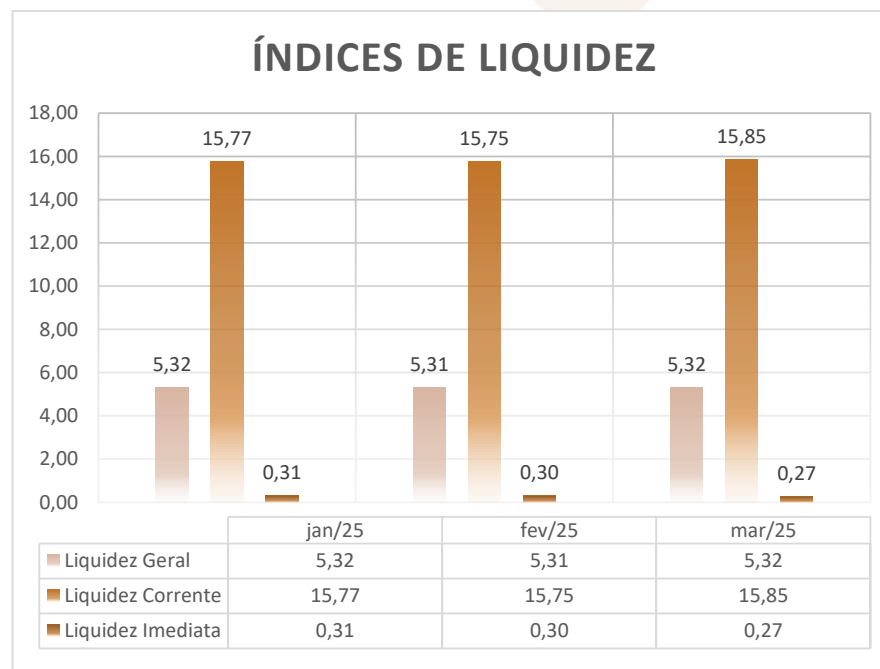


ÍNDICE DE LIQUIDEZ: No que se refere ao índice de liquidez da Devedora em análise, o qual corresponde a um indicador financeiro que revela o recurso disponível pela Devedora para quitar as obrigações com terceiros, nota-se que nos meses de dezembro, janeiro e fevereiro de 2025 foram apresentados os índices abaixo, subdivididos em (i) liquidez geral; (ii) liquidez corrente; e, (iii) liquidez imediata, conforme gráfico abaixo:

(i) Liquidez geral: 5,32 - é um indicador financeiro que demonstra a capacidade de pagamento da Devedora a longo prazo, assim, quanto maior for o índice de liquidez geral, melhor será a situação financeira da empresa.

(ii) Liquidez corrente: 15,85 - é um indicador financeiro que mostra a capacidade de uma empresa de quitar todas suas dívidas a curto prazo, ou seja, é a relação entre os valores previstos de entrada em caixa e também de saída, nesse caso, em um curto horizonte de tempo.

(iii) Liquidez imediata: 0,27 - é um indicador utilizado para mensurar a capacidade de uma empresa de arcar com as suas dívidas no momento imediato, ou seja, o capital disponível que pode ser utilizado imediatamente.

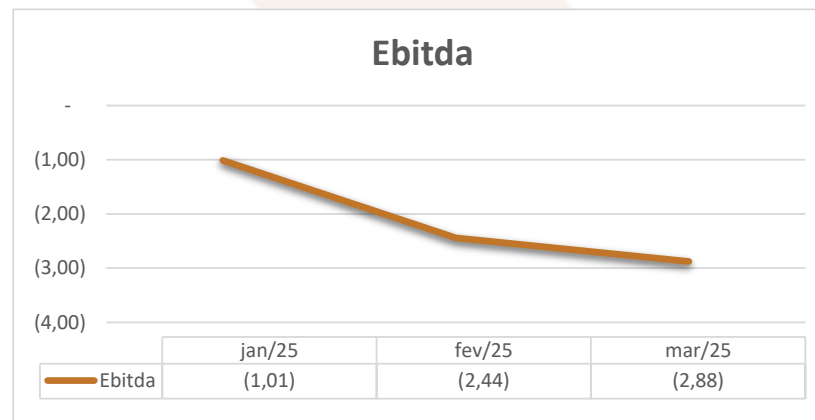


Av. Dr. Gastão Vidigal, 851 – sl. 04, Jardim Aclimação, Maringá-PR.

(44) 3225-9433 | contato@auxiliaconsultores.com.br



EBITDA: O EBITDA do mês ficou negativo em R\$ -2,88 mil, ampliando a tendência negativa observada desde janeiro. A ausência de receita e a elevação das despesas operacionais reforçam a urgência na retomada do faturamento e na reestruturação dos custos fixos.



Av. Dr. Gastão Vidigal, 851 – sl. 04, Jardim Aclimação, Maringá-PR.

(44) 3225-9433 | contato@auxiliaconsultores.com.br



c) SOS – DISTRIBUIDORA, IMPORTADORA E EXPORTADORA DE PRODUTOS DE SAUDE LTDA.

ATIVO: No que toca ao ativo da Devedora em análise, cujo saldo total no mês de março de 2025 foi de R\$ 7.896,64 mil, a evolução entre os meses de janeiro, fevereiro e março de 2025 pode ser melhor identificada na tabela abaixo, subdividida entre (i) ativo circulante e (ii) ativo não circulante:

BALANÇO PATRIMONIAL (Valores expresso em milhares de reais)	jan/25			fev/25			mar/25		
	R\$	AV	AH	R\$	AV	AH	R\$	AV	AH
ATIVO	8.359,56	100,0%	-3,0%	8.104,55	100,0%	-3,1%	7.896,64	100,0%	-2,6%
ATIVO CIRCULANTE	8.082,24	96,8%	-3,1%	7.827,47	96,8%	-3,2%	7.619,81	96,5%	-2,7%
Caixa e Equivalente de Caixa	958,25	12,9%	-13,9%	862,87	12,9%	-10,0%	776,10	9,8%	-10,1%
Clientes (Duplicatas a Receber)	6.402,55	74,2%	0,1%	6.419,90	74,2%	0,3%	6.702,33	84,9%	4,4%
Estoques	703,22	9,4%	-13,5%	525,52	9,4%	-25,3%	122,82	1,6%	-76,6%
Outros Créditos	18,23	0,2%	-2,8%	19,18	0,2%	5,3%	18,55	0,2%	-3,3%
ATIVO NÃO CIRCULANTE	277,32	3,2%	-0,1%	277,08	3,2%	-0,1%	276,84	3,5%	-0,1%
Imobilizados operacionais	277,32	3,2%	-0,1%	277,08	3,2%	-0,1%	276,84	3,5%	-0,1%

Fonte: Balanços Patrimoniais e Balancetes de Verificação fornecidos pela Recuperanda

O **Ativo Total** reflete todos os recursos econômicos controlados pela entidade. Ele é composto pela soma do ativo circulante, que se refere a bens e direitos de curto prazo, e do ativo não circulante, que abrange recursos de longo prazo. No período analisado, apresentou variação negativa, passando de R\$ 8.104.546,58 para R\$ 7.896.643,91.

Av. Dr. Gastão Vidigal, 851 – sl. 04, Jardim Aclimação, Maringá-PR.

(44) 3225-9433 | contato@auxiliaconsultores.com.br



O **Ativo Circulante** da devedora em análise, que compreende bens e direitos passíveis de conversão em dinheiro no curto prazo, apresentou redução ao longo do período analisado. As principais contas que compõe o ativo circulante são **Caixa e Equivalente de Caixa**, **Clientes** e **Outros Créditos**. É possível extrair que:

1. **Caixa e Equivalente de Caixa:** Representa os recursos imediatamente disponíveis para a empresa, essenciais para o pagamento de obrigações diárias. O saldo variou de R\$ 862.867,53 para R\$ 776.104,60, refletindo uma redução na disponibilidade de caixa e bancos.
2. **Clientes:** Refere-se a valores de vendas realizadas a prazo ainda não recebidas. O saldo aumentou de R\$ 6.419.895,56 para R\$ 6.702.328,80, indicando a realização de novas vendas a prazo. O saldo reflete o valor a receber dos contratos administrativos celebrados com o setor público.
3. **Estoques:** Representa os bens disponíveis para venda, incluindo produtos em estoque. O saldo apresentou redução significativa de R\$ 525.520,73 para R\$ 122.824,04, indicando efetiva utilização do estoque existente para realização de vendas durante o mês.
4. **Outros Créditos:** Representa valores que a empresa tem direito a receber, como impostos pagos a maior, adiantamentos ou créditos em transações diversas. O saldo apresentou aumento de R\$ 19.184,08 para R\$ 18.548,90, movimentação associada à apropriação de tributos a recuperar e novos adiantamentos operacionais.

Av. Dr. Gastão Vidigal, 851 – sl. 04, Jardim Aclimação, Maringá-PR.

(44) 3225-9433 | contato@auxiliaconsultores.com.br



O **Ativo Não Circulante** representa os bens e recursos de longo prazo que não possuem liquidez imediata, mas que são essenciais para a operação e a geração de riqueza da empresa. No caso da devedora SOS Distribuidora o ativo não circulante apresentou uma pequena redução ao longo do período analisado, sendo composto principalmente por **Imobilizados Operacionais**.

- 1. Imobilizados Operacionais:** Refere-se aos bens tangíveis utilizados nas operações da empresa, como imóveis, equipamentos e veículos, menos a depreciação acumulada. O saldo apresentou uma pequena redução de R\$ 277.078,68 para R\$ 276.837,57. A conta do imobilizado da SOS Distribuidora inclui também investimentos em consórcios. A diminuição se deve à depreciação dos móveis e utensílios do imobilizado.

PASSIVO: No que toca ao passivo da Devedora em análise, cujo saldo total no mês de março de 2025 foi de R\$ 7.896,64 mil, a evolução entre os meses de janeiro, fevereiro e março de 2025 pode ser melhor identificada na tabela abaixo, subdividida entre o (i) passivo circulante; (ii) passivo não circulante; e, (iii) patrimônio líquido:

BALANÇO PATRIMONIAL (Valores expresso em milhares de reais)	jan/25			fev/25			mar/25		
	R\$	AV	AH	R\$	AV	AH	R\$	AV	AH
PASSIVO	8.359,56	100,0%	-3,0%	8.104,55	100,0%	-3,1%	7.896,64	100,0%	-2,6%
PASSIVO CIRCULANTE	1.772,82	21,0%	-2,2%	1.674,92	21,0%	-5,5%	1.664,26	21,1%	-0,6%
Fornecedores	250,16	3,5%	-16,6%	180,98	3,5%	-27,7%	152,15	1,9%	-15,9%
Obrigações Tributárias	91,40	1,1%	0,6%	55,92	1,1%	-38,8%	68,37	0,9%	22,3%
Obrigações Trabalhistas e Previdenciária	15,45	0,2%	-12,3%	10,88	0,2%	-29,6%	7,19	0,1%	-33,9%
Outras Obrigações	1.415,81	16,3%	0,8%	1.427,15	16,3%	0,8%	1.436,55	18,2%	0,7%
PASSIVO NÃO CIRCULANTE	2.815,09	32,7%	0,0%	2.856,18	32,7%	1,5%	2.856,18	36,2%	0,0%

Av. Dr. Gastão Vidigal, 851 – sl. 04, Jardim Aclimação, Maringá-PR.

(44) 3225-9433 | contato@auxiliaconsultores.com.br



Empréstimos e Financiamentos	2.783,99	32,3%	0,0%	2.783,99	32,3%	0,0%	2.783,99	35,3%	0,0%
Obrigações tributárias	31,10	0,4%	0,0%	72,19	0,4%	0,0%	72,19	0,9%	0,0%
PATRIMÔNIO LÍQUIDO	3.771,66	46,3%	-5,5%	3.573,44	46,3%	-5,3%	3.376,20	42,8%	-5,5%
Capital Social	200,00	2,3%	0,0%	200,00	2,3%	0,0%	200,00	2,5%	0,0%
Lucros Acumulados	3.790,29	50,6%	-13,0%	3.572,01	50,6%	-5,8%	3.373,44	42,7%	-5,6%
Lucros Acumulados	- 218,63	-6,6%	-61,6%	- 198,57	-6,6%	-9,2%	- 197,24	-2,5%	-0,7%

Fonte: Balanços Patrimoniais e Balancetes de Verificação fornecidos pela Recuperanda

O **Passivo Total** representa as obrigações da entidade com terceiros. No período, variou de R\$ 8.104.546,58 para R\$ 7.896.643,91, apontando redução no patrimônio líquido da Devedora.

O **Passivo Circulante** reflete as obrigações de curto prazo da empresa, que devem ser liquidadas dentro de 12 meses. Ele inclui contas como **Fornecedores**, **Obrigações Tributárias**, **Obrigações Trabalhistas e Previdenciárias** e **Outras Obrigações** (neste caso compostas pelos empréstimos e financiamentos) que apresentaram algumas oscilações ao longo do período analisado.

- 1. Fornecedores:** Representa obrigações pendentes com fornecedores diversos, referente a valores de compras realizadas e ainda não liquidadas. O saldo reduziu de R\$ 180.976,79 para R\$ 152.152,90, resultado de pagamentos realizados a fornecedores no período.
- 2. Obrigações Tributárias:** São tributos a pagar relacionados às atividades operacionais. No mês em análise, o saldo aumentou de R\$ 55.915,76 para R\$ 68.374,00, devido ao aumento das obrigações com contribuições sociais e IRPJ.

Av. Dr. Gastão Vidigal, 851 – sl. 04, Jardim Aclimação, Maringá-PR.

(44) 3225-9433 | contato@auxiliaconsultores.com.br



3. **Obrigações Trabalhistas e Previdenciárias:** Incluem salários, pró-labore, férias e encargos sociais a pagar. O saldo registrou redução de R\$ 10.877,20 para R\$ 7.186,13, refletindo o pagamento de encargos sociais e trabalhistas.
4. **Outras obrigações:** No balanço apresentado pela SOS Distribuidora, essa conta refere-se às dívidas contraídas pela empresa para financiar capital de giro ou investimentos, representadas por diversos financiamentos com bancos, como Banco do Brasil, Bradesco, Santander e Caixa Econômica. O saldo apresentou aumento de R\$ 1.427.152,44 para R\$ 1.436.549,66, influenciada pelo saldo devedor em conta corrente com o Sicredi e o Banco do Brasil.

O **Passivo Não Circulante** reflete as obrigações de longo prazo, ou seja, aquelas que vencem em períodos superiores a 12 meses. Essa conta é importante para entender o endividamento estrutural da empresa e avaliar sua capacidade de suportar dívidas no futuro. É composta pelas contas de **Empréstimos e Financiamentos** e **Obrigações Tributárias**, as quais apresentaram estabilidade ao longo do período analisado.

1. **Empréstimos e Financiamentos:** Representa dívidas de longo prazo contratadas para capital de giro ou investimentos na estrutura operacional. O saldo permaneceu estável, no importe de R\$ 2.783.994,58. As dívidas foram contraídas, majoritariamente, com o Banco do Brasil, e também com os bancos Bradesco, Santander e Caixa Econômica Federal.
2. **Obrigações Tributárias:** Representa o parcelamento de tributos, com prazo de vencimento superior a 12 meses. O saldo sempre permaneceu baixo, em comparação com o total da conta do ativo não circulante. O saldo apresentou aumento, de R\$ 31.096,53 para R\$ 72.186,88, em razão de parcelamento de tributos federais no período.

Av. Dr. Gastão Vidigal, 851 – sl. 04, Jardim Aclimação, Maringá-PR.

(44) 3225-9433 | contato@auxiliaconsultores.com.br



O **Patrimônio Líquido** da SOS Distribuidora reflete os recursos próprios da empresa, compostos por **Capital Social** e **Lucros Acumulados**. Ele representa a riqueza líquida do negócio após a dedução de todas as obrigações (passivos). Essa análise é crucial para avaliar a estabilidade financeira e a capacidade de sustentar operações no longo prazo.

- 1. Capital Social:** É a base do patrimônio líquido, refletindo o investimento inicial realizado pelos sócios. O capital social está estável, no valor de R\$ 200.000,00, indicando que não houve novos aportes ou alterações estruturais no período analisado.
- 2. Resultados Acumulados:** Representa os resultados acumulados ao longo do tempo, que ainda não foram distribuídos como dividendos ou reinvestidos. O lucro acumulado dos exercícios anteriores soma o montante de R\$ 3,373 milhões, e foi reduzido devido ao prejuízo registrado no mês de março/25 no valor de R\$ 197,24 mil, totalizando um saldo de lucro acumulado de R\$ 3,175 milhões.

DEMONSTRAÇÃO DE RESULTADO DO EXERCÍCIO “DRE”: Quanto a “DRE” da Devedora em análise, formado por (i) receita operacional bruta; (ii) custos totais; e, (iii) lucro ou prejuízo do período, sua evolução entre os meses de janeiro, fevereiro e março de 2025 pode ser melhor identificada na tabela abaixo:

DEMONSTRATIVO DE RESULTADO (Valores expresso em milhares de reais)	jan/25			fev/25			mar/25		
	R\$	AV	AH	R\$	AV	AH	R\$	AV	AH
Receita Operacional Bruta	31,97	100,0%	-68,74%	88,91	100,0%	178,06%	335,59	100,0%	277,46%
Deduções	-4,21	0,0%	-85,50%	-9,26	0,0%	119,82%	-17,00	0,0%	83,63%
RECEITA LIQUIDA	27,76	71,6%	-62,10%	79,65	71,6%	186,89%	318,59	94,9%	299,99%
Custos dos Produtos e Mercadorias Vendidas	-127,49	0,0%	-266,90%	-215,58	0,0%	69,09%	-413,93	0,0%	92,01%
RESULTADO BRUTO	-99,73	146,3%	-166,64%	-135,93	146,3%	36,30%	-95,34	-28,4%	-29,86%

Av. Dr. Gastão Vidigal, 851 – sl. 04, Jardim Aclimação, Maringá-PR.

(44) 3225-9433 | contato@auxiliaconsultores.com.br



Despesas Operacionais	-119,06	-125,9%	-7,55%	-59,89	-125,9%	-49,70%	-93,59	-27,9%	56,27%
Despesas administrativas	-130,14	-116,9%	8,81%	-47,79	-116,9%	-63,28%	-79,53	-23,7%	66,41%
Depreciação e Amortização	0,24	0,2%	0,00%	-0,24	0,2%	-200,00%	-0,24	-0,1%	0,00%
Despesas Financeiras	10,83	-9,2%	-214,82%	-11,86	-9,2%	-209,44%	-13,82	-4,1%	16,52%
RESULTADO ANTES IRPJ E CSLL	-218,79	-16,2%	-1149,09%	-195,82	-16,2%	-10,50%	-188,93	201,9%	-3,52%
Provisão CSLL	-1,47	-1,4%	0,00%	-1,30	-1,4%	-11,24%	-3,62	-1,1%	178,06%
Provisão IRPJ	1,63	1,6%	0,00%	-1,45	1,6%	-188,76%	-4,70	-1,4%	225,06%
RESULTADO DO EXERCÍCIO	-218,63	20,5%	-1140,18%	-198,57	20,5%	-9,18%	-197,24	-58,8%	-0,67%
EBITDA	-229,87	29,4%	-864,93%	-183,72	29,4%	-20,08%	-174,87	-52,1%	-4,82%

Fonte: Balanços Patrimoniais e Balancetes de Verificação fornecidos pela Recuperanda

Receita Bruta e Receita Líquida: A receita operacional bruta da entidade foi de R\$ 335.587,77, composta exclusivamente por vendas de mercadorias. Após as deduções relacionadas a impostos incidentes sobre receitas, que totalizaram R\$ 17.000,36, a receita operacional líquida resultou em R\$ 318.587,41.

Custo das Mercadorias Vendidas: representa os gastos diretamente relacionados à produção e comercialização dos produtos. O custo total registrado foi de R\$ 413.929,06. Esse custo reflete diretamente os produtos adquiridos e comercializados no período, incluindo encargos de aquisição e logística.

Despesas operacionais: As despesas operacionais somaram R\$ 93.783,08. As despesas administrativas somaram R\$ 79.584,51, incluindo despesas com pessoal (R\$ 18.641,14), despesas gerais administrativas (R\$ 60.396,80) e despesas tributárias (R\$ 928,74).

Av. Dr. Gastão Vidigal, 851 – sl. 04, Jardim Aclimação, Maringá-PR.

(44) 3225-9433 | contato@auxiliaconsultores.com.br



Resultado financeiro: As despesas financeiras totalizaram R\$ 13.816,40, compostas por juros passivos (R\$ 13.725,90) e despesas bancárias (R\$ 90,50), e as receitas financeiras somaram R\$ 6,35. O resultado financeiro foi negativo em R\$ 13.810,05.

Resultado do exercício: O resultado operacional da empresa foi negativo em R\$ 197.243,17, configurando um prejuízo no exercício, em decorrência do descompasso entre a receita líquida relativamente baixa e os custos e despesas operacionais elevados, principalmente com mercadorias, serviços e pessoal.

Av. Dr. Gastão Vidigal, 851 – sl. 04, Jardim Aclimação, Maringá-PR.

(44) 3225-9433 | contato@auxiliaconsultores.com.br

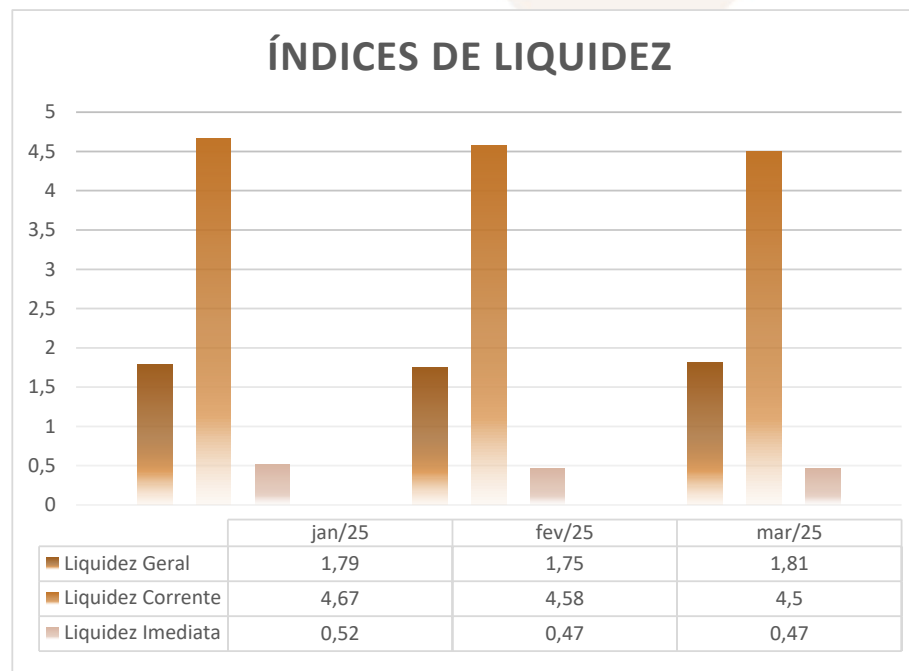


ÍNDICE DE LIQUIDEZ: No que se refere ao índice de liquidez da Devedora em análise, o qual corresponde a um indicador financeiro que revela o recurso disponível pela Devedora para quitar as obrigações com terceiros, nota-se que nos meses de dezembro, janeiro e fevereiro de 2025 foram apresentados os índices abaixo, subdivididos em (i) liquidez geral; (ii) liquidez corrente; e, (iii) liquidez imediata, conforme gráfico abaixo:

(i) Liquidez geral: 1,81 - é um indicador financeiro que demonstra a capacidade de pagamento da Devedora a longo prazo, assim, quanto maior for o índice de liquidez geral, melhor será a situação financeira da empresa.

(ii) Liquidez corrente: 4,50 - é um indicador financeiro que mostra a capacidade de uma empresa de quitar todas suas dívidas a curto prazo, ou seja, é a relação entre os valores previstos de entrada em caixa e também de saída, nesse caso, em um curto horizonte de tempo.

(iii) Liquidez imediata: 0,47 - é um indicador utilizado para mensurar a capacidade de uma empresa de arcar com as suas dívidas no momento imediato, ou seja, o capital disponível que pode ser utilizado imediatamente.

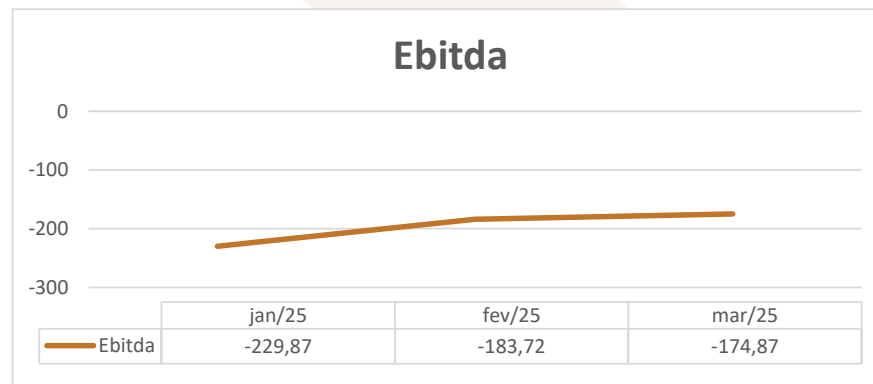


Av. Dr. Gastão Vidigal, 851 – sl. 04, Jardim Aclimação, Maringá-PR.

(44) 3225-9433 | contato@auxiliaconsultores.com.br



EBITDA: O EBITDA foi de R\$ -188,69 mil, o menor valor negativo do trimestre, com variação de -4,82% frente a fevereiro. A redução contínua das perdas operacionais demonstra que a empresa está gradualmente retomando sua capacidade de geração de caixa.



d) TOP – SERVIÇOS APOIO ADMINISTRATIVO LTDA – ME.

ATIVO: No que toca ao ativo da Devedora em análise, cujo saldo total no mês de março de 2025 foi de R\$ 497,03 mil, a evolução entre os meses de janeiro, fevereiro e março de 2025 pode ser melhor identificada na tabela abaixo, subdividida entre: (i) ativo circulante e (ii) ativo não circulante:

BALANÇO PATRIMONIAL (Valores expresso em milhares de reais)	jan/25			fev/25			mar/25		
	R\$	AV	AH	R\$	AV	AH	R\$	AV	AH
ATIVO	505,35	100,0%	3,5%	478,61	100,0%	-5,3%	497,03	100,0%	3,8%
ATIVO CIRCULANTE	504,58	99,8%	3,5%	477,87	99,8%	-5,3%	496,31	99,9%	3,9%

Av. Dr. Gastão Vidigal, 851 – sl. 04, Jardim Aclimação, Maringá-PR.

(44) 3225-9433 | contato@auxiliaconsultores.com.br



Caixa e Equivalente de Caixa	68,07	10,4%	33,6%	41,37	10,4%	-39,2%	59,82	12,0%	44,6%
Clientes (Duplicatas a Receber)	436,49	89,4%	0,0%	436,49	89,4%	0,0%	436,49	87,8%	100,0%
Outros Créditos	0,02	0,0%	-75,1%	-	0,0%	-100,0%	-	0,0%	0,0%
ATIVO NÃO CIRCULANTE	0,76	0,2%	-2,9%	0,74	0,2%	-3,0%	0,72	0,1%	-3,1%
Imobilizados operacionais	0,76	0,2%	-2,9%	0,74	0,2%	-3,0%	0,72	0,1%	-3,1%

Fonte: Balanços Patrimoniais e Balancetes de Verificação fornecidos pela Recuperanda

O **Ativo Total** reflete todos os recursos econômicos controlados pela entidade. Ele é composto pela soma do ativo circulante, que se refere a bens e direitos de curto prazo, e do ativo não circulante, que abrange recursos de longo prazo. No período analisado, o ativo total apresentou variação, passando de R\$ 478.605,75 para R\$ 497.031,59.

O **Ativo Circulante** da Devedora em análise, que compreende bens e direitos passíveis de conversão em dinheiro no curto prazo, apresentou oscilações ao longo do período em apreço. As principais contas são **Caixa e Equivalente de Caixa**, **Clientes** e **Outros Créditos**, as quais refletem a liquidez de curto prazo da empresa. É possível extrair que:

- 1. Caixa e Equivalente de Caixa:** Representa os recursos imediatamente disponíveis para a empresa, essenciais para o pagamento de obrigações diárias. O saldo apresentou variação, saindo de R\$ 41.372,06 para R\$ 59.821,07, devido a movimentações de entrada no período.
- 2. Clientes:** Refere-se a valores de vendas realizadas a prazo ainda não recebidos. O saldo não sofreu variação, mantendo estabilidade em R\$ 436.492,64.

Av. Dr. Gastão Vidigal, 851 – sl. 04, Jardim Aclimação, Maringá-PR.

(44) 3225-9433 | contato@auxiliaconsultores.com.br



3. Outros Créditos: Representa valores que a empresa tem direito a receber, como impostos pagos a maior, adiantamentos ou créditos em transações diversas. O saldo permaneceu zerado.

O **Ativo Não Circulante** compreende os bens e recursos de longo prazo que não possuem liquidez imediata, mas são essenciais para a operação e a geração de riqueza da empresa. O ativo não circulante da devedora em análise apresentou uma leve redução ao longo deste período, sendo composto principalmente por **Imobilizados Operacionais**.

1. Imobilizado: Refere-se aos bens tangíveis utilizados nas operações da empresa, como imóveis, equipamentos e veículos, menos a depreciação acumulada. O saldo total passou de R\$ 741,05 para R\$ 717,88. Isso se deve, principalmente, ao ajuste da depreciação acumulada das máquinas e equipamentos.

PASSIVO: No que toca ao passivo da Devedora em análise, cujo saldo total no mês de março de 2025 foi de R\$ 497,04 mil, a evolução entre os meses de janeiro, fevereiro e março de 2025 pode ser melhor identificada na tabela abaixo, subdividida entre: (i) passivo circulante; (ii) passivo não circulante; e (iii) patrimônio líquido:

BALANÇO PATRIMONIAL (Valores expresso em milhares de reais)	jan/25			fev/25			mar/25		
	R\$	AV	AH	R\$	AV	AH	R\$	AV	AH
PASSIVO	505,35	100,0%	3,5%	478,61	100,0%	-5,3%	497,04	100,0%	3,9%
PASSIVO CIRCULANTE	37,23	7,7%	-1,4%	38,36	7,7%	3,0%	42,19	8,5%	10,0%
Instituições Financeiras	6,91	1,4%	100,0%	6,91	1,4%	100,0%	6,91	1,4%	100,0%
Obrigações Tributárias	15,47	2,3%	40,8%	9,44	2,3%	-39,0%	12,73	2,6%	34,9%
Obrigações Trabalhistas e Previdenciária	14,85	4,1%	-25,3%	22,01	4,1%	48,3%	22,55	4,5%	2,4%

Av. Dr. Gastão Vidigal, 851 – sl. 04, Jardim Aclimação, Maringá-PR.

(44) 3225-9433 | contato@auxiliaconsultores.com.br



PASSIVO NÃO CIRCULANTE	70,40	14,4%	0,0%	70,40	14,4%	0,0%	70,40	14,2%	0,0%
Empréstimos e Financiamentos	30,08	6,2%	0,0%	30,08	6,2%	0,0%	30,08	6,1%	0,0%
Obrigações tributárias	40,32	8,3%	0,0%	40,32	8,3%	0,0%	40,32	8,1%	0,0%
PATRIMÔNIO LÍQUIDO	397,71	77,8%	4,6%	369,85	77,8%	-7,0%	384,44	77,3%	3,9%
Capital Social	300,00	61,4%	0,0%	300,00	61,4%	0,0%	300,00	60,4%	100,0%
Lucros Acumulados	80,15	17,8%	-7,6%	97,71	17,8%	21,9%	69,85	14,1%	-28,5%
Prejuízo do Exercício	17,56	-1,4%	-365,4%	- 27,87	-1,4%	-258,7%	14,60	2,9%	100,0%

Fonte: Balanços Patrimoniais e Balancetes de Verificação fornecidos pela Recuperanda

O **Passivo Total** corresponde às obrigações da empresa perante terceiros e ao patrimônio líquido da Devedora. No período, apresentou variação positiva, passando de R\$ 478.605,75 para R\$ 497.031,59.

O **Passivo Circulante** da TOP Serviços reflete as obrigações de curto prazo da empresa, que devem ser liquidadas dentro de 12 meses. Ele inclui contas como **Instituições Financeiras** (empréstimos e financiamentos), **Obrigações Tributárias** e **Obrigações Trabalhistas e Previdenciárias**, que apresentaram um pequeno aumento ao longo do período analisado.

- 1. Empréstimos e Financiamentos:** Refere-se às dívidas contraídas pela empresa para financiar capital de giro ou investimentos, representadas por financiamentos com o Banco do Brasil e Caixa Econômica. O saldo permaneceu em R\$ 6.910,25.
- 2. Obrigações Tributárias:** São tributos a pagar relacionados às atividades operacionais. O saldo variou de R\$ 9.435,17 para R\$ 12.729,95, devido a pagamentos de tributos correntes.

Av. Dr. Gastão Vidigal, 851 – sl. 04, Jardim Aclimação, Maringá-PR.

(44) 3225-9433 | contato@auxiliaconsultores.com.br



3. Obrigações Trabalhistas e Previdenciárias: Incluem salários, pró-labore, férias e encargos sociais a pagar. O saldo apresentou variação de R\$ 22.013,31 para R\$ 22.551,41, principalmente em função de salários, férias provisionadas e encargos sociais ainda não quitados.

O **Passivo Não Circulante** da Top Serviços reflete as obrigações de longo prazo, aquelas que vencem em períodos superiores a 12 meses. Essas contas são importantes para entender o endividamento estrutural da empresa e avaliar sua capacidade de suportar dívidas no futuro. Inclui-se as contas de **Empréstimos e Financiamentos** e **Obrigações Tributárias**, que apresentaram estabilidade ao longo do período analisado.

- 1. Empréstimos e Financiamentos:** Representa dívidas de longo prazo contratadas para capital de giro ou investimentos na estrutura operacional. O saldo não apresentou variações, permanecendo em R\$ 30.078,73. A dívida é representada por empréstimos e financiamentos com o Banco do Brasil.
- 2. Obrigações tributárias (parcelamentos):** Representa o parcelamento de tributos, com prazo de vencimento superior a 12 meses. O saldo permaneceu inalterado em R\$ 40.321,47.

O **Patrimônio Líquido** da Cirúrgica Paraná reflete os recursos próprios da empresa, compostos por capital social e lucros acumulados. Ele representa a riqueza líquida do negócio após a dedução de todas as obrigações (passivos). Essa análise é crucial para avaliar a estabilidade financeira e a capacidade de sustentar operações no longo prazo.

- 1. Capital Social:** É a base do patrimônio líquido, refletindo o investimento inicial realizado pelos sócios. O capital social está estável, no valor de R\$ 300.000,00, indicando que não houve novos aportes ou alterações estruturais no período analisado.

Av. Dr. Gastão Vidigal, 851 – sl. 04, Jardim Aclimação, Maringá-PR.

(44) 3225-9433 | contato@auxiliaconsultores.com.br



2. Lucros ou Prejuízos Acumulados: Representa os resultados acumulados ao longo do tempo, que ainda não foram distribuídos como dividendos ou reinvestidos. O lucro acumulado dos exercícios anteriores soma o montante de R\$ 69,85 mil, e apresentou aumento devido ao lucro registrado no mês de março/25 no valor de R\$ 14,60 mil, totalizando um saldo de lucro acumulado de R\$ 84,45 mil.

DEMONSTRAÇÃO DE RESULTADO DO EXERCÍCIO “DRE”: Quanto a “DRE” da Devedora em análise, formado por (i) receita operacional bruta; (ii) custos totais; e, (iii) lucro ou prejuízo do período, sua a evolução entre os meses de janeiro, fevereiro e março de 2025 pode ser melhor identificada na tabela abaixo:

DEMONSTRATIVO DE RESULTADO (Valores expresso em milhares de reais)	jan/25			fev/25			mar/25		
	R\$	AV	AH	R\$	AV	AH	R\$	AV	AH
Receita Operacional Bruta	60,00	0,0%	-25,0%	0,00	0,0%	-100,00%	50,00	0,0%	#DIV/0!
Deduções	-13,58	0,0%	100,0%	0,00	0,0%	-100,00%	-4,79	0,0%	100,00%
RECEITA LIQUIDA	46,42	0,0%	-42,0%	0,00	0,0%	-100,00%	45,21	0,0%	#DIV/0!
RESULTADO BRUTO	46,42	0,0%	-42,0%	0,00	0,0%	-100,00%	45,21	0,0%	#DIV/0!
Despesas Operacionais	-27,96	0,0%	-43,6%	-27,87	0,0%	-0,33%	-30,61	0,0%	9,86%
Despesas administrativas	-27,03	0,0%	-44,4%	-27,28	0,0%	0,94%	-29,20	0,0%	7,04%
Despesas Financeiras	-0,93	0,0%	0,0%	-0,58	0,0%	-37,12%	-1,41	0,0%	141,94%
RESULTADO ANTES IRPJ E CSLL	18,46	0,0%	-39,4%	-27,87	0,0%	-250,92%	14,60	0,0%	-152,38%
RESULTADO DO EXERCÍCIO	18,46	0,0%	-39,4%	-27,87	0,0%	-250,92%	14,60	0,0%	-152,38%
EBITDA	19,39	0,0%	-38,2%	-27,28	0,0%	-240,71%	16,01	0,0%	-158,67%

Fonte: Balanços Patrimoniais e Balancetes de Verificação fornecidos pela Recuperanda

Av. Dr. Gastão Vidigal, 851 – sl. 04, Jardim Aclimação, Maringá-PR.

(44) 3225-9433 | contato@auxiliaconsultores.com.br



Receita Bruta e Receita líquida: A receita operacional bruta da entidade foi de R\$ 50.000,00, composta exclusivamente por prestação de serviços a prazo. Após as deduções referentes ao SIMPLES Nacional (R\$ 4.790,00), a receita operacional líquida resultou em R\$ 45.210,00.

Despesas operacionais: As despesas operacionais totalizaram R\$ 29.203,90. As principais despesas decorreram de gastos com pessoal (R\$ 24.291,04), despesas administrativas (R\$ 4.643,58) e tributos diversos (R\$ 269,28).

Resultado financeiro: As despesas financeiras somaram R\$ 1.409,58, compostas por juros de mora e encargos bancários. Houve uma receita financeira de R\$ 0,21. O resultado financeiro, portanto, foi negativo em R\$ 1.409,37.

Resultado operacional: Apresentou lucro líquido de R\$ 14.596,73, o que contribuiu para o incremento do patrimônio líquido.

Av. Dr. Gastão Vidigal, 851 – sl. 04, Jardim Aclimação, Maringá-PR.

(44) 3225-9433 | contato@auxiliaconsultores.com.br

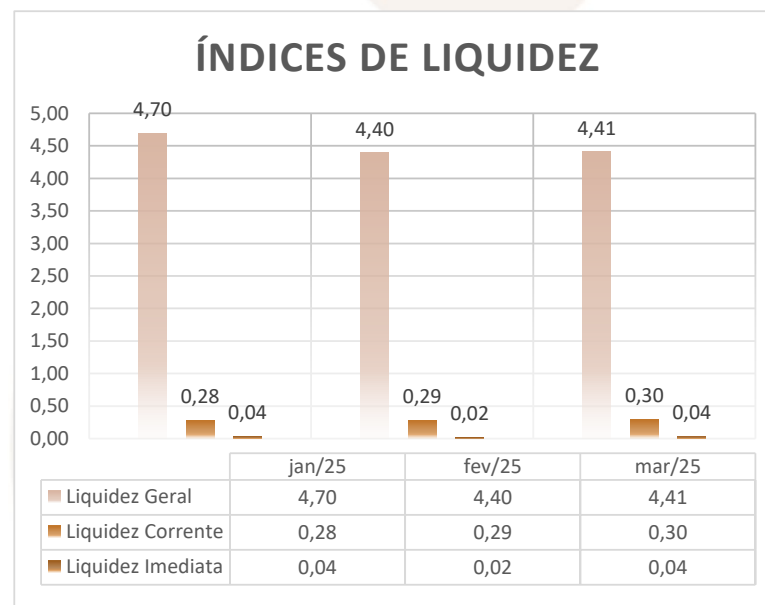


ÍNDICE DE LIQUIDEZ: No que se refere ao índice de liquidez da Devedora em análise, o qual corresponde a um indicador financeiro que revela o recurso disponível pela Devedora para quitar as obrigações com terceiros, nota-se que nos meses de dezembro, janeiro e fevereiro de 2025 foram apresentados os índices abaixo, subdivididos em (i) liquidez geral; (ii) liquidez corrente; e, (iii) liquidez imediata, conforme gráfico abaixo:

(i) Liquidez geral: 4,41 - é um indicador financeiro que demonstra a capacidade de pagamento da Devedora a longo prazo, assim, quanto maior for o índice de liquidez geral, melhor será a situação financeira da empresa.

(ii) Liquidez corrente: 0,30 - é um indicador financeiro que mostra a capacidade de uma empresa de quitar todas suas dívidas a curto prazo, ou seja, é a relação entre os valores previstos de entrada em caixa e também de saída, nesse caso, em um curto horizonte de tempo.

(iii) Liquidez imediata: 0,04 - é um indicador utilizado para mensurar a capacidade de uma empresa de arcar com as suas dívidas no momento imediato, ou seja, o capital disponível que pode ser utilizado imediatamente.

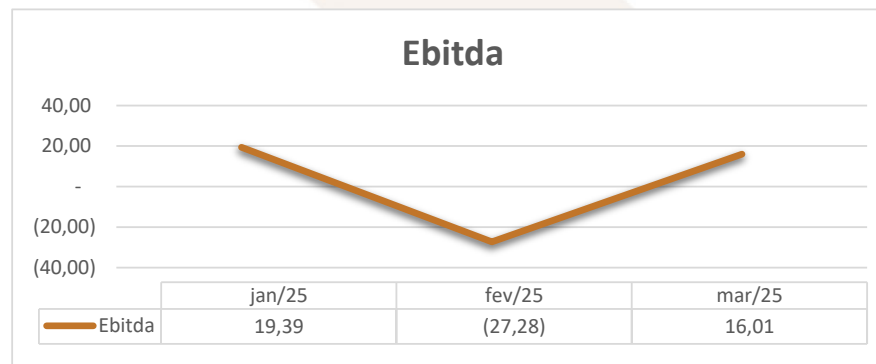


Av. Dr. Gastão Vidigal, 851 – sl. 04, Jardim Aclimação, Maringá-PR.

(44) 3225-9433 | contato@auxiliaconsultores.com.br



EBITDA: O EBITDA de março foi de R\$ 16,01 mil, sinalizando melhora operacional de 158,67% frente ao mês anterior, quando havia registrado R\$ -27,28 mil. O retorno ao patamar positivo reforça que a empresa retomou sua capacidade de geração de caixa, embora ainda em níveis modestos.



VI. CRONOGRAMA PROCESSUAL

Data Prevista	Data da Ocorrência	Evento	Mov.	Lei nº 11.101/2005
	31/10/2024	Ajuizamento do pedido de RJ	1.1	-
	06/11/2024	Deferimento do Processamento da RJ	11	Art. 52
	12/11/2024	Termo de Compromisso da Administradora Judicial	29	Art. 33
	22/11/2024	Envio de correspondência aos credores constantes na relação de credores apresentada pela Devedora junto à inicial		Art. 22, I, a
	18/11/2024	Publicação de Edital: Deferimento do Processamento da RJ com lista de credores	34	Art. 52, § 1º
	03/12/2024	Prazo final para apresentação das Habilitações/Divergências administrativas		Art. 7º, § 1º
	19/12/2024	Apresentação do Plano de Recuperação Judicial	56.2	Art. 53

Av. Dr. Gastão Vidigal, 851 – sl. 04, Jardim Aclimação, Maringá-PR.

(44) 3225-9433 | contato@auxiliaconsultores.com.br



29/01/2025	Apresentação da Relação de Credores do AJ	66	Art. 7º, § 2º
12/03/2025	Publicação do Edital: Lista de Credores do AJ		Art. 7º, §2º
24/03/2025	Prazo final para apresentação das Impugnações Judiciais		Art. 8º
12/03/2025	Publicação do Edital: Aviso do PRJ		Art. 53
11/04/2025	Prazo final para apresentação de objeções ao Plano de Recuperação Judicial		Art. 55
	Publicação do Edital: Convocação AGC		Art. 36
	Assembleia Geral de Credores - 1ª Convocação		Art. 37
	Assembleia Geral de Credores - 2ª Convocação		Art. 37
31/04/2025 ¹	Encerramento do Período de Suspensão		Art. 6º, § 4º

VII. ENCERRAMENTO

Sendo o que tinha a relatar para o momento, a Administração Judicial permanece à inteira disposição deste d. Juízo, bem como de todos os interessados para prestar quaisquer outros esclarecimentos que porventura se fizerem necessários.

Maringá/PR, 28 de maio de 2025.

AUXILIA CONSULTORES LTDA.

Renata Paccola Mesquita | OAB/PR 50.980

¹ As Devedoras apresentaram pedido de prorrogação do *stay period* por mais 180 em dias em ev. 96.1 da RJ, ainda não apreciado pelo Juízo.

Av. Dr. Gastão Vidigal, 851 – sl. 04, Jardim Aclimação, Maringá-PR.

(44) 3225-9433 | contato@auxiliaconsultores.com.br

