

# RELATÓRIO MENSAL DE ATIVIDADES

Competência: **março e abril | 2025**

Referente ao processo de recuperação judicial n.º **0019878-33.2023.8.16.0017**, ajuizado por **Ricarnes Distribuidora de Carnes LTDA.** e **Só Porco Distribuidora de Carnes Ltda.**, em trâmite perante a 3ª Vara Cível e Empresarial Regional de Maringá, Estado do Paraná.

---

 **AUXILIA**  
CONSULTORES



Documento assinado digitalmente, conforme MP nº 2.200-2/2001, Lei nº 11.419/2006, resolução do Projudi, do TJPR/OE  
Validação deste em <https://projudi.tjpr.jus.br/projudi/> - Identificador: PJVXV N68X3 FVWLQ 3JPCU

## SUMÁRIO

<b>I. ESCOPO DO PRESENTE TRABALHO .....</b>	<b>3</b>
<b>II. ESTRUTURA DA DEVEDORA E QUADRO DE COLABORADORES .....</b>	<b>3</b>
<b>III. COMPOSIÇÃO DO PASSIVO SUJEITO.....</b>	<b>4</b>
<b>IV. INFORMAÇÕES OPERACIONAIS.....</b>	<b>5</b>
<b>V. INFORMAÇÕES E ANÁLISES CONTÁBEIS-FINANCEIRAS .....</b>	<b>11</b>
a) Só Porco Distribuidora de Carnes Ltda.:.....	11
b) Ricarnes Distribuidora de Carnes Ltda.:.....	19
<b>VI. CRONOGRAMA PROCESSUAL.....</b>	<b>28</b>
<b>VII. CONCLUSÃO .....</b>	<b>29</b>

Av. Dr. Gastão Vidigal, 851 – sl. 04, Jardim Aclimação, Maringá-PR.

(44) 3225-9433 | contato@auxiliaconsultores.com.br



## I. ESCOPO DO PRESENTE TRABALHO

O Relatório Mensal de Atividade, elaborado nos termos do art. 22, II, “c” e “h”, da Lei 11.101/2005, é lastreado na documentação contábil e financeira fornecida pelas devedoras **Ricarnes Distribuidora de Carnes Ltda.** e **Só Porco Distribuidora de Carnes Ltda.**, cujos objetos sociais consistem, em suma: (i) na compra de suínos já abatidos; (ii) na comercialização de carcaças suínas para grandes redes de supermercados, restaurantes e açougues; e, (iii) na manipulação das carcaças suínas, a fim de realizar a separação dos cortes para revenda.

## II. ESTRUTURA DA DEVEDORA E QUADRO DE COLABORADORES

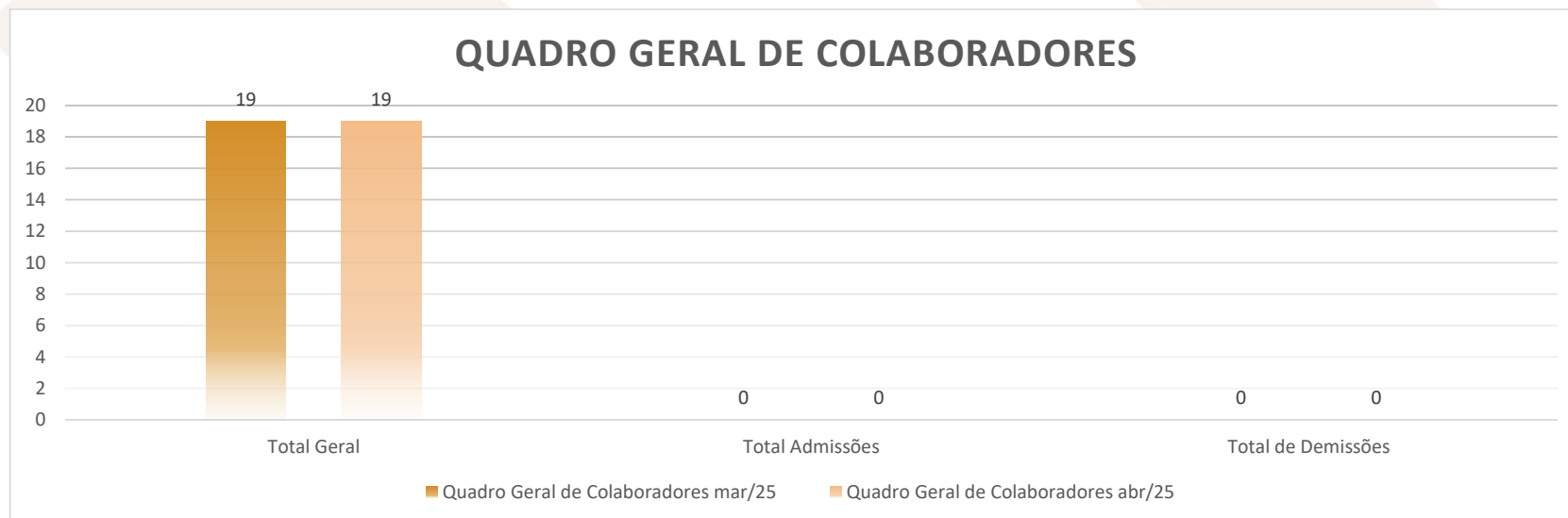
A estrutura societária e administrativa do grupo, no mês de fevereiro/25, possuía a seguinte composição:

DEVEDORA	ENDEREÇO FORMAL	ENDEREÇO REAL	ADMINISTRADOR FORMAL	FILIAIS
<b>SÓ PORCO</b>	Avenida Pioneiro José Laurindo da Silva, 660, Jardim São Paulo II, CEP 87114-95, Sarandi/PR <sup>1</sup>	Rua Pioneiro José Balan, n.º 325, Parque Residencial Aeroporto - Maringá/PR	Janaina Abdo Rahmem Cassim Ticianel	Não
<b>RICARNES</b>	Rua Pioneiro José Balan, n.º 325, Parque Residencial Aeroporto - Maringá/PR		Fabio Ricardo Ticianel	Não

<sup>1</sup> Endereço da sociedade alterado por meio da 2ª alteração do contrato social da Só Porco Distribuidora de Carnes Ltda.



Constata-se, ademais, que no mês de março/25, as devedoras mantiveram um quadro de colaboradores com 19 (dezenove) trabalhadores formalmente registrados (CLT), não havendo alteração no mês de abril/25, mantendo-se o mesmo quadro de colaboradores CLT's.



### III. COMPOSIÇÃO DO PASSIVO SUJEITO

A situação do passivo ora apresentada decorre da verificação de crédito realizada pela Administração Judicial com fulcro no art. 7º, § 2º da Lei 11.101/2005, cuja relação foi apresentada aos autos por meio do seq. 94. Desta feita, os valores e classificações identificados após análise documental e apreciação das habilitações e divergências apresentadas pelos Credores consistem em:

Av. Dr. Gastão Vidigal, 851 – sl. 04, Jardim Aclimação, Maringá-PR.

(44) 3225-9433 | contato@auxiliaconsultores.com.br



Natureza atribuída	Só Porco	Ricarnes	Total por natureza atribuída
Classe I - Trabalhista	R\$ 0,00	R\$ 0,00	R\$ 0,00
Classe II – Garantia Real	R\$ 0,00	R\$ 0,00	R\$ 0,00
Classe III - Quirografária	R\$ 5.888.864,75	R\$ 1.050.475,46	R\$ 6.939.340,21
Classe IV – ME EPP	R\$ 0,00	R\$ 0,00	R\$ 0,00
			<b>Total do Passivo: R\$ 6.939.340,21</b>

#### IV. INFORMAÇÕES OPERACIONAIS

Competência de abril/2025

##### A. Da visita realizada no dia 30.04.2025

No dia 30 de abril de 2025, a equipe da Administração Judicial realizou visita à sede da Ricarnes, com o objetivo de dialogar com os sócios das Devedoras, Sr. Fábio e Sra. Janaina, a respeito das perspectivas operacionais do grupo, sobretudo diante da possível homologação judicial do plano de recuperação aprovado pelos credores. Na oportunidade, foram compartilhadas informações relevantes sobre o atual direcionamento estratégico da empresa.

Av. Dr. Gastão Vidigal, 851 – sl. 04, Jardim Aclimação, Maringá-PR.

(44) 3225-9433 | contato@auxiliaconsultores.com.br



Os representantes relataram que, após tentativas anteriores de ampliação do volume de vendas — as quais resultaram em aumento significativo do fluxo de trabalho sem retorno proporcional na lucratividade —, a Ricarnes optou por reposicionar seu foco operacional. A atual estratégia é voltada ao aumento da margem de contribuição, priorizando a oferta de produtos com maior valor agregado e qualidade superior, destacando-se a prestação de serviços personalizados como diferencial competitivo.

Nesse modelo, a empresa se compromete com a entrega de cortes de carne porcionados conforme a demanda dos clientes, especialmente restaurantes e petiscarias, o que representa, em média, cerca de 90 a 100 pedidos diários. O serviço de separação por saquinhos e a personalização das entregas são elementos valorizados pelos clientes, permitindo à Ricarnes justificar preços mais elevados.

Essa reestruturação estratégica foi acompanhada por uma redução de custos fixos operacionais, alinhada à proposta de atender menos pedidos com maior rentabilidade. Apesar da redução no volume de vendas em determinados momentos, os resultados financeiros foram mais favoráveis, confirmando a viabilidade do modelo adotado.

O grupo também mantém o fornecimento para redes supermercadistas, com destaque para o Bom Dia Paraíso, seu principal cliente no segmento. Atualmente, mesmo esse canal de vendas apresenta margem positiva, ao contrário do observado em períodos anteriores.

Ainda, os sócios informaram que haveria espaço para expansão da equipe com a contratação de dois a três colaboradores adicionais, entretanto, a limitação tem sido a escassez de mão de obra qualificada disponível no mercado. A Ricarnes continua a atender o varejo familiar e clubes locais, como o Country Club, mantendo uma base de clientes diversificada.

Av. Dr. Gastão Vidigal, 851 – sl. 04, Jardim Aclimação, Maringá-PR.

(44) 3225-9433 | contato@auxiliaconsultores.com.br



## B. Das informações operacionais de abril/25

Durante o mês de abril de 2025, não houve qualquer alteração contratual nas empresas Ricarnes e Só Porco, mantendo-se inalterada a estrutura societária, sem abertura ou fechamento de filiais.

O faturamento bruto consolidado do período foi de R\$ 1.166.741,99, apresentando um aumento de 13,72% em relação ao mês anterior, conforme a tabela a seguir:

Indicador	Faturamento março/25	Faturamento abril/25	Variação (%)
Faturamento Bruto	R\$ 1.025.998,41	R\$ 1.166.741,99	(+)13,72%
Volume de Vendas	55.807 kg	65.470 kg	(+)17,31%

O volume total de vendas em abril foi de 65.470 kg de carnes, o que representa um crescimento de 17,31% em relação ao mês anterior. Quando ponderado pelos dias úteis, o crescimento no volume médio diário de vendas foi de 22,20%, evidenciando um avanço operacional significativo.

GRUPO DE PRODUTOS	KG		Variação %
	mar-25	abr-25	
CARNE BOVINA	10.583	11.953	12,95%
EMBUTIDOS	1.350	1.997	48,00%
FRANGO	4.088	4.287	4,87%
MIUDO BOVINO	738	995	34,80%
SUÍNO	39.048	46.237	18,41%
Total Geral	55.807	65.470	17,31%

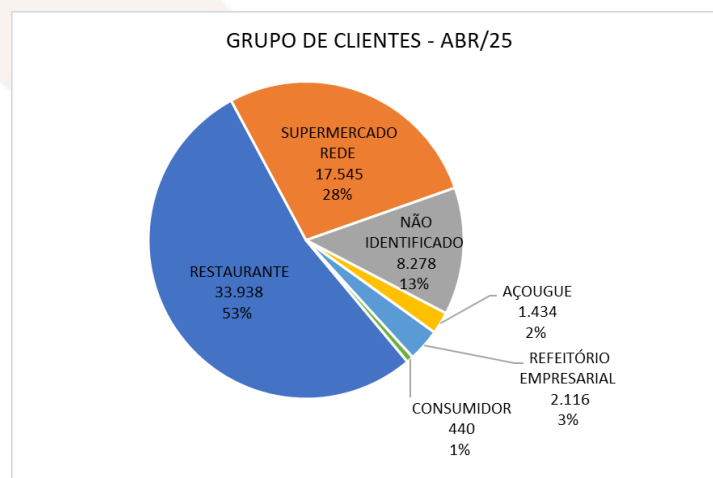
Av. Dr. Gastão Vidigal, 851 – sl. 04, Jardim Aclimação, Maringá-PR.

(44) 3225-9433 | contato@auxiliaconsultores.com.br



*\*Tabela fornecida pelas Devedoras*

No que se refere ao perfil dos clientes, a maior parte das vendas do grupo foi destinada ao setor de restaurantes, que representou 53% do total comercializado no mês. As redes de supermercados responderam por 28% das vendas, enquanto os 19% restantes foram direcionados a pequenos mercados e outros estabelecimentos varejistas.



*\* Gráfico fornecido pelas Devedoras*

A estrutura de pessoal manteve-se com 9 colaboradores dedicados à produção interna, 4 entregadores e 1 vendedora. Essa equipe tem capacidade para atender uma demanda de até 65 toneladas mensais, especialmente considerando o perfil de clientes do setor de restaurantes,

Av. Dr. Gastão Vidigal, 851 – sl. 04, Jardim Aclimação, Maringá-PR.

(44) 3225-9433 | contato@auxiliaconsultores.com.br





que exige maior dedicação da equipe operacional. É prática da empresa contar com um colaborador de férias a cada mês, o que foi devidamente administrado no período.

A frota de veículos utilizada para as entregas permaneceu composta por unidades próprias, com capacidade refrigerada adequada e em bom estado de conservação. Esses veículos atenderam de forma eficiente as necessidades logísticas do grupo, garantindo o cumprimento dos prazos de entrega e a manutenção da qualidade dos produtos.

Entre os principais desafios operacionais enfrentados pelas empresas no período, destaca-se a acirrada concorrência com frigoríficos e atacadistas que têm operado com preços abaixo da margem mínima sustentável, pressionando diretamente a rentabilidade das operações. Esse cenário exigiu das Devedoras o reforço das estratégias voltadas à fidelização da clientela, bem como a manutenção de preços que assegurem margens positivas, mesmo diante de um ambiente de competição intensificada.


Adicionalmente, a entrada direta de grandes redes atacadistas — como Assaí, Muffato, Amigão e Bom Dia — no segmento de pequeno varejo tem causado impactos significativos sobre a dinâmica do mercado. As Devedoras têm buscado responder com agilidade a essas movimentações, focando em garantir volume com margens de contribuição saudáveis e preservando o seu posicionamento competitivo no mercado.

Abaixo, alguns registros das atividades operacionais das Devedoras no mês de fevereiro/2025, abrangendo os refrigeradores com estoques, escritório e entregas:

Av. Dr. Gastão Vidigal, 851 – sl. 04, Jardim Aclimação, Maringá-PR.

(44) 3225-9433 | contato@auxiliaconsultores.com.br





Av. Dr. Gastão Vidigal, 851 – sl. 04, Jardim Aclimação, Maringá-PR.

(44) 3225-9433 | contato@auxiliaconsultores.com.br



Documento assinado digitalmente, conforme MP nº 2.200-2/2001, Lei nº 11.419/2006, resolução do Projudi, do TJPR/OE  
Validação deste em <https://projudi.tjpr.jus.br/projudi/> - Identificador: PJVXV N68X3 FVWLQ 3JPCU

## V. INFORMAÇÕES E ANÁLISES CONTÁBEIS-FINANCEIRAS

Inicialmente, cumpre esclarecer que as informações ora relatadas foram fornecidas pelas Devedoras por meio da Escrituração Contábil, Contas e Demonstrativos Mensais, na forma do art. 52, IV, da LREF, respondendo estas por sua conformidade e genuinidade. Ainda, embora se trate de recuperação judicial em regime de consolidação substancial, as Devedoras possuem regimes contábeis próprios, sendo, por este motivo, discriminadas individualmente, na forma dos itens subsequentes.

### a) Só Porco Distribuidora de Carnes Ltda.:

**ATIVO:** No que toca ao ativo da Devedora em análise, cujo saldo total do mês de março de 2025 foi de R\$ 5,386 milhões, a evolução entre os nos meses de janeiro, fevereiro e março de 2025 pode ser melhor identificada na tabela abaixo, subdividida entre o (i) ativo circulante e o (ii) ativo não circulante:

BALANÇO PATRIMONIAL (Valores expresso em milhares de reais)	jan/25			fev/25			mar/25		
	R\$	AV	AH	R\$	AV	AH	R\$	AV	AH
<b>ATIVO</b>	<b>5.416,93</b>	<b>100,0%</b>	<b>-1,3%</b>	<b>5.402,67</b>	<b>100,0%</b>	<b>-0,3%</b>	<b>5.386,50</b>	<b>100,0%</b>	<b>-0,3%</b>
<b>ATIVO CIRCULANTE</b>	<b>5.196,12</b>	<b>95,9%</b>	<b>-1,1%</b>	<b>5.194,54</b>	<b>96,1%</b>	<b>0,0%</b>	<b>5.191,03</b>	<b>96,4%</b>	<b>-0,1%</b>
Caixa e Equivalente de Caixa	70,36	1,3%	-5,2%	71,88	1,3%	2,2%	71,47	1,3%	-0,6%
Clientes (Duplicatas a Receber)	2.118,17	39,1%	-2,5%	2.115,07	39,1%	-0,1%	2.111,97	39,2%	-0,1%
Outros Créditos	1,64	0,0%	0,0%	1,64	0,0%	0,0%	1,64	0,0%	0,0%
Estoques	3.005,95	55,5%	0,0%	3.005,95	55,6%	0,0%	3.005,95	55,8%	0,0%
<b>ATIVO NÃO CIRCULANTE</b>	<b>220,81</b>	<b>4,1%</b>	<b>-5,4%</b>	<b>208,14</b>	<b>3,9%</b>	<b>-5,7%</b>	<b>195,47</b>	<b>3,6%</b>	<b>-6,1%</b>
Outros Créditos	2,37	0,0%	0,0%	2,37	0,0%	0,0%	2,37	0,0%	0,0%

Av. Dr. Gastão Vidigal, 851 – sl. 04, Jardim Aclimação, Maringá-PR.

(44) 3225-9433 | contato@auxiliaconsultores.com.br



Imobilizados operacional	218,44	4,0%	-5,5%	205,77	3,8%	-5,8%	193,09	3,6%	-6,2%
--------------------------	--------	------	-------	--------	------	-------	--------	------	-------

Fonte: Balanços Patrimoniais e Balancetes de Verificação fornecidos pela Recuperanda

O **Ativo Total** reflete os recursos econômicos controlados pela entidade. No período analisado, apresentou uma redução em seu valor, passando de R\$ 5.402.673,69 para R\$ 5.386.497,22. Esse valor é composto pelo **ativo circulante** e **não circulante**.

O **Ativo Circulante**, que compreende bens e direitos de curto prazo, apresenta a seguinte composição:

- 1. Caixa e Equivalentes de Caixa:** Essa conta, que representa recursos financeiros disponíveis, teve uma pequena redução, saindo de R\$ 71.878,52 para R\$ 71.473,58, devido às movimentações financeiras realizadas no período.
- 2. Clientes:** O saldo de clientes, referente a valores a receber de transações comerciais a prazo, diminuiu de R\$ 2.115.070,45 para R\$ 2.111.970,45, o que indica recebimentos pontuais ocorridos no mês.
- 3. Outros Créditos:** Inclui direitos diversos, como tributos a recuperar e adiantamentos. O saldo permaneceu inalterado em R\$ 1.635,97, sem novas entradas ou baixas no período.
- 4. Estoques:** Os estoques permaneceram estáveis em R\$ 3.005.951,65, sem variações durante o período.

O **Ativo Não Circulante**, que compreende os bens e direitos de longo prazo, apresentou a seguinte composição:

- 1. Realizável a Longo Prazo:** Esta conta, que abrange títulos a receber, manteve-se estável em R\$ 50,00, sem movimentações no período.
- 2. Investimentos:** Representa participações permanentes em outras sociedades. Permaneceu inalterado em R\$ 2.320,68.

Av. Dr. Gastão Vidigal, 851 – sl. 04, Jardim Aclimação, Maringá-PR.

(44) 3225-9433 | contato@auxiliaconsultores.com.br





**3. Imobilizado:** Composto por bens tangíveis utilizados nas operações, como veículos e máquinas, sofreu depreciações no período, reduzindo de R\$ 205.766,42 para R\$ 193.094,89.

**PASSIVO:** No que toca ao passivo da Devedora em análise, cujo saldo total no mês de março de 2025 foi de R\$ 5,386 milhões, a evolução entre os nos meses de janeiro, fevereiro e março de 2025 pode ser melhor identificada na tabela abaixo, subdividida entre o (i) passivo circulante; (ii) passivo não circulante; e (iii) patrimônio líquido:

BALANÇO PATRIMONIAL (Valores expresso em milhares de reais)	jan/25			fev/25			mar/25		
	R\$	AV	AH	R\$	AV	AH	R\$	AV	AH
<b>PASSIVO</b>	<b>5.416,92</b>	<b>100,0%</b>	<b>-1,3%</b>	<b>5.402,67</b>	<b>100,0%</b>	<b>-0,3%</b>	<b>5.386,50</b>	<b>100,0%</b>	<b>-0,3%</b>
<b>PASSIVO CIRCULANTE</b>	<b>3.791,40</b>	<b>70,0%</b>	<b>-1,5%</b>	<b>3.791,57</b>	<b>70,2%</b>	<b>0,0%</b>	<b>3.792,09</b>	<b>70,4%</b>	<b>0,0%</b>
Empréstimos e Financiamentos	1.124,47	20,8%	0,0%	1.124,47	20,8%	0,0%	1.124,47	20,9%	0,0%
Fornecedores	2.643,73	48,8%	-2,1%	2.643,73	48,9%	0,0%	2.643,73	49,1%	0,0%
Obrigações tributárias	17,04	0,3%	0,0%	17,04	0,3%	0,0%	20,57	0,4%	20,7%
Obrigações Trabalhistas e Previdenciárias	6,16	0,1%	4,4%	6,32	0,1%	2,7%	3,31	0,1%	-47,7%
<b>PASSIVO NÃO CIRCULANTE</b>	<b>1.628,04</b>	<b>30,1%</b>	<b>0,0%</b>	<b>1.628,04</b>	<b>30,1%</b>	<b>0,0%</b>	<b>1.628,04</b>	<b>30,2%</b>	<b>0,0%</b>
Empréstimos e Financiamentos	1.628,04	30,1%	0,0%	1.628,04	30,1%	0,0%	1.628,04	30,2%	0,0%
<b>PATRIMÔNIO LÍQUIDO</b>	<b>- 2,52</b>	<b>0,0%</b>	<b>-121,4%</b>	<b>- 16,94</b>	<b>-0,3%</b>	<b>571,8%</b>	<b>- 33,63</b>	<b>-0,6%</b>	<b>98,6%</b>
Capital Social	100,00	1,8%	0,0%	100,00	1,9%	0,0%	100,00	1,9%	0,0%
Prejuízos Acumulados	- 88,25	-2,3%	-26,2%	- 102,52	-2,7%	16,2%	- 116,94	-3,1%	14,1%
Prejuízo do Exercício	- 14,27	-0,3%	-145,7%	- 14,42	-0,3%	1,0%	- 16,69	-0,3%	15,8%

Fonte: Balanços Patrimoniais e Balancetes de Verificação fornecidos pela Recuperanda

Av. Dr. Gastão Vidigal, 851 – sl. 04, Jardim Aclimação, Maringá-PR.

(44) 3225-9433 | contato@auxiliaconsultores.com.br



O **Passivo Total** reflete todas as obrigações da entidade, divididas entre o curto e o longo prazo. Apresentou leve redução, passando de R\$ 5.402.673,69 para R\$ 5.386.497,22. É composto pelo **Passivo Circulante** e pelo **Passivo Não Circulante**.

O **Passivo Circulante** compreende obrigações de curto prazo, composto pelas seguintes contas:

1. **Instituições Financeiras:** Refere-se a empréstimos de curto prazo, que mantiveram o saldo de R\$ 1.124.469,62.
2. **Fornecedores:** A conta permaneceu inalterada no valor de R\$ 2.643.732,69.
3. **Obrigações Tributárias:** O saldo apresentou aumento, passando de R\$ 17.042,17 para R\$ 20.574,49, devido ao parcelamento de tributos federais.
4. **Obrigações Trabalhistas e Previdenciárias:** O saldo apresentou redução, passando de R\$ 6.322,50 para R\$ 3.308,48, devido aos pagamentos das obrigações previdenciárias.

O **Passivo Não Circulante**, que reflete as obrigações de longo prazo, manteve-se inalterado em R\$ 1.628.042,51, composto pelas seguintes contas:

1. **Empréstimos:** Abrange dívidas junto a instituições financeiras, com saldo estável de R\$ 1.410.810,51.
2. **Financiamentos:** A conta de financiamentos permaneceu sem alterações, com saldo de R\$ 217.232,00.

O **Patrimônio Líquido** manteve saldo negativo, apresentando a seguinte composição:

1. **Capital Social:** O capital social manteve-se inalterado em R\$ 100.000,00.

Av. Dr. Gastão Vidigal, 851 – sl. 04, Jardim Aclimação, Maringá-PR.

(44) 3225-9433 | contato@auxiliaconsultores.com.br



**2. Prejuízos Acumulados:** O patrimônio líquido foi impactado pela performance operacional da empresa. O resultado acumulado dos exercícios anteriores representa um prejuízo acumulado de R\$ 116,94 mil, enquanto no atual exercício, acumula-se um prejuízo de 16,69 mil, equivalendo atualmente a um patrimônio líquido negativo de R\$ 133,63 mil.

**DEMONSTRAÇÃO DE RESULTADO DO EXERCÍCIO “DRE”:** Quanto a “DRE” da Devedora em análise, formado por (i) receita operacional bruta; (ii) custos totais; e (iii) lucro ou prejuízo do período, sua evolução entre os nos meses de janeiro, fevereiro e março de 2025 pode ser melhor identificada na tabela abaixo:

DEMONSTRATIVO DE RESULTADO (Valores expresso em milhares de reais)	jan/25			fev/25			mar/25		
	R\$	AV	AH	R\$	AV	AH	R\$	AV	AH
Receita Operacional Bruta	215,24	100,0%	-8,45%	0,00	0,0%	-100,00%	0,00	0,0%	0,00%
Deduções	-15,07	-7,0%	-8,45%	0,00	0,0%	-100,00%	0,00	0,0%	0,00%
<b>RECEITA LIQUIDA</b>	<b>200,17</b>	<b>93,0%</b>	<b>-8,45%</b>	<b>0,00</b>	<b>0,0%</b>	<b>-100,00%</b>	<b>0,00</b>	<b>0,0%</b>	<b>0,00%</b>
Custos dos Produtos e Mercadorias Vendidas	-200,06	-92,9%	-8,50%	0,00	0,0%	-100,00%	0,00	0,0%	0,00%
<b>RESULTADO BRUTO</b>	<b>0,11</b>	<b>0,1%</b>	<b>-6443,18%</b>	<b>0,00</b>	<b>0,0%</b>	<b>-100,00%</b>	<b>0,00</b>	<b>0,0%</b>	<b>0,00%</b>
<b>Despesas Operacionais</b>	<b>-14,45</b>	<b>-6,7%</b>	<b>0,02%</b>	<b>-14,27</b>	<b>0,0%</b>	<b>-1,26%</b>	<b>-16,69</b>	<b>0,0%</b>	<b>17,02%</b>
De Vendas	-1,69	-0,8%	0,00%	-1,57	0,0%	0,00%	-3,21	0,0%	104,52%
Depreciação e Amortização	-12,67	-5,9%	0,00%	-12,62	0,0%	0,00%	-12,82	0,0%	1,63%
Resultado Financeiro	-0,08	0,0%	0,00%	-0,08	0,0%	0,00%	-0,66	0,0%	727,33%
<b>RESULTADO DO EXERCÍCIO</b>	<b>-14,34</b>	<b>-6,7%</b>	<b>-0,76%</b>	<b>-14,27</b>	<b>0,0%</b>	<b>-0,49%</b>	<b>-16,69</b>	<b>0,0%</b>	<b>17,02%</b>
<b>EBITDA</b>	<b>-1,58</b>	<b>-0,7%</b>	<b>-6,58%</b>	<b>-1,57</b>	<b>0,0%</b>	<b>-0,78%</b>	<b>-3,21</b>	<b>0,0%</b>	<b>104,52%</b>

Fonte: Balanços Patrimoniais e Balancetes de Verificação fornecidos pela Recuperanda

Av. Dr. Gastão Vidigal, 851 – sl. 04, Jardim Aclimação, Maringá-PR.

(44) 3225-9433 | contato@auxiliaconsultores.com.br



**Receita Bruta e Receita Líquida:** No mês de março/25 a Devedora não registrou receita operacional bruta, não tendo sido realizadas vendas de mercadorias nem prestação de serviços no período.

**Custo dos Produtos e Mercadorias Vendidas:** O custo total registrado foi de R\$ 0,00, portanto, o estoque final permaneceu inalterado, em R\$ 3.005.951,65.

**Despesas Operacionais:** As despesas operacionais totalizaram R\$ 16.694,77, compostas por pró-labore (R\$ 1.518,00), depreciações (R\$ 55,84), despesas com veículos (R\$ 12.765,72) – inteiramente relacionadas à depreciação – e despesas financeiras (R\$ 661,86) com tarifas bancárias e juros e multa sobre impostos.

**Resultado Operacional:** A entidade apresentou um prejuízo operacional líquido de R\$ 16.694,77, em razão da ausência de vendas no período e devido aos custos/despesas operacionais registrados.

**ÍNDICE DE LIQUIDEZ:** No que se refere ao índice de liquidez da Devedora em análise, que indica o recurso disponível para quitar as obrigações com terceiros, observa-se que, nos meses de janeiro, fevereiro e março de 2025, foram apresentados os índices abaixo, subdivididos em (i) liquidez geral, (ii) liquidez corrente e (iii) liquidez imediata, conforme gráfico abaixo:

Av. Dr. Gastão Vidigal, 851 – sl. 04, Jardim Aclimação, Maringá-PR.

(44) 3225-9433 | contato@auxiliaconsultores.com.br

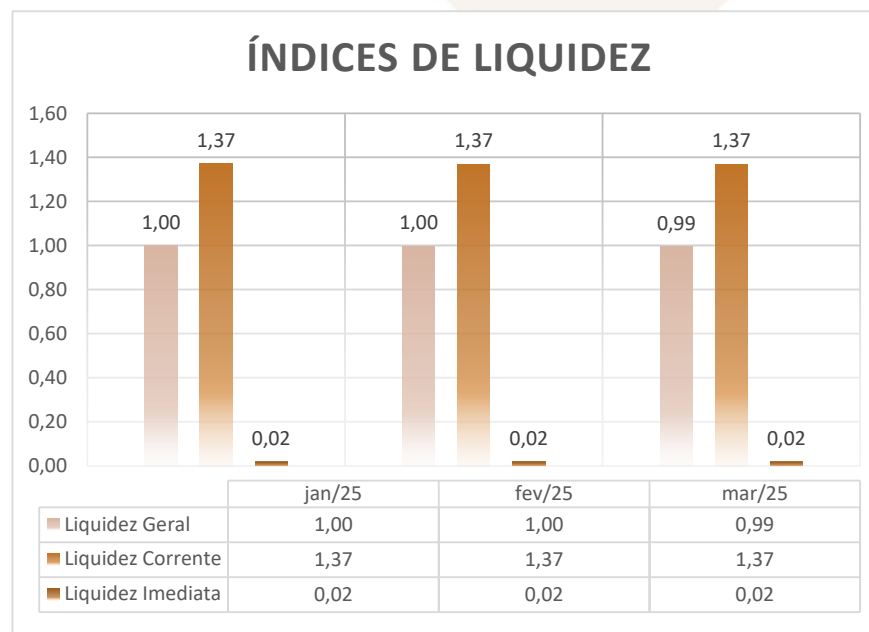




(i) Liquidez geral: 0,99 - é um indicador financeiro que demonstra a capacidade de pagamento da Devedora a longo prazo. Assim, quanto maior for o índice de liquidez geral, melhor será a situação financeira da empresa.

(ii) Liquidez corrente: 1,37 - é um indicador financeiro que mostra a capacidade de uma empresa de quitar todas as suas dívidas a curto prazo. Ou seja, é a relação entre os valores previstos de entrada e saída de caixa em um horizonte de tempo curto.

(iii) Liquidez imediata: 0,02 - é um indicador utilizado para mensurar a capacidade de uma empresa de arcar com suas dívidas no momento imediato. Ou seja, o capital disponível que pode ser utilizado imediatamente.



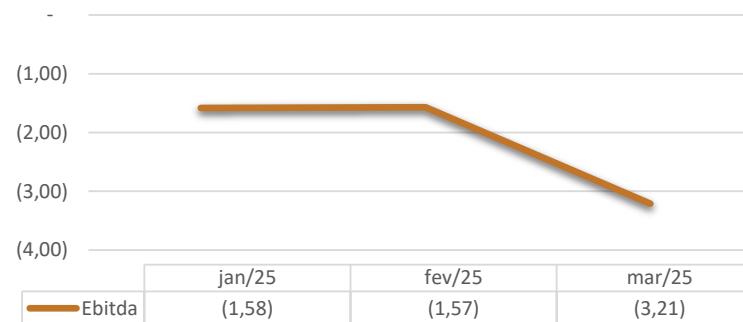
Av. Dr. Gastão Vidigal, 851 – sl. 04, Jardim Aclimação, Maringá-PR.

(44) 3225-9433 | contato@auxiliaconsultores.com.br



**EBITDA:** O EBITDA (indicador da geração de caixa operacional antes de juros, impostos, depreciação e amortização) fechou março com saldo negativo de R\$ -3,21 mil, o maior valor negativo do trimestre. O desempenho reforça a deterioração da saúde financeira da empresa, decorrente da paralisação operacional combinada com a manutenção das despesas fixas.

### Evolução do Ebitda



Av. Dr. Gastão Vidigal, 851 – sl. 04, Jardim Aclimação, Maringá-PR.

(44) 3225-9433 | contato@auxiliaconsultores.com.br



b) Ricarnes Distribuidora de Carnes Ltda.:

**ATIVO:** No que toca ao ativo da Devedora em análise, cujo saldo total do mês de março de 2025 foi de R\$ 2,348 milhões, a evolução entre os nos meses de janeiro, fevereiro e março de 2025 pode ser melhor identificada na tabela abaixo, subdividida entre o (i) ativo circulante e o (ii) ativo não circulante:

BALANÇO PATRIMONIAL (Valores expresso em milhares de reais)	jan/25			fev/25			mar/25		
	R\$	AV	AH	R\$	AV	AH	R\$	AV	AH
<b>ATIVO</b>	<b>2.237,90</b>	<b>100,0%</b>	<b>8,4%</b>	<b>2.215,95</b>	<b>100,0%</b>	<b>-1,0%</b>	<b>2.348,80</b>	<b>100,0%</b>	<b>6,0%</b>
<b>ATIVO CIRCULANTE</b>	<b>1.753,77</b>	<b>78,4%</b>	<b>11,9%</b>	<b>1.745,40</b>	<b>78,8%</b>	<b>-0,5%</b>	<b>1.891,83</b>	<b>80,5%</b>	<b>8,4%</b>
Caixa e Equivalente de Caixa	33,54	1,5%	0,9%	52,21	2,4%	55,7%	28,04	1,2%	-46,3%
Clientes (Duplicatas a Receber)	671,66	30,0%	0,0%	601,26	27,1%	0,0%	647,05	27,5%	7,6%
Outros Créditos	65,25	2,9%	100,0%	0,26	0,0%	0,0%	1,53	0,1%	485,6%
Estoques	983,31	43,9%	0,0%	1.091,67	49,3%	0,0%	1.215,20	51,7%	11,3%
<b>ATIVO NÃO CIRCULANTE</b>	<b>484,14</b>	<b>21,6%</b>	<b>-2,7%</b>	<b>470,55</b>	<b>21,2%</b>	<b>-2,8%</b>	<b>456,97</b>	<b>19,5%</b>	<b>-2,9%</b>
Outros Créditos	1,57	0,1%	0,0%	1,57	0,1%	0,0%	1,57	0,1%	0,0%
Imobilizados operacionais	482,56	21,6%	-2,7%	468,98	21,2%	-2,8%	455,40	19,4%	-2,9%

Fonte: Balanços Patrimoniais e Balancetes de Verificação fornecidos pela Recuperanda

O **Ativo Total** reflete todos os recursos econômicos controlados pela entidade. Ele é composto pela soma do **ativo circulante**, que se refere a bens e direitos de curto prazo, e do **ativo não circulante**, que abrange recursos de longo prazo. No período analisado, apresentou aumento em seu valor, passando de R\$ 2.215.951,12 para R\$ 2.348.801,95.

O **Ativo Circulante** abrange bens e direitos passíveis de conversão em dinheiro no curto prazo. As principais categorias incluem:

Av. Dr. Gastão Vidigal, 851 – sl. 04, Jardim Aclimação, Maringá-PR.

(44) 3225-9433 | contato@auxiliaconsultores.com.br



1. **Caixa e Equivalentes de Caixa:** Representa recursos financeiros disponíveis para uso imediato ou em aplicações de alta liquidez. Apresentou variação, saindo de R\$ 52.208,14 para R\$ 28.042,94, reflexo de movimentações bancárias e operacionais no período.
2. **Clientes:** Refere-se a valores a receber de transações comerciais realizadas a prazo. O saldo aumentou de R\$ 601.256,06 para R\$ 647.046,25, devido a expansão das vendas a prazo.
3. **Outros Créditos:** Inclui diversos tipos de direitos, como valores a receber, adiantamentos e tributos recuperáveis. Esta conta apresentou variação, passando R\$ 261,97 para R\$ 1.534,21, principalmente devido ao registro de adiantamentos de férias e créditos tributários no período.
4. **Estoque:** Compreende bens destinados à comercialização ou uso em operações futuras. O saldo aumentou de R\$ 1.091.670,20 para R\$ 1.215.204,63, indicando recomposição de estoques, para atender à demanda futura de seus clientes.

O **Ativo Não Circulante** compreende os recursos e direitos de longo prazo, com variação de R\$ 470.554,75 para R\$ 456.973,92. As principais categorias incluem:

1. **Realizável a Longo Prazo:** Refere-se a valores que a entidade tem direito de receber após o período de um ano. Manteve-se inalterado em R\$ 100,00.
2. **Investimentos:** Representa participações permanentes em outras sociedades ou ativos mantidos para longo prazo. Não apresentou alterações, permanecendo em R\$ 1.473,15.
3. **Imobilizado:** Composto por bens tangíveis utilizados nas operações da entidade. Reduziu de R\$ 468.981,60 para R\$ 455.400,77, devido a depreciações acumuladas no período.

Av. Dr. Gastão Vidigal, 851 – sl. 04, Jardim Aclimação, Maringá-PR.

(44) 3225-9433 | contato@auxiliaconsultores.com.br



**PASSIVO:** quanto ao passivo da Devedora em análise, cujo saldo total do mês de março de 2025 foi de R\$ 2,34 milhões, a evolução entre os nos meses de janeiro, fevereiro e março de 2025 pode ser melhor identificada na tabela abaixo, subdividida entre o (i) passivo circulante, (ii) passivo não circulante e (iii) patrimônio líquido:

BALANÇO PATRIMONIAL (Valores expresso em milhares de reais)	jan/25			fev/25			mar/25		
	R\$	AV	AH	R\$	AV	AH	R\$	AV	AH
<b>PASSIVO</b>	<b>2.237,90</b>	<b>100,0%</b>	<b>8,4%</b>	<b>2.215,95</b>	<b>100,0%</b>	<b>-1,0%</b>	<b>2.348,80</b>	<b>100,0%</b>	<b>6,0%</b>
<b>PASSIVO CIRCULANTE</b>	<b>4.817,10</b>	<b>215,3%</b>	<b>3,8%</b>	<b>4.620,23</b>	<b>208,5%</b>	<b>-4,1%</b>	<b>4.775,50</b>	<b>203,3%</b>	<b>3,4%</b>
Empréstimos e Financiamentos	875,41	39,1%	0,0%	875,41	39,5%	0,0%	875,41	37,3%	0,0%
Fornecedores	1.574,48	70,4%	10,1%	1.718,98	77,6%	9,2%	1.875,40	79,8%	9,1%
Obrigações Tributárias	190,12	8,5%	49,5%	139,64	6,3%	-26,6%	136,20	5,8%	-2,5%
Obrigações Trabalhistas e Previdenciárias	531,32	23,7%	-5,4%	240,43	10,8%	-54,7%	242,71	10,3%	1,0%
Outras Obrigações	1.645,78	73,5%	0,0%	1.645,78	74,3%	0,0%	1.645,78	70,1%	0,0%
<b>PASSIVO NÃO CIRCULANTE</b>	<b>2.242,57</b>	<b>100,2%</b>	<b>0,0%</b>	<b>2.438,45</b>	<b>110,0%</b>	<b>8,7%</b>	<b>2.434,32</b>	<b>103,6%</b>	<b>-0,2%</b>
Empréstimos e Financiamentos	2.227,82	99,5%	0,0%	2.121,58	95,7%	-4,8%	2.117,46	90,2%	-0,2%
Obrigações Tributárias	14,75	0,7%	0,0%	316,86	14,3%	0,0%	316,86	13,5%	0,0%
<b>PATRIMÔNIO LÍQUIDO</b>	<b>-4.821,77</b>	<b>-215,5%</b>	<b>0,1%</b>	<b>-4.842,72</b>	<b>-218,5%</b>	<b>0,4%</b>	<b>-4.861,02</b>	<b>-207,0%</b>	<b>0,4%</b>
Capital Social	25,00	1,1%	0,0%	25,00	1,1%	0,0%	25,00	1,1%	0,0%
Prejuízos Acumulados	-4.840,77	-100,5%	5,3%	-4.846,77	-104,9%	0,1%	-4.867,72	-101,9%	0,4%
Prejuízo do Exercício	- 6,00	-0,3%	-97,5%	- 20,95	-0,9%	249,2%	- 18,30	-0,8%	-12,7%

Fonte: Balanços Patrimoniais e Balancetes de Verificação fornecidos pela Recuperanda

O **Passivo Total** (incluindo o patrimônio líquido) reflete todas as obrigações da devedora, divididas entre curto e longo prazo. Apresentou um aumento de R\$ 2.215.951,12 para R\$ 2.348.801,95, indicando maior volume de compromissos financeiros no período.

Av. Dr. Gastão Vidigal, 851 – sl. 04, Jardim Aclimação, Maringá-PR.

(44) 3225-9433 | contato@auxiliaconsultores.com.br



O **Passivo Circulante** compreende obrigações de curto prazo, com vencimento em até um ano. Apresentou aumento de R\$ 4.620.226,87 para 4.775.499,03. As principais categorias incluem:

1. **Instituições Financeiras:** Refere-se a dívidas de curto prazo contraídas junto a bancos. Apresentou estabilidade no saldo de R\$ 875.410,42.
2. **Fornecedores:** Inclui valores a pagar referentes à aquisição de mercadorias e serviços. A conta apresentou aumento de R\$ 1.718.976,25 para R\$ 1.875.396,31, reflexo de novos compromissos assumidos com fornecedores, em linha com o aumento no volume de estoques.
3. **Obrigações Tributárias:** Refere-se a tributos a recolher, incluindo impostos e contribuições sociais. O saldo apresentou diminuição, passando de R\$ 139.638,00 para R\$ 136.201,88, com pagamento parcial de tributos no período.
4. **Obrigações Trabalhistas e Previdenciárias:** Inclui salários a pagar, INSS e FGTS. O saldo apresentou crescimento, passando de R\$ 240.425,70 para R\$ 242.713,92, em função da recomposição de provisões de férias e 13º salário.
5. **Outras obrigações:** Inclui adiantamentos de clientes diversos. A conta permaneceu inalterada, em R\$ 1.645.776,50.

O **Passivo Não Circulante** abrange obrigações com vencimento superior a um ano. As obrigações de longo prazo aumentaram de R\$ R\$ 2.438.446,38 para R\$ 2.434.321,38.

1. **Empréstimos:** Refere-se a valores devidos a instituições financeiras a longo prazo. O saldo manteve-se em R\$ 31.278,16.

Av. Dr. Gastão Vidigal, 851 – sl. 04, Jardim Aclimação, Maringá-PR.

(44) 3225-9433 | contato@auxiliaconsultores.com.br



2. **Financiamentos:** Inclui contratos de financiamento para aquisição de ativos, como veículos. O saldo apresentou redução de R\$ 438.806,46 para R\$ 434.681,46, em razão de pagamento de financiamento de veículo com o Banco Bradesco S.A.
3. **Outras Obrigações:** Engloba empréstimos de terceiros e obrigações tributárias parceladas. O saldo permaneceu inalterado no valor de R\$ 316.861,76, refletindo a contabilização dos parcelamentos tributários, relacionados a obrigações previdenciárias.

O **Patrimônio Líquido** reflete os recursos próprios da entidade, considerando o capital social e os lucros ou prejuízos acumulados.

1. **Capital Social:** Representa o valor subscrito pelos sócios. Manteve-se em R\$ 25.000,00.
2. **Prejuízos Acumulados:** O patrimônio líquido foi impactado pela performance operacional da empresa. O resultado acumulado dos exercícios anteriores representa um prejuízo acumulado de R\$ 4,867 milhões, enquanto no atual exercício, acumula-se um prejuízo de 18,30 mil, equivalendo atualmente a um patrimônio líquido negativo de R\$ 4,885 milhões.

**DEMONSTRAÇÃO DE RESULTADO DO EXERCÍCIO “DRE”:** Quanto a “DRE” da Devedora em análise, formado por (i) receita operacional bruta; (ii) custos totais; e, (iii) lucro ou prejuízo do período, sua evolução entre os nos meses de janeiro, fevereiro e março de 2025 pode ser melhor identificada na tabela abaixo:

DEMONSTRATIVO DE RESULTADO (Valores expresso em milhares de reais)	jan/25			fev/25			mar/25		
	R\$	AV	AH	R\$	AV	AH	R\$	AV	AH
Receita Operacional Bruta	1.066,17	100,0%	0,50%	1.002,55	100,0%	-5,97%	1.026,42	100,0%	2,38%
Deduções	-63,10	-5,9%	-14,76%	-72,10	-7,2%	14,27%	-73,36	-7,1%	1,74%
<b>RECEITA LIQUIDA</b>	<b>1.003,07</b>	<b>94,1%</b>	<b>1,64%</b>	<b>930,44</b>	<b>92,8%</b>	<b>-7,24%</b>	<b>953,06</b>	<b>92,9%</b>	<b>2,43%</b>
Custos dos Produtos e Mercadorias Vendidas	-860,61	-80,7%	0,59%	-801,34	-79,9%	-6,89%	-827,81	-80,7%	3,30%

Av. Dr. Gastão Vidigal, 851 – sl. 04, Jardim Aclimação, Maringá-PR.

(44) 3225-9433 | contato@auxiliaconsultores.com.br





<b>RESULTADO BRUTO</b>	<b>142,46</b>	<b>13,4%</b>	<b>8,49%</b>	<b>129,10</b>	<b>12,9%</b>	<b>-9,38%</b>	<b>125,25</b>	<b>12,2%</b>	<b>-2,98%</b>
<b>Despesas Operacionais</b>	<b>-148,46</b>	<b>-13,9%</b>	<b>-1,56%</b>	<b>-150,06</b>	<b>-15,0%</b>	<b>1,08%</b>	<b>-143,55</b>	<b>-14,0%</b>	<b>-4,34%</b>
De Vendas	-67,34	-6,3%	-7,18%	-68,73	-6,9%	2,06%	-79,05	-7,7%	15,02%
Administrativas	-63,02	-5,9%	3,07%	-59,23	-5,9%	-6,01%	-41,50	-4,0%	-29,93%
Depreciação e Amortização	-13,53	-1,3%	0,00%	-13,53	-1,3%	0,00%	-13,53	-1,3%	0,00%
Resultado Financeiro	-4,57	-0,4%	0,00%	-8,57	-0,9%	0,00%	-9,47	-0,9%	10,49%
<b>RESULTADO DO EXERCÍCIO</b>	<b>-6,00</b>	<b>-0,6%</b>	<b>-69,25%</b>	<b>-20,96</b>	<b>-2,1%</b>	<b>249,43%</b>	<b>-18,30</b>	<b>-1,8%</b>	<b>-12,69%</b>
<b>EBITDA</b>	<b>12,10</b>	<b>1,1%</b>	<b>-608,52%</b>	<b>1,14</b>	<b>0,1%</b>	<b>-90,54%</b>	<b>4,70</b>	<b>0,5%</b>	<b>310,97%</b>

Fonte: Balanços Patrimoniais e Balancetes de Verificação fornecidos pela Recuperanda

**Receita Bruta e Receita Líquida:** A receita operacional bruta da entidade foi de R\$ 1.034.715,44, sendo composta exclusivamente por vendas de mercadorias a prazo. Após as deduções relacionadas a impostos incidentes sobre a receita, que totalizaram R\$ 78.891,24, a receita operacional líquida resultou em R\$ 955.824,20.

**Custo dos Produtos e Mercadorias Vendidas:** O custo total dos produtos e mercadorias vendidas foi de R\$ 827.811,62. Esses custos englobaram valores relativos a mercadorias adquiridas e processadas, além de encargos indiretos com mão de obra e insumos, necessários à operacionalização das vendas.

**Despesas Operacionais:** As despesas operacionais somaram R\$ 143.549,48, distribuídas entre diversas rubricas. As principais despesas decorreram de salários e encargos (R\$ 70.858,25), manutenção e depreciação de veículos (R\$ 20.088,87), serviços de terceiros e despesas gerais (R\$ 28.979,19) e despesas com vendas (R\$ 8.190,09). Além disso, foram registradas despesas com pró-labore (R\$ 4.000,00), despesas não dedutíveis (R\$ 1.556,03), despesas tributárias (R\$ 407,54) e depreciações (R\$ 9.469,51).

Av. Dr. Gastão Vidigal, 851 – sl. 04, Jardim Aclimação, Maringá-PR.

(44) 3225-9433 | contato@auxiliaconsultores.com.br





**Resultado Financeiro:** O resultado financeiro se dá pela subtração das receitas financeiras com a despesas financeiras. Não houveram receitas financeiras, enquanto as despesas financeiras no período totalizaram R\$ 9.469,51, equivalente ao resultado financeiro, portanto.

**Resultado Operacional:** A entidade apresentou um prejuízo operacional líquido de R\$ 18.296,33, também ocorrido nos meses anteriores. Este resultado reflete o descompasso entre a receita líquida e os custos/despesas operacionais elevados.

Av. Dr. Gastão Vidigal, 851 – sl. 04, Jardim Aclimação, Maringá-PR.

(44) 3225-9433 | contato@auxiliaconsultores.com.br

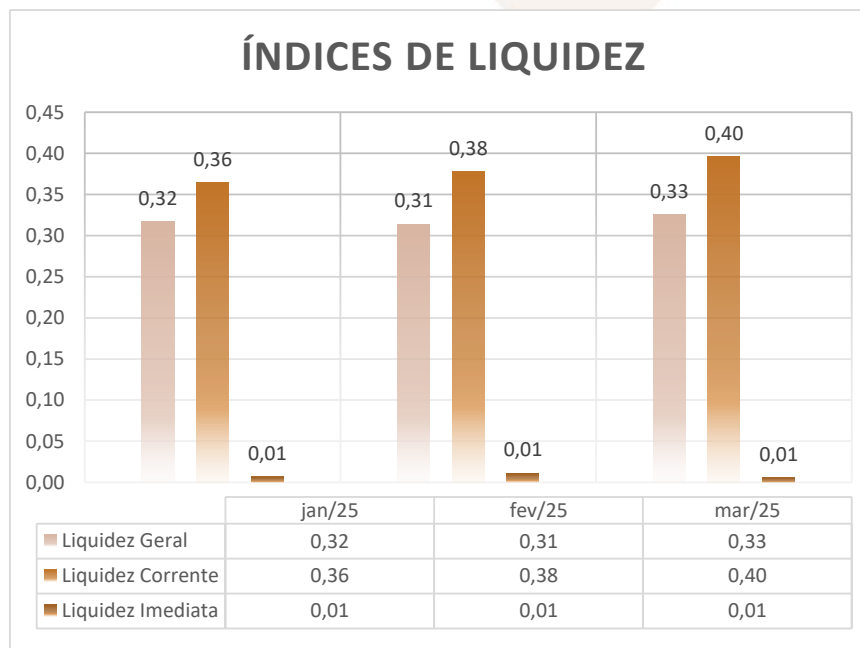


**ÍNDICE DE LIQUIDEZ:** No que se refere ao índice de liquidez da Devedora em análise, o qual corresponde a um indicador financeiro que revela o recurso disponível pela Devedora para quitar as obrigações com terceiros, nota-se que nos meses de janeiro, fevereiro e março de 2025 foram apresentados os índices abaixo exemplificados, subdivididos em (i) liquidez geral; (ii) liquidez corrente; e, (iii) liquidez imediata, conforme gráfico:

(i) Liquidez geral: 0,33 - é um indicador financeiro que demonstra a capacidade de pagamento da Devedora a longo prazo, assim, quanto maior for o índice de liquidez geral, melhor será a situação financeira da empresa.

(ii) liquidez corrente: 0,40 - é um indicador financeiro que mostra a capacidade de uma empresa de quitar todas suas dívidas a curto prazo, ou seja, é a relação entre os valores previstos de entrada em caixa e também de saída, nesse caso, em um curto horizonte de tempo.

(iii) liquidez imediata: 0,01 - é um indicador utilizado para mensurar a capacidade de uma empresa de arcar com as suas dívidas no momento imediato, ou seja, o capital disponível que pode ser utilizado imediatamente.

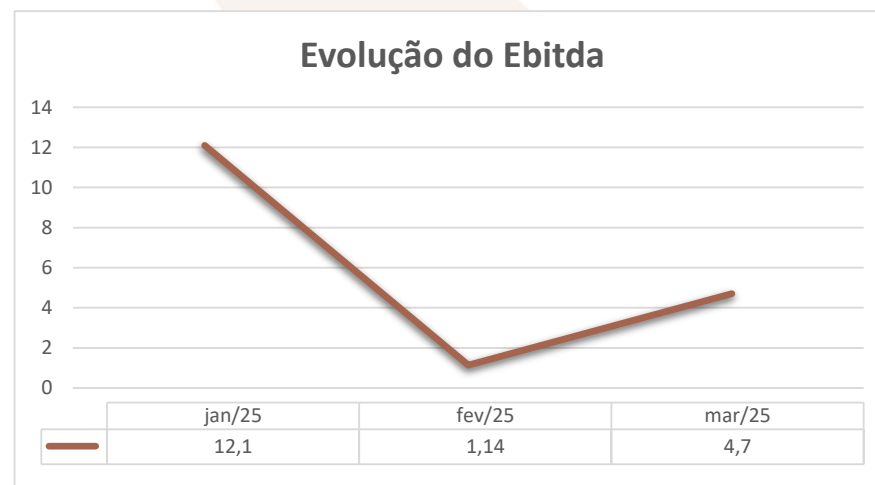


Av. Dr. Gastão Vidigal, 851 – sl. 04, Jardim Aclimação, Maringá-PR.

(44) 3225-9433 | contato@auxiliaconsultores.com.br



**EBITDA:** Este índice corresponde a quantidade de recursos que a empresa gera apenas em suas atividades principais, sem contar a rentabilidade de investimentos ou descontos de impostos. Dessa forma, quando a empresa apresenta EBITDA positivo, significa que a vida financeira da empresa está saudável, quando o EBITDA é negativo, significa que a empresa está passando por dificuldade financeira. No caso da Devedora em análise, em março/25, o EBITDA apresentado foi de R\$ 4,70 mil:



Av. Dr. Gastão Vidigal, 851 – sl. 04, Jardim Aclimação, Maringá-PR.

(44) 3225-9433 | contato@auxiliaconsultores.com.br



## VI. CRONOGRAMA PROCESSUAL

Data Prevista	Data da Ocorrência	Evento	Mov.	Lei nº 11.101/2005
	17/08/2023	Ajuizamento do pedido de RJ	1	-
	05/10/2023	Deferimento do Processamento da RJ	27	Art. 52
	19/06/2024	Termo de Compromisso da Administradora Judicial	164	Art. 33
	06/11/2023	Envio de correspondência aos Credores		Art. 22, I, a
	12/12/2023	Publicação de Edital: Deferimento do Processamento da RJ com lista de credores		Art. 52, § 1º
	29/01/2024	Prazo final para apresentação das Habilitações/Divergências administrativas		Art. 7º, § 1º
	15/12/2024 06/05/2024	Apresentação do Plano de Recuperação Judicial	76 134.24	Art. 53
	14/03/2024	Apresentação da Relação de Credores do AJ	94	Art. 7º, § 2º
	24/07/2024	Publicação do Edital: Lista de Credores do AJ	179	Art. 7º, § 2º
	05/08/2024	Prazo final para apresentação das Impugnações Judiciais		Art. 8º
	24/07/2024	Publicação do Edital: Aviso do PRJ	179	Art. 53
	26/08/2024	Prazo final para apresentação de objeções ao Plano de Recuperação Judicial		Art. 55
	24/10/2024	Publicação do Edital: Convocação AGC	232	Art. 36

Av. Dr. Gastão Vidigal, 851 – sl. 04, Jardim Aclimação, Maringá-PR.

(44) 3225-9433 | contato@auxiliaconsultores.com.br



	29/11/2024	Assembleia Geral de Credores - 1ª Convocação	277	Art. 37
	14/02/2025	Continuação da Assembleia Geral de Credores - 1ª Convocação	319	Art. 37
	02/04/2024 <sup>2</sup>	Encerramento do Período de Suspensão	200	Art. 6º, § 4º

## VII. CONCLUSÃO

Sendo o que tinha a relatar para o momento, a Administração Judicial permanece à inteira disposição deste d. Juízo, bem como de todos os interessados para prestar quaisquer outros esclarecimentos que porventura se fizerem necessários.

Maringá, 30 de maio de 2025.

**AUXILIA CONSULTORES LTDA.**

Henrique Cavalheiro Ricci | OAB/PR 35.939

<sup>2</sup> O pedido apresentado pelas Devedoras pela prorrogação do prazo de suspensão (seq. 95) foi indeferido pelo juízo, conforme item 2 da decisão de seq. 200.

