

# RELATÓRIO MENSAL DE ATIVIDADES

Competência: **dezembro | 2024 e janeiro | 2025**

Referente ao processo de recuperação judicial n.º 0013982-09.2023.8.16.0017, ajuizado por **MB&O Brands Indústria e Comércio de Confecções Ltda., P.M.G Previato Indústria e Comércio de Confecções Ltda. e D.A.P Indústria e Comércio de Confecções Ltda.**, em trâmite perante a 3ª Vara Cível e Empresarial Regional de Maringá, Estado do Paraná.

 **AUXILIA**  
CONSULTORES



Documento assinado digitalmente, conforme MP nº 2.200-2/2001, Lei nº 11.419/2006, resolução do Projudi, do TJPR/OE  
Validação deste em <https://projudi.tjpr.jus.br/projudi/> - Identificador: PJ6UD 6PHKK 34TJS BNV4K

## SUMÁRIO

<b>I. ESCOPO DO PRESENTE TRABALHO .....</b>	<b>3</b>
<b>II. ESTRUTURA DA DEVEDORA E QUADRO DE COLABORADORES .....</b>	<b>3</b>
<b>III. COMPOSIÇÃO DO PASSIVO SUJEITO.....</b>	<b>5</b>
<b>IV. INFORMAÇÕES OPERACIONAIS.....</b>	<b>6</b>
a) Manutenção da prática de transferências bancárias à ex-sócios e parentes das devedoras. Questão destacada nos relatórios anteriores que pende de esclarecimentos.....	6
b) Relatório de Desempenho Operacional - Janeiro de 2025 .....	7
<b>V. INFORMAÇÃO COMPLEMENTAR .....</b>	<b>10</b>
a) Inconsistências nos Demonstrativos da MB&O Brands: Aguardando Retificações para Apresentação do RMA.....	10
<b>VI. INFORMAÇÕES CONTÁBEIS-FINANCEIRAS .....</b>	<b>11</b>
a) P.M.G Previato Indústria e Comércio de Confecções Ltda.: .....	11
b) D.A.P Indústria e Comércio de Confecções Ltda.: .....	22
<b>VII. CRONOGRAMA PROCESSUAL.....</b>	<b>33</b>
<b>VIII. ENCERRAMENTO .....</b>	<b>34</b>

Av. Dr. Gastão Vidigal, 851 – sl. 04, Jardim Aclimação, Maringá-PR.

(44) 3225-9433 | contato@auxiliaconsultores.com.br



## I. ESCOPO DO PRESENTE TRABALHO

A presente recuperação judicial tem como parte as devedoras **MB&O Brands Indústria e Comércio de Confeções Ltda.** (nome anterior: J.G. Previato Ltda.)<sup>1</sup>, **P.M.G Previato Indústria e Comércio de Confeções Ltda.** e **D.A.P Indústria e Comércio de Confeções Ltda.** (esta última incluída no polo ativo por meio da decisão de seq. 99). As três pessoas jurídicas são denominadas no feito como **Grupo Mondabelle**. O grupo atua no setor têxtil na cidade de Maringá (PR), com filiais nas cidades de Maringá (PR), Cianorte (PR), Brusque (SC) e Cedral (SP), atuando na confecção e venda de roupas femininas.

## II. ESTRUTURA DA DEVEDORA E QUADRO DE COLABORADORES

As devedoras que compõem o grupo em recuperação judicial atuam como Sociedade Limitada Unipessoal, apresentando, no mês em análise, a seguinte composição:

INTEGRANTE	ATRIBUIÇÃO	DEVEDORA
Jacira Garcia Previato	Sócia Administradora	<b>MB&amp;O Brands Indústria e Comércio de Confeções Ltda.</b>
Priscila Daiana Previato	Sócia Administradora	<b>P.M.G Indústria e Comércio de Confeções Ltda.</b>

<sup>1</sup> Razão social alterada em 19/10/2024, cf. 7ª Alteração Contratual: seq. 7.6.

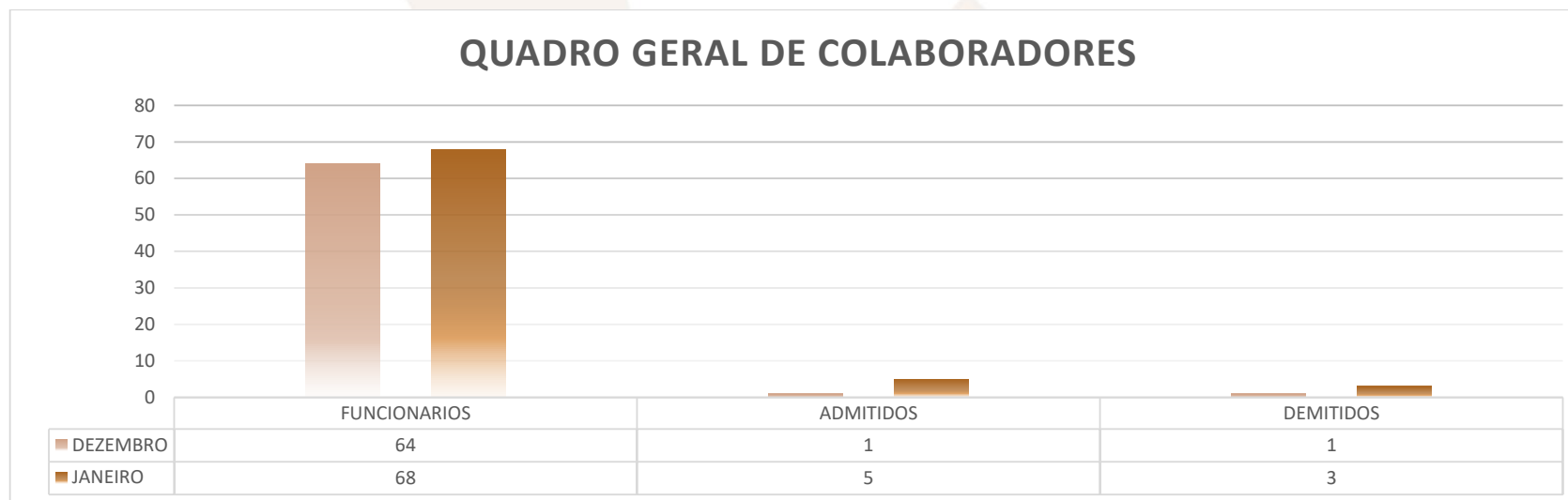


Roselene Previato Valério

Sócia Administradora

**D.A.P Indústria e Comércio de Confecções  
Ltda.**

As devedoras apresentavam, em janeiro de 2025, um total geral de 68 funcionários em regime da Consolidação das Leis do Trabalho (CLT), com a admissão de 5 novos colaboradores e demissão de 3 funcionários, conforme o gráfico abaixo:



Av. Dr. Gastão Vidigal, 851 – sl. 04, Jardim Aclimação, Maringá-PR.

(44) 3225-9433 | contato@auxiliaconsultores.com.br



### III. COMPOSIÇÃO DO PASSIVO SUJEITO

A situação do passivo ora apresentada decorre da verificação de crédito realizada pela Administração Judicial com fulcro no art. 7º, § 2º da Lei 11.101/2005, cuja relação foi apresentada aos autos por meio do seq. 147. Desta feita, os valores e classificações identificados após análise documental e apreciação das habilitações e divergências apresentadas pelos Credores consistem em:

Natureza atribuída	MB&O Brands Ind. e Com. Confec. Ltda.	P.M.G Previato Ind. e Com. Confec. Ltda.	D.A.P Ind. e Com. Confec. Ltda.	Total por natureza atribuída
Classe I - Trabalhista	R\$ 0,00	R\$ 42.000,00	R\$ 0,00	R\$ 42.500,00
Classe II – Garantia Real	R\$ 0,00	R\$ 0,00	R\$ 0,00	R\$ 0,00
Classe III – Quirografária	R\$ 1.696,615,28	R\$ 1.831.156,02	R\$ 260.933,86	R\$ 3.788.705,16
Classe IV - ME EPP	R\$ 26.997,69	R\$ 183.353,65	R\$ 21.985,49	R\$ 232.336,83

Av. Dr. Gastão Vidigal, 851 – sl. 04, Jardim Aclimação, Maringá-PR.

(44) 3225-9433 | contato@auxiliaconsultores.com.br



#### IV. INFORMAÇÕES OPERACIONAIS

Competências de dezembro/2024 e janeiro/2025

- a) Manutenção da prática de transferências bancárias à ex-sócios e parentes das devedoras. Questão destacada nos relatórios anteriores que pende de esclarecimentos

A partir do RMA referente ao mês de junho de 2024 (seq. 1.14), a Administração Judicial passou a destacar situações de alerta relacionadas a **saques na boca do caixa** em espécie, além de **transferência e pagamentos realizados a ex-sócios e parentes**. Em decorrência dessas operações, foi solicitado que as devedoras fossem intimadas a prestar esclarecimentos sobre tais práticas (conforme apontando em seq. 1.14, tópico VI e VII; seq. 5.2, tópicos VI e VII; seq. 6.2, tópicos IV, “e” e VII; seq. 7.2, tópicos IV, “b” e VII; seq. 10.2, tópicos IV, “a” e VII). Para tanto, foi expedida a intimação de seq. 14, a qual aguarda-se o cumprimento.

A partir do mês de novembro de 2024 constatou-se que os saques na boca do caixa foram cessados, permanecendo apenas as transferências e os pagamentos realizados a ex-sócios e parentes. Vejamos:

**! TRANSFERÊNCIAS E PAGAMENTOS REALIZADOS A EX-SÓCIOS E PARENTE<sup>2</sup>:**

**TRANSAÇÕES P/ PJ OU PF C. PARENTESCO**

Nº	DATA	TRANSAÇÃO	VALOR
----	------	-----------	-------

<sup>2</sup> Fontes: (1) extrato Banco Santander, Agência: 1511. Conta: 130025751, de titularidade da DAP INDUSTRIA E COMERCIO CONFECCOES LTDA.

Av. Dr. Gastão Vidigal, 851 – sl. 04, Jardim Aclimação, Maringá-PR.

(44) 3225-9433 | contato@auxiliaconsultores.com.br



1	03/12/2024	PIX ENVIADO GUILHERME GARCIA PREVIATO	R\$ 6.950,00
2	03/12/2024	PIX ENVIADO CLEITON ADRIANO PREVIATO	R\$ 1.000,00
3	05/12/2024	PIX ENVIADO CLEITON ADRIANO PREVIATO	R\$ 7.000,00

- Embora tenha sido informado que os senhores Cleiton Previato, Guilherme Previato e Patrícia Previato atuam como colaboradores, havendo, inclusive, a apresentação das respectivas notas fiscais referentes à contraprestação dos serviços prestados, até o momento não recebemos cópia do contrato formal que justifique o vínculo negocial das devedoras com tais pessoas, que possuem parentesco com as sócias.

Não obstante a ausência de saques nos meses de novembro e dezembro de 2024, até que haja esclarecimento por parte das devedoras sobre os saques realizados até outubro (seq. 10.2) e a relação negocial com a ex-sócia e parentes, em cumprimento à intimação expedida no seq. 14, a Administração Judicial continuará noticiando tais ocorrências, em prol da transparência e da proteção dos interesses da comunidade de credores e demais interessados no procedimento de Recuperação Judicial.

#### b) Relatório de Desempenho Operacional – Janeiro de 2025

Sobre o desempenho operacional, o Grupo informou que o faturamento segue abaixo da expectativa e do ponto de equilíbrio operacional. Foram realizadas substituições das gerentes das filiais de Cedral (SP) e Brusque (SC) devido ao desempenho insatisfatório. Além disso, a

Av. Dr. Gastão Vidigal, 851 – sl. 04, Jardim Aclimação, Maringá-PR.

(44) 3225-9433 | contato@auxiliaconsultores.com.br



gerente da unidade de Maringá (PR) solicitou desligamento logo após o retorno das férias, e uma nova gestora foi designada para assumir a função.

A retomada após as férias coletivas ocorreu em um mercado desaquecido. As principais lojas, localizadas em Maringá e Cianorte, tiveram um período de férias maior que o habitual (20 dias). A produção da Coleção Outono/Inverno MondaBelle está atrasada, e a encarregada da produção pediu desligamento em 10/01/2025. Além disso, há demanda pela produção da marca Originá para o início do faturamento dos pedidos na segunda quinzena de fevereiro de 2025.

Informou ainda que o faturamento "zerado" na PMG se deve a um planejamento tributário, com ajustes na atividade do CNPJ para a prestação de serviços ao grupo.

Diante dessa prévia exposição sobre o contexto operacional no mês de janeiro de 2025, as devedoras apresentaram os seguintes **desempenhos financeiros**:

#### 1. Faturamento Bruto

<b>Total Acumulado:</b>	<b>R\$ 514.639,18</b>
MB&O	R\$ 487.365,26
P.M.G	R\$ 0,00
D.A.P	R\$ 27.293,92

Av. Dr. Gastão Vidigal, 851 – sl. 04, Jardim Aclimação, Maringá-PR.

(44) 3225-9433 | contato@auxiliaconsultores.com.br





## 2. Volume Total de Vendas

<b>Total Acumulado:</b>	<b>R\$ 489.851,17</b>
MB&O	R\$ 469.688,46
P.M.G	R\$ 0,00
D.A.P	R\$ 20.162,71

## 3. Produção Total

<b>Produção Total (unidades):</b>	1.600 unidades
<b>Capacidade Produtiva Utilizada:</b>	2.000 unidades

## 4. Devoluções

<b>Total:</b>	<b>R\$ 24.808,01</b>
MB&O	R\$ 17.676,80
P.M.G	R\$ 0,00
D.A.P	R\$ 7.131,21

Av. Dr. Gastão Vidigal, 851 – sl. 04, Jardim Aclimação, Maringá-PR.

(44) 3225-9433 | contato@auxiliaconsultores.com.br



## V. INFORMAÇÃO COMPLEMENTAR

### a) Inconsistências nos Demonstrativos da MB&O Brands: Aguardando Retificações para Apresentação do RMA

Os demonstrativos referentes à devedora MB&O Brands, relativos à competência de dezembro de 2024, **apresentaram inconsistências que podem comprometer a confiabilidade das informações contábeis e financeiras a serem apresentadas.**

Foi constatado que o **saldo inicial do mês em análise não corresponde ao saldo final de novembro de 2024**, indicando a ocorrência de ajustes nas contas de novembro. No entanto, esses ajustes não foram identificados para a Administração Judicial, o que prejudica a fiscalização e a transparência na evolução das contas e resultados apresentados entre os períodos.

Além disso, **a conta de estoque apresentou saldo negativo**, o que é incompatível com a natureza dessa conta, que deve ser sempre igual ou superior a zero. Um saldo negativo sugere uma transferência de custos a maior para o resultado da empresa, o que pode gerar implicações fiscais, uma vez que o cálculo dos impostos (IRPJ e CSLL) é baseado no resultado operacional.

Em 05/02/2024, a Administração Judicial solicitou a verificação e correção dos referidos apontamentos, para evitar problemas no âmbito fiscalizatório e garantir a precisão do resultado do exercício.

No dia 20/02/2024, a devedora informou que havia uma inconsistência na consolidação da conta de estoque da matriz com as filiais e que a assessoria contábil estava em contato com o suporte técnico do sistema contábil para localizar a causa e resolver a situação.

Av. Dr. Gastão Vidigal, 851 – sl. 04, Jardim Aclimação, Maringá-PR.

(44) 3225-9433 | contato@auxiliaconsultores.com.br



Em 25/02/2025, houve um novo retorno, informando que a inconsistência identificada envolve a apuração de notas de consignação, o que ocasionou um saldo acumulado de 1,5 milhão na conta de transição. Segundo a devedora, esse saldo não condiz com a realidade, e a assessoria contábil está em processo de validação das informações.

Até o momento, entretanto, os demonstrativos retificados não foram apresentados. Dessa forma, **a Administração Judicial resguardará a apresentação do Relatório Mensal de Atividades sobre a devedora MB&O Brands até a disponibilização dos demonstrativos retificados**, evitando, assim, o risco de induzir os credores a equívoco.

## VI. INFORMAÇÕES CONTÁBEIS-FINANCEIRAS

Inicialmente, cumpre esclarecer que as informações ora relatadas foram fornecidas pelas devedoras por meio da Escrituração Contábil, Contas e Demonstrativos Mensais, na forma do art. 52, IV, da LREF, respondendo estas por sua conformidade e genuinidade. Ainda, embora se trate de recuperação judicial em regime de consolidação substancial, as devedoras possuem regimes contábeis próprios, sendo, por este motivo, discriminadas individualmente, na forma dos itens subsequentes.

### a) P.M.G Previato Indústria e Comércio de Confeções Ltda.:

**ATIVO:** No que toca ao ativo da devedora em análise, cujo saldo total no mês de dezembro de 2024 foi de R\$ 5,56 milhões, a evolução entre os meses de outubro, novembro e dezembro de 2024 pode ser melhor identificada na tabela abaixo, subdividida entre (i) ativo circulante e (ii) ativo não circulante:

Av. Dr. Gastão Vidigal, 851 – sl. 04, Jardim Aclimação, Maringá-PR.

(44) 3225-9433 | contato@auxiliaconsultores.com.br



BALANÇO PATRIMONIAL (Valores expresso em milhares de reais)	out/24			nov/24			dez/24		
	R\$	AV	AH	R\$	AV	AH	R\$	AV	AH
<b>ATIVO</b>	<b>5.603,81</b>	<b>100,0%</b>	<b>-3,0%</b>	<b>5.613,34</b>	<b>100,0%</b>	<b>0,2%</b>	<b>5.566,97</b>	<b>100,0%</b>	<b>-0,8%</b>
<b>ATIVO CIRCULANTE</b>	<b>5.376,77</b>	<b>95,9%</b>	<b>-3,0%</b>	<b>5.386,30</b>	<b>96,0%</b>	<b>0,2%</b>	<b>5.345,73</b>	<b>96,0%</b>	<b>-0,8%</b>
Caixa e Equivalente de Caixa	57,75	1,0%	30,6%	22,16	0,4%	-61,6%	14,64	0,3%	-33,9%
Clientes (Duplicatas a Receber)	10,07	0,2%	0,0%	3,88	0,1%	0,0%	0,39	0,0%	0,0%
Outros Créditos	3.359,68	60,0%	-0,3%	3.422,98	61,0%	1,9%	3.393,39	61,0%	-0,9%
Estoques	1.949,27	34,8%	-3,3%	1.937,28	34,5%	-0,6%	1.937,31	34,8%	0,0%
<b>ATIVO NÃO CIRCULANTE</b>	<b>227,04</b>	<b>4,1%</b>	<b>-1,7%</b>	<b>227,04</b>	<b>4,0%</b>	<b>0,0%</b>	<b>221,24</b>	<b>4,0%</b>	<b>-2,6%</b>
Outros Créditos	10,56	0,0%	0,0%	10,56	0,0%	0,0%	8,34	0,0%	100,0%
Imobilizados operacional	216,48	3,9%	-2,3%	216,48	3,9%	0,0%	212,90	3,8%	-1,7%

Fonte: Balanços Patrimoniais e Balancetes de Verificação fornecidos pela Devedora

O **ativo total** reflete todos os recursos econômicos controlados pela devedora. Ele é composto pela soma do **ativo circulante**, que se refere a bens e direitos de curto prazo, e do **ativo não circulante**, que abrange recursos de longo prazo. No período analisado, o ativo total apresentou uma redução de R\$ 46.369,70, passando de R\$ 5.613.338,43 para R\$ 5.566.968,73.

O **ativo circulante**, que abrange bens e direitos passíveis de conversão em dinheiro no curto prazo, sofreu uma redução de R\$ 40.574,70, passando de R\$ 5.386.301,99 para R\$ 5.345.727,29. As principais contas deste grupo são:

**1. Disponibilidades (R\$ 14.638,21):** Refere- aos recursos financeiros da empresa em caixa e bancos. A conta está composta por:

**1.1 Caixa Geral (R\$ 479,55):** Representa dinheiro em espécie disponível na empresa. Houve uma redução de R\$ 322,18 em relação ao saldo anterior.

Av. Dr. Gastão Vidigal, 851 – sl. 04, Jardim Aclimação, Maringá-PR.

(44) 3225-9433 | contato@auxiliaconsultores.com.br



**1.2 Banco Conta Movimento (R\$ 1.415,71):** Refere-se aos saldos disponíveis em contas bancárias. O saldo diminuiu de R\$ 8.228,01 para R\$ 1.415,71, indicando pagamentos ou transferências para outras contas.

**1.3 Aplicações Financeiras (R\$ 12.742,95):** Representa recursos aplicados em investimentos de curto prazo. Houve uma pequena redução de R\$ 385,80 devido ao resgate de aplicações.

**2. Recebíveis a Curto Prazo (R\$ 3.393.778,55):** Esta conta engloba valores que a empresa tem a receber, incluindo duplicatas a receber e empréstimos concedidos.

**2.1 Clientes e Outros Créditos (R\$ 389,29):** Refere-se a valores a receber de clientes. Houve uma redução de R\$ 3.488,63, indicando que parte dos recebíveis foi liquidada.

**2.2 Adiantamentos a Funcionários (R\$ 40.718,40):** Representa adiantamentos cedidos aos funcionários. O saldo reduziu-se em R\$ 28.559,37, refletindo pagamentos realizados.

**2.3 Adiantamentos a Fornecedores (R\$ 16.893,36):** Mantido estável, sem movimentações no período.

**2.4 Outras Contas a Receber (R\$ 3.336.813,05):** Refere-se a empréstimos concedidos a terceiros. O saldo permaneceu inalterado, indicando que não houve liquidação ou novos empréstimos.

- A conta de Outras Contas a Receber composta por Empréstimos a Terceiros, refere-se a um suposto empréstimo destinado à PD Previato EIRELI ME (CNPJ nº 04.877.228/0001-15), conforme registrado no balancete de 01/01/2023. Como já foi esclarecido no relatório inicial (seq. 1.2), apesar de a PD Previato Ltda. constar como ativa na Receita Federal, a empresa teve sua inscrição estadual cancelada, cessando suas operações no mercado."

Av. Dr. Gastão Vidigal, 851 – sl. 04, Jardim Aclimação, Maringá-PR.

(44) 3225-9433 | contato@auxiliaconsultores.com.br



### 3. Estoques (R\$ 1.937.310,53)

**3.1 Estoques de Mercadorias, Insumos e Produtos (R\$ 1.620.227,56):** Representa os produtos destinados à venda. Houve um aumento de R\$ 42.532,67, possivelmente devido a novas aquisições.

**3.2 Transferência de Mercadorias (R\$ 436.342,06):** Refere-se a mercadorias em trânsito. O saldo diminuiu em R\$ 2.209,44, indicando que parte das mercadorias foi recebida ou vendida.

**3.3 Estoque de Terceiros (R\$ 119.259,09):** Representa estoques de terceiros sob custódia da empresa. O saldo aumentou em R\$ 40.294,10, refletindo novas entradas.

O **ativo não circulante**, que compreende bens e direitos com expectativa de realização no longo prazo, apresentou uma leve redução de R\$ 5.795,00, passando de R\$ 227.036,44 para R\$ 221.241,44. As principais contas deste grupo são:

**1. Realizável a Longo Prazo (R\$ 9.449,76):** Refere-se a valores a receber no longo prazo. O saldo permaneceu inalterado.

**2. Investimentos (R\$ -1.109,00):** Inclui participações societárias. O saldo se manteve negativo, indicando ausência de movimentação.

### 3. Imobilizado (R\$ 212.900,68):

**3.1 Veículos (R\$ 107.200,00):** O saldo permaneceu inalterado.

**3.2 Instalações (R\$ 130.900,00):** O saldo manteve-se constante.

**3.3 Máquinas e Equipamentos (R\$ 11.030,00):** Sem variações no período.

Av. Dr. Gastão Vidigal, 851 – sl. 04, Jardim Aclimação, Maringá-PR.

(44) 3225-9433 | contato@auxiliaconsultores.com.br



**3.4 Móveis e Utensílios (R\$ 2.400,00):** Sem alterações.

**4. Depreciação Acumulada (R\$ 38.629,32):** Indica a perda de valor dos bens ao longo do tempo. O saldo aumentou de R\$ 32.834,32 para R\$ 38.629,32, refletindo a depreciação dos ativos fixos.

**PASSIVO:** No que toca ao passivo da devedora em análise, cujo saldo total no mês de dezembro de 2024 foi de R\$ 5,56 milhões, a evolução entre os meses de outubro, novembro e dezembro de 2024 pode ser melhor identificada na tabela abaixo, subdividida em (i) passivo circulante e (ii) patrimônio líquido:

BALANÇO PATRIMONIAL (Valores expresso em milhares de reais)	out/24			nov/24			dez/24		
	R\$	AV	AH	R\$	AV	AH	R\$	AV	AH
<b>PASSIVO</b>	<b>5.603,81</b>	<b>100,0%</b>	<b>-3,0%</b>	<b>5.613,34</b>	<b>100,0%</b>	<b>0,2%</b>	<b>5.566,97</b>	<b>100,0%</b>	<b>-0,8%</b>
<b>PASSIVO CIRCULANTE</b>	<b>3.986,03</b>	<b>71,1%</b>	<b>-0,7%</b>	<b>4.271,46</b>	<b>76,1%</b>	<b>7,2%</b>	<b>4.479,44</b>	<b>80,5%</b>	<b>4,9%</b>
Empréstimos e Financiamentos	1.972,47	35,2%	-1,4%	2.017,42	35,9%	2,3%	2.258,24	40,6%	11,9%
Fornecedores	398,51	7,1%	-4,8%	384,77	6,9%	-3,4%	404,60	7,3%	5,2%
Obrigações tributárias	804,34	14,4%	2,0%	804,08	14,3%	0,0%	761,67	13,7%	-5,3%
Obrigações Trabalhistas e Previdenciária	485,97	8,7%	0,6%	520,82	9,3%	7,2%	290,06	5,2%	-44,3%
Outras Obrigações a Pagar	324,74	5,8%	0,0%	544,36	9,7%	0,0%	764,86	13,7%	0,0%
<b>PATRIMÔNIO LÍQUIDO</b>	<b>1.617,78</b>	<b>28,9%</b>	<b>-8,1%</b>	<b>1.341,88</b>	<b>23,9%</b>	<b>-17,1%</b>	<b>1.087,53</b>	<b>19,5%</b>	<b>-19,0%</b>
Capital Social	70,00	1,2%	0,0%	70,00	1,2%	0,0%	70,00	1,3%	0,0%
Lucros Acumulados	2.604,12	65,3%	0,0%	2.604,12	61,0%	0,0%	2.604,08	58,1%	0,0%
Prejuízo do Exercício	-1.056,34	-18,9%	15,6%	- 1.332,24	-23,7%	26,1%	- 1.586,55	-28,5%	19,1%

Fonte: Balanços Patrimoniais e Balancetes de Verificação fornecidos pela Devedora

Av. Dr. Gastão Vidigal, 851 – sl. 04, Jardim Aclimação, Maringá-PR.

(44) 3225-9433 | contato@auxiliaconsultores.com.br





O **passivo total** representa todas as obrigações e responsabilidades financeiras da devedora. No caso em análise, está composto pelo **passivo circulante** e pelo **patrimônio líquido**, não havendo registro de passivo não circulante. No período analisado, o passivo total atingiu R\$ 5.566.968,73, considerando o prejuízo do período de R\$ 1.586.547,68.

O **passivo circulante** engloba obrigações financeiras com vencimento no curto prazo, geralmente em até 12 meses. No período analisado, apresentou um aumento de R\$ 207.979,74, passando de R\$ 4.271.456,02 para R\$ 4.479.435,76. As principais contas deste grupo incluem:

- 1. Empréstimos e Financiamentos a Curto Prazo (R\$ 2.017.423,81):** Essa conta representa dívidas com vencimento de até 12 meses, contraídas junto a bancos e terceiros. Destaques para:
  - 1.2 Empréstimos MB&O Brands Indústria:** Aumento de R\$ 255.500,00, passando de R\$ 512.866,55 para R\$ 768.366,55.
- 2. Obrigações Trabalhistas e Previdenciárias (R\$ 290.059,80):** Inclui salários, férias e 13º salário a pagar:
  - 2.1 Verbas Trabalhistas a Pagar (R\$ 77.676,26):** Queda de R\$ 42.550,88, refletindo pagamentos realizados.
  - 2.2 Provisões Trabalhistas (R\$ 120.131,17):** Redução de R\$ 187.901,43, indicando liquidação parcial de férias e FGTS.
- 3. Obrigações Tributárias: (R\$ 308.978,17):** Refere-se aos impostos e contribuições a pagar, como ICMS, PIS/COFINS e outros tributos.
  - 3.1 Impostos Retidos a Recolher (R\$ 52.742,42):** Aumento de R\$ 3.758,70.
  - 3.2 Impostos e Contribuições Fiscais (R\$ 256.235,75):** Queda de R\$ 237.015,42, decorrente do pagamento parcial do Simples Nacional.

Av. Dr. Gastão Vidigal, 851 – sl. 04, Jardim Aclimação, Maringá-PR.

(44) 3225-9433 | contato@auxiliaconsultores.com.br





**4. Parcelamento Tributário a Curto Prazo (R\$ 452.694,90):** Refere-se a dívidas tributárias renegociadas para pagamento parcelado.

**4.1 Saldos de INSS/IRRF Parcelados (R\$ 56.659,72):** Queda de R\$ 2.924,30.

**4.2 Saldos do Simples Nacional Parcelado (R\$ 396.035,18):** Aumento expressivo de R\$ 193.770,44.

**5. Outras Obrigações a Pagar (R\$ 764.863,12):** Inclui adiantamentos de clientes e outras obrigações de curto prazo. Esse saldo representa um aumento de R\$ 220.502,61, destacando o volume de compromissos com fornecedores e clientes a serem pagos no futuro próximo.

O **passivo não circulante** compreende obrigações de longo prazo, ou seja, aquelas com vencimento superior a um ano. Essas contas são importantes para entender o endividamento estrutural da empresa e avaliar sua capacidade de suportar dívidas no futuro. Não há registros de obrigações e dívidas de longo prazo no passivo não circulante da Devedora em análise.

O **patrimônio líquido** representa os recursos próprios da devedora, compostos pelo capital social, lucros ou prejuízos acumulados e outros ajustes patrimoniais. Devido ao prejuízo do exercício, o saldo foi de R\$ 1.087.532,97 e apresenta a seguinte composição:

- 1. O Capital Social:** Representa os aportes realizados pelos sócios para a constituição e manutenção das atividades da empresa. Houve uma redução de R\$ 39,40, impactado por correção monetária, resultando no saldo de R\$ 69.960,60.
- 2. Lucros Acumulados:** Refletem os resultados líquidos apurados em exercícios anteriores e não distribuído. O saldo registrado é de R\$ 2.604.120,05.

Av. Dr. Gastão Vidigal, 851 – sl. 04, Jardim Aclimação, Maringá-PR.

(44) 3225-9433 | contato@auxiliaconsultores.com.br



**3. Prejuízo do Período:** O prejuízo apurado do exercício em análise foi de R\$ 1.586.547,68, valor que ainda não foi incorporado ao patrimônio líquido, mas deve ser considerado na análise patrimonial.

**DEMONSTRAÇÃO DE RESULTADO DO EXERCÍCIO "DRE":** Quanto à **DRE** da devedora em análise, composta por (i) receita operacional bruta; (ii) custos totais; e (iii) prejuízo do período, sua evolução entre os meses de outubro, novembro e dezembro de 2024 pode ser melhor identificada na tabela abaixo:

DEMONSTRATIVO DE RESULTADO (Valores expresso em milhares de reais)	out/24			nov/24			dez/24		
	R\$	AV	AH	R\$	AV	AH	R\$	AV	AH
Receita Operacional Bruta	236,28	100,0%	-40,41%	37,33	100,0%	-84,20%	0,00	0,0%	-100,00%
Deduções	-35,84	-15,2%	-47,76%	-2,58	-6,9%	-92,81%	0,00	0,0%	-100,00%
<b>RECEITA LIQUIDA</b>	<b>200,45</b>	<b>84,8%</b>	<b>-38,87%</b>	<b>34,75</b>	<b>93,1%</b>	<b>-82,66%</b>	<b>0,00</b>	<b>0,0%</b>	<b>-100,00%</b>
Custos dos Produtos e Mercadorias Vendidas	-263,10	-111,3%	-19,68%	-221,35	-593,0%	-15,87%	-149,04	0,0%	-32,67%
<b>RESULTADO BRUTO</b>	<b>-62,65</b>	<b>-26,5%</b>	<b>-17818,15%</b>	<b>-186,60</b>	<b>-499,9%</b>	<b>197,85%</b>	<b>-149,04</b>	<b>0,0%</b>	<b>-20,13%</b>
<b>Despesas Operacionais</b>	<b>-80,22</b>	<b>-34,0%</b>	<b>-26,90%</b>	<b>-89,30</b>	<b>-239,2%</b>	<b>11,32%</b>	<b>-105,27</b>	<b>0,0%</b>	<b>17,89%</b>
De Vendas	-46,50	-19,7%	-40,53%	-53,85	-144,3%	15,80%	-59,43	0,0%	10,37%
Administrativas	-30,17	-12,8%	22,37%	-33,28	-89,2%	10,30%	-26,62	0,0%	-20,02%
Tributárias	-0,16	-0,1%	-70,53%	-0,53	-1,4%	239,32%	-0,53	0,0%	0,00%
Despesas Financeiras	-3,54	-1,5%	-44,22%	-1,63	-4,4%	-53,86%	-18,84	0,0%	1052,65%
Outras Receitas	0,16	0,1%	0,00%	0,00	0,0%	0,00%	0,15	0,0%	0,00%
<b>RESULTADO ANTES IRPJ E CSLL</b>	<b>-142,87</b>	<b>-60,5%</b>	<b>30,61%</b>	<b>-275,90</b>	<b>-739,1%</b>	<b>93,11%</b>	<b>-254,31</b>	<b>0,0%</b>	<b>-7,83%</b>
<b>RESULTADO DO EXRCÍCIO</b>	<b>-142,87</b>	<b>-60,5%</b>	<b>30,61%</b>	<b>-275,90</b>	<b>-739,1%</b>	<b>93,11%</b>	<b>-254,31</b>	<b>0,0%</b>	<b>-7,83%</b>
<b>EBITDA</b>	<b>-139,33</b>	<b>-59,0%</b>	<b>35,22%</b>	<b>-274,27</b>	<b>-734,8%</b>	<b>96,85%</b>	<b>-235,47</b>	<b>0,0%</b>	<b>-14,15%</b>

Fonte: Balanços Patrimoniais e Balancetes de Verificação fornecidos pela Devedora

Av. Dr. Gastão Vidigal, 851 – sl. 04, Jardim Aclimação, Maringá-PR.

(44) 3225-9433 | contato@auxiliaconsultores.com.br



O **Demonstrativo de Resultados do Exercício (DRE)** é um relatório contábil que evidencia as receitas, custos e despesas de uma empresa em determinado período, culminando no lucro ou prejuízo líquido. No período analisado, a devedora apresentou um prejuízo líquido de R\$ 275.896,51, resultado da diferença entre receitas e despesas totais.

**Receitas:** As receitas representam os ingressos financeiros provenientes das operações da empresa. No período em análise, não houve contabilização de receita operacional bruta, nem deduções.

- O faturamento "zerado" na PMG deve-se ao planejamento tributário, com ajustes na atividade do CNPJ para a prestação de serviços ao grupo.

Apenas **receitas financeiras** e **outras receitas operacionais** foram registradas, totalizando R\$ 151,38.

**Custos das Mercadorias Vendidas (CMV):** O **CMV** representa os gastos diretamente relacionados à produção e comercialização dos produtos. No mês de dezembro, o custo totalizou R\$ 149.033,39.

**Despesas Operacionais:** As despesas operacionais refletem os custos e gastos necessários para manter as operações da empresa. No período, essas despesas totalizaram R\$ 105.341,45.

**Resultado Financeiro (Lucro ou Prejuízo Líquido):** O resultado final é determinado pela diferença entre as receitas e as despesas. No período analisado, a empresa apresentou um prejuízo líquido de R\$ 254.223,46, decorrente da ausência de faturamento no mês em análise.

Av. Dr. Gastão Vidigal, 851 – sl. 04, Jardim Aclimação, Maringá-PR.

(44) 3225-9433 | contato@auxiliaconsultores.com.br

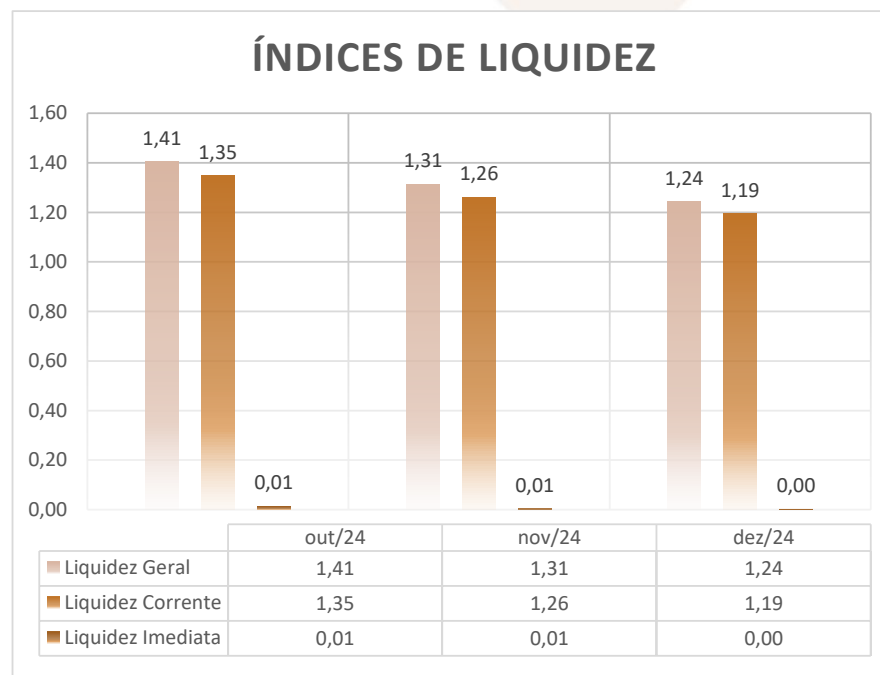


**ÍNDICE DE LIQUIDEZ:** No que se refere ao índice de liquidez da Devedora em análise, que corresponde a um indicador financeiro que revela o recurso disponível para quitar as obrigações com terceiros, observam-se os índices apresentados para os meses de outubro, novembro e dezembro de 2024, subdivididos em (i) liquidez geral; (ii) liquidez corrente; e (iii) liquidez imediata, conforme o gráfico abaixo:

(i) Liquidez geral: 1,24 - é um indicador financeiro que demonstra a capacidade de pagamento da Devedora a longo prazo, assim, quanto maior for o índice de liquidez geral, melhor será a situação financeira da empresa.

(ii) Liquidez corrente: 1,19 - é um indicador financeiro que mostra a capacidade de uma empresa de quitar suas dívidas a curto prazo. Representa a relação entre os valores previstos de entrada e saída em caixa, considerando um curto horizonte de tempo.

(iii) Liquidez imediata: 0,00 - é um indicador utilizado para mensurar a capacidade de uma empresa de arcar com as suas dívidas no momento imediato, ou seja, o capital disponível para o uso imediato.

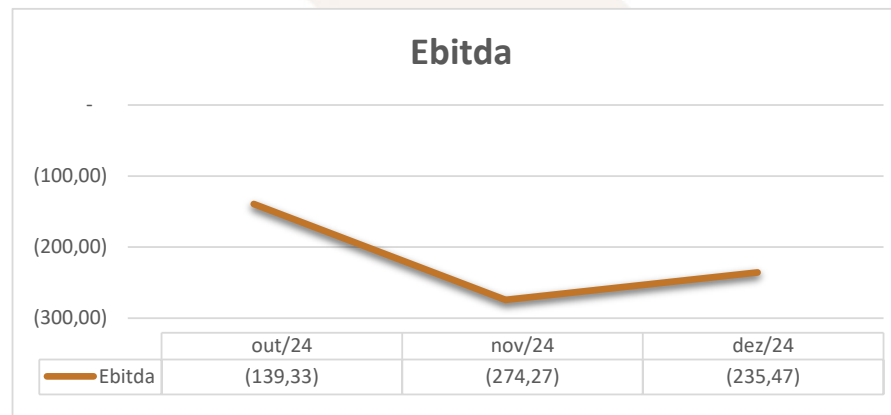


Av. Dr. Gastão Vidigal, 851 – sl. 04, Jardim Aclimação, Maringá-PR.

(44) 3225-9433 | contato@auxiliaconsultores.com.br



**EBITDA:** Este índice corresponde a quantidade de recursos que a empresa gera apenas em suas atividades principais, sem contar a rentabilidade de investimentos ou descontos de impostos, desta forma, quando a empresa apresenta EBITDA positivo, significa que a vida financeira da empresa está saudável, quando o EBITDA é negativo, significa que a empresa está passando por dificuldade financeira. No caso da devedora em análise, em dezembro, o EBITDA apresentado foi de R\$ 235,47 mil negativo:



Em novembro de 2024, o saldo negativo era de R\$ 274,27 mil. Em dezembro de 2024, esse valor diminuiu para R\$ 235,47 mil negativo, representando uma variação de R\$ 38,8 mil em relação ao período anterior. Essa redução foi atribuída, principalmente, pela redução de 100% nas receitas operacionais e de 32,67% nos custos das mercadorias vendidas.

Av. Dr. Gastão Vidigal, 851 – sl. 04, Jardim Aclimação, Maringá-PR.

(44) 3225-9433 | contato@auxiliaconsultores.com.br



b) D.A.P Indústria e Comércio de Confeções Ltda.:

**ATIVO:** No que toca ao ativo da devedora em análise, cujo saldo total no mês de dezembro de 2024 foi de R\$ 1,08 milhões, a evolução entre os meses de outubro, novembro e dezembro de 2024 pode ser melhor identificada na tabela abaixo, subdividida em (i) ativo circulante:

BALANÇO PATRIMONIAL (Valores expresso em milhares de reais)	out/24			nov/24			dez/24		
	R\$	AV	AH	R\$	AV	AH	R\$	AV	AH
<b>ATIVO</b>	<b>1.293,46</b>	<b>100,0%</b>	<b>-1,7%</b>	<b>1.237,80</b>	<b>100,0%</b>	<b>-4,3%</b>	<b>1.087,88</b>	<b>100,0%</b>	<b>-12,1%</b>
<b>ATIVO CIRCULANTE</b>	<b>1.293,46</b>	<b>100,0%</b>	<b>-1,7%</b>	<b>1.237,80</b>	<b>100,0%</b>	<b>-4,3%</b>	<b>1.087,88</b>	<b>100,0%</b>	<b>-12,1%</b>
Caixa e Equivalente de Caixa	237,52	18,4%	-27,7%	212,89	17,2%	-10,4%	187,21	17,2%	-12,1%
Clientes (Duplicatas a Receber)	57,04	4,4%	0,0%	42,21	3,4%	0,0%	3,95	0,4%	0,0%
Outros Créditos	955,53	73,9%	13,7%	948,42	76,6%	-0,7%	864,01	79,4%	-8,9%
Estoques	43,38	3,4%	16,8%	34,27	2,8%	-21,0%	32,72	3,0%	-4,5%

Fonte: Balanços Patrimoniais e Balancetes de Verificação fornecidos pela Devedora

O **ativo total** reflete todos os recursos econômicos controlados pela devedora. Ele é composto pela soma do **ativo circulante**, que se refere a bens e direitos de curto prazo, e do **ativo não circulante**, que abrange recursos de longo prazo. Como mencionado acima, o ativo da devedora em análise é composto exclusivamente pelo ativo circulante, indicando que a empresa pode operar essencialmente com recursos de curto prazo. O ativo total do período em análise indicou uma redução de R\$ 149.913,31, passando de R\$ 1.237.797,52 para R\$ 1.087.884,21.

O **ativo circulante**, que compreende bens e direitos passíveis de conversão em dinheiro no curto prazo, sofreu uma redução de R\$ 149.913,31, passando de R\$ 1.237.797,52 para R\$ 1.087.884,21. As principais contas dentro desse grupo são:

Av. Dr. Gastão Vidigal, 851 – sl. 04, Jardim Aclimação, Maringá-PR.

(44) 3225-9433 | contato@auxiliaconsultores.com.br



- 1. Disponibilidades (R\$ 187.211,54):** Refere-se aos recursos financeiros da empresa em caixa e bancos. A conta está composta por:
  - 1.1 Caixa Geral:** Representa dinheiro em espécie disponível na empresa. O saldo reduziu-se de R\$ 184.697,03 para R\$ 171.801,12, devido a movimentações financeiras durante o período
  - 1.2 Bancos Conta Movimento:** Refere-se aos saldos disponíveis em contas bancárias. Houve uma leve redução, passando de R\$ 1.238,05 para R\$ 831,42.
  - 1.3 Aplicações Financeiras:** Refere-se a investimentos de curto prazo. Houve uma redução de R\$ 26.955,75 para R\$ 14.574,97, indicando resgates para pagamentos.
- 2. Recebíveis a Curto Prazo (R\$ 867.951,49):** Esta conta engloba valores que a empresa tem a receber, incluindo duplicatas a receber e empréstimos concedidos.
  - 2.1 Duplicatas a Receber:** O saldo reduziu-se de R\$ 32.966,85 para R\$ 1.457,79, evidenciando recebimentos de duplicatas.
  - 2.2 Cartões de Crédito:** Resultante de vendas parceladas, com leve redução para R\$ 2.488,30.
  - 2.3 Adiantamentos a Funcionários:** Refere-se a valores antecipados aos funcionários, incluindo adiantamentos de 13º salário. O saldo reduziu-se de R\$ 6.838,02 para R\$ 6.033,09.
  - 2.4 Adiantamentos a Fornecedores:** Valores pagos antecipadamente a fornecedores para aquisição de bens ou serviços. Apresentou aumento significativo de R\$ 25.137,73.
  - 2.5 Empréstimos a Terceiro:** O saldo desta conta foi reduzido de R\$ 940.723,17 para R\$ 857.118,22, devido ao recebimento de parte dos valores emprestados. Esta conta é composta por empréstimos realizados entre as Devedoras componentes do Grupo.

Av. Dr. Gastão Vidigal, 851 – sl. 04, Jardim Aclimação, Maringá-PR.

(44) 3225-9433 | contato@auxiliaconsultores.com.br





**3. Estoques (R\$ 32.721,18):** Refere-se aos produtos destinados à venda e insumos utilizados na produção.

**3.1 Mercadorias para Revenda:** Apresentou um leve aumento de R\$ 32.727,66 para R\$ 31.175,52, indicando movimentações de estoque.

**3.2 Matéria-Prima:** O saldo manteve-se em R\$ 1.457,25.

**3.3 Transferência de Mercadorias:** Trata-se da movimentação de produtos entre filiais ou depósitos. O saldo permaneceu estável em R\$ 1.545,66.

**PASSIVO:** No que diz respeito ao passivo da devedora em análise, cujo saldo total no mês de dezembro de 2024 foi de R\$ 1,08 milhões, a evolução entre os meses de outubro, novembro e dezembro de 2024 pode ser melhor identificada na tabela abaixo, subdividida em (i) passivo circulante e (ii) patrimônio líquido:

BALANÇO PATRIMONIAL (Valores expresso em milhares de reais)	out/24			nov/24			dez/24		
	R\$	AV	AH	R\$	AV	AH	R\$	AV	AH
<b>PASSIVO</b>	<b>1.293,46</b>	<b>100,0%</b>	<b>-1,7%</b>	<b>1.237,80</b>	<b>100,0%</b>	<b>-4,3%</b>	<b>1.087,88</b>	<b>100,0%</b>	<b>-12,1%</b>
<b>PASSIVO CIRCULANTE</b>	<b>813,70</b>	<b>62,9%</b>	<b>3,4%</b>	<b>847,49</b>	<b>68,5%</b>	<b>4,2%</b>	<b>807,89</b>	<b>74,3%</b>	<b>-4,7%</b>
Fornecedores	321,35	24,8%	8,6%	337,82	27,3%	5,1%	329,29	30,3%	-2,5%
Obrigações tributárias	316,55	24,5%	16,6%	325,08	26,3%	2,7%	299,58	27,5%	-7,8%
Obrigações Trabalhistas e Previdenciária	44,83	3,5%	-49,3%	53,63	4,3%	19,6%	28,64	2,6%	-46,6%
Outras Obrigações	130,97	10,1%	0,0%	130,97	10,6%	0,0%	150,39	13,8%	14,8%
<b>PATRIMÔNIO LÍQUIDO</b>	<b>479,76</b>	<b>37,1%</b>	<b>-9,3%</b>	<b>390,30</b>	<b>31,5%</b>	<b>-18,6%</b>	<b>279,99</b>	<b>25,7%</b>	<b>-28,3%</b>
Capital Social	40,00	3,1%	0,0%	40,00	3,2%	0,0%	40,00	3,7%	0,0%

Av. Dr. Gastão Vidigal, 851 – sl. 04, Jardim Aclimação, Maringá-PR.

(44) 3225-9433 | contato@auxiliaconsultores.com.br





Lucros Acumulados	86,83	10,7%	0,0%	86,83	10,2%	0,0%	86,83	10,7%	0,0%
Lucro do Exercício	352,93	27,3%	-12,3%	263,47	21,3%	-25,3%	153,16	14,1%	-41,9%

Fonte: Balanços Patrimoniais e Balancetes de Verificação fornecidos pela Devedora

O **passivo total** representa todas as obrigações e responsabilidades financeiras da Devedora. No caso em análise, ele é composto pelo **passivo circulante** e pelo **patrimônio líquido**, não havendo passivo não circulante. No período analisado, o passivo total atingiu R\$ 1.087.884,21, considerando que o lucro do período de R\$ 153.160,49.

O **passivo circulante** engloba obrigações financeiras com vencimento no curto prazo, geralmente em até 12 meses. No período analisado, apresentou um saldo final de R\$ 807.892,7. As principais contas são:

- 1. Fornecedores (R\$ 329.286,30):** Representa valores a pagar relacionados à aquisição de mercadorias ou serviços. O saldo sofreu uma redução de R\$ 8.530,68 em relação ao período anterior.
- 2. Obrigações Trabalhistas e Previdenciárias (R\$ 28.640,40):** Inclui provisões e encargos sociais, como salários e férias a pagar. No período, houve uma redução de R\$ 24.989,10, refletindo o pagamento de determinadas provisões:
  - 2.1 Verbas Trabalhistas a Pagar (R\$ 11.459,33):** Refere-se a salários e rescisões pendentes.
  - 2.2 Provisões Trabalhistas (R\$ 5.816,48):** Valores provisionados para férias e FGTS.
  - 2.3 Encargos Sociais e Contribuições a Pagar (R\$ 11.364,59):** Inclui obrigações com INSS e FGTS sobre salários e benefícios.

Av. Dr. Gastão Vidigal, 851 – sl. 04, Jardim Aclimação, Maringá-PR.

(44) 3225-9433 | contato@auxiliaconsultores.com.br



3. **Obrigações Tributárias (R\$ 4.810,84):** Compreende tributos a recolher, como IRRF e Simples Nacional. Houve uma redução de R\$ 285.899,44, indicando quitação parcial dessas obrigações.
4. **Parcelamento Tributário (R\$ 294.767,38):** Refere-se a impostos renegociados com o fisco para pagamento parcelado. Houve um aumento de R\$ 260.397,96, indicando novas adesões a programas de parcelamento fiscal.
5. **Outras Obrigações a Pagar (R\$ 150.387,83):** Representa valores recebidos antecipadamente de clientes e outros compromissos pendentes. O saldo sofreu um aumento de R\$ 19.421,92 no período.

O **passivo não circulante** compreende obrigações de longo prazo, ou seja, aquelas com vencimento superior a um ano. Essas contas são importantes para entender o endividamento estrutural da empresa e avaliar sua capacidade de suportar dívidas no futuro. Não há registros de contas nessa categoria no balancete atual, indicando que a empresa concentra todas as suas obrigações no curto prazo.

O **patrimônio líquido** representa os recursos próprios da empresa, resultado dos apostes dos sócios e dos lucros ou prejuízos acumulados. No período analisado, o saldo final foi de R\$ 279.991,46, considerando o lucro do exercício de R\$ 153.160,49. A composição detalhada do patrimônio líquido é:

1. **Capital Social:** Representa os aportes realizados pelos sócios para a constituição e manutenção das atividades da empresa. Permaneceu estável em R\$ 40.000,00.

Av. Dr. Gastão Vidigal, 851 – sl. 04, Jardim Aclimação, Maringá-PR.

(44) 3225-9433 | contato@auxiliaconsultores.com.br



2. **Lucros Acumulados:** Refletem os resultados líquidos apurados em exercícios anteriores e não distribuídos. O saldo registrado foi de R\$ 86.830,97.
3. **Lucro do Período:** O lucro apurado do exercício em análise foi de R\$ 153.160,49, valor que não foi incorporado ao patrimônio líquido, mas que deve ser considerado na análise patrimonial.

**DEMONSTRAÇÃO DE RESULTADO DO EXERCÍCIO "DRE":** Quanto à **DRE** da devedora em análise, composta por (i) receita operacional bruta; (ii) custos totais; e (iii) prejuízo do período, sua evolução entre os meses de outubro, novembro e dezembro de 2024 pode ser melhor identificada na tabela abaixo:

DEMONSTRATIVO DE RESULTADO (Valores expresso em milhares de reais)	out/24			nov/24			dez/24		
	R\$	AV	AH	R\$	AV	AH	R\$	AV	AH
Receita Operacional Bruta	154,26	100,0%	-59,81%	85,48	100,0%	-44,59%	77,17	100,0%	-9,72%
Deduções	-65,37	-42,4%	43,13%	-10,22	-12,0%	-84,36%	-49,41	-64,0%	383,28%
<b>RECEITA LIQUIDA</b>	<b>88,89</b>	<b>57,6%</b>	<b>-73,71%</b>	<b>75,26</b>	<b>88,0%</b>	<b>-15,34%</b>	<b>27,77</b>	<b>36,0%</b>	<b>-63,10%</b>
Custos dos Produtos e Mercadorias Vendidas	-50,47	-32,7%	-62,70%	-73,42	-85,9%	45,47%	-52,04	-67,4%	-29,12%
<b>RESULTADO BRUTO</b>	<b>38,42</b>	<b>24,9%</b>	<b>-81,06%</b>	<b>1,85</b>	<b>2,2%</b>	<b>-95,20%</b>	<b>-24,27</b>	<b>-31,4%</b>	<b>-1415,40%</b>
<b>Despesas Operacionais</b>	<b>-87,90</b>	<b>-57,0%</b>	<b>-0,35%</b>	<b>-91,30</b>	<b>-106,8%</b>	<b>3,87%</b>	<b>-86,04</b>	<b>-111,5%</b>	<b>-5,76%</b>
De Vendas	-85,29	-55,3%	-2,11%	-91,03	-106,5%	6,73%	-74,16	-96,1%	-18,54%
Administrativas	-1,90	-1,2%	204,15%	-0,08	-0,1%	-95,93%	-0,64	-0,8%	728,93%
Despesas Financeiras	-0,70	-0,5%	53,62%	-0,19	-0,2%	-72,46%	-11,24	-14,6%	5711,56%
Outras Receitas	0,00	0,0%	0,00%	0,00	0,0%	0,00%	0,00	0,0%	0,00%
<b>RESULTADO ANTES IRPJ E CSLL</b>	<b>-49,48</b>	<b>-32,1%</b>	<b>-143,16%</b>	<b>-89,46</b>	<b>-104,7%</b>	<b>80,81%</b>	<b>-110,31</b>	<b>-142,9%</b>	<b>23,31%</b>
Provisão CSLL	0,00	0,0%	0,00%	0,00	0,0%	0,00%	0,00	0,0%	0,00%
Provisão IRPJ	0,00	0,0%	0,00%	0,00	0,0%	0,00%	0,00	0,0%	0,00%
<b>RESULTADO DO EXERCÍCIO</b>	<b>-49,48</b>	<b>-32,1%</b>	<b>-143,16%</b>	<b>-89,46</b>	<b>-104,7%</b>	<b>80,81%</b>	<b>-110,31</b>	<b>-142,9%</b>	<b>23,31%</b>

Av. Dr. Gastão Vidigal, 851 – sl. 04, Jardim Aclimação, Maringá-PR.

(44) 3225-9433 | contato@auxiliaconsultores.com.br



EBITDA	-48,77	-31,6%	-142,38%	-89,27	-104,4%	83,02%	-99,07	-128,4%	10,98%
--------	--------	--------	----------	--------	---------	--------	--------	---------	--------

Fonte: Balanços Patrimoniais e Balancetes de Verificação fornecidos pela Devedora

O **Demonstrativo de Resultados do Exercício (DRE)** é um relatório contábil que evidencia as receitas, custos e despesas de uma empresa em determinado período, culminando no lucro ou prejuízo líquido. No mês analisado, a empresa apresentou um prejuízo líquido de R\$ 110.313,97, indicando que as despesas totais superaram as receitas.

**Receitas:** As receitas representam os ingressos financeiros provenientes das operações da empresa. No mês de dezembro, a receita bruta da empresa foi de R\$ 77.174,61. As principais categorias incluem:

- 1. Receita Bruta de Vendas e Serviços:** Representa os valores obtidos com a comercialização de produtos e serviços. No mês de dezembro, a empresa registrou R\$ 77.174,61 em receitas provenientes da venda de produtos de fabricação própria. Esse valor representa o faturamento antes das deduções de impostos e descontos.
- 2. (-) Deduções da Receita Bruta:** Inclui devoluções, descontos e tributos incidentes sobre vendas. No período, as deduções totalizaram R\$ 49.405,09, compostas por:
  - 2.1 Devoluções de vendas:** R\$ 45.675,32 – indica a quantidade de vendas que foram canceladas ou estornadas.
  - 2.2 Impostos sobre vendas (SIMPLES Nacional):** R\$ 3.729,77 – tributos incidentes sobre a receita bruta da empresa.

Portanto, após as deduções, a **receita líquida** resultou em R\$ 27.769,52.

Av. Dr. Gastão Vidigal, 851 – sl. 04, Jardim Aclimação, Maringá-PR.

(44) 3225-9433 | contato@auxiliaconsultores.com.br



**Custos das Mercadorias Vendidas (CMV):** O **CMV** representa os gastos diretamente relacionados à produção e comercialização dos produtos. No mês de dezembro, o custo totalizou R\$ 52.038,92, composto por:

1. **Custo das Mercadorias Revendidas:** R\$ 11.107,80, referente aos produtos adquiridos para revenda.
2. **Custo dos Produtos Vendidos:** R\$ 40.931,12, representando o custo direto dos itens fabricados, englobando

Logo, o **resultado bruto**, que representa a diferença entre a receita líquida e os custos, foi de (-) R\$ 24.269,40 (R\$ 27.769,52 - R\$ 52.038,92).

**Despesas Operacionais:** As despesas operacionais refletem os custos e gastos necessários para manter as operações da empresa. No período analisado, essas despesas totalizaram R\$ 86.044,57, detalhadas em.

1. **Despesas Comerciais:** R\$ 74.157,80, relacionadas à operação de vendas e distribuição dos produtos, compostas por despesas trabalhistas, encargos sociais e despesas gerais.
2. **Despesas Administrativas:** R\$ 642,57, referentes a despesas gerais da gestão. Incluem custos com combustível, material de consumo e taxas cartoriais.
3. **Despesas Financeiras:** R\$ 11.244,20, relacionadas a custos financeiros como juros e tarifas bancárias.

**Resultado Financeiro (Lucro ou Prejuízo Líquido):** O resultado final é determinado pela diferença entre as receitas e as despesas totais. No presente caso, subtrai-se dos R\$ 27.769,52 de receita líquida os custos e despesas operacionais (R\$ 138.083,49).

Av. Dr. Gastão Vidigal, 851 – sl. 04, Jardim Aclimação, Maringá-PR.

(44) 3225-9433 | contato@auxiliaconsultores.com.br



No mês analisado, a empresa apresentou um prejuízo líquido de R\$ 110.313,97. Este resultado decorre de despesas operacionais que superaram significativamente as receitas, especialmente devido aos altos custos de mercadorias vendidas e despesas comerciais.

**ÍNDICE DE LIQUIDEZ:** No que se refere ao índice de liquidez da Devedora em análise, que corresponde a um indicador financeiro que revela os recursos disponíveis para quitar as obrigações com terceiros, observa-se que, nos meses de outubro, novembro e dezembro de 2024, foram apresentados os índices a seguir, subdivididos em (i) liquidez geral; (ii) liquidez corrente; e (iii) liquidez imediata, conforme gráfico abaixo:

(i) Liquidez geral: 1,35 - É um indicador financeiro que demonstra a capacidade de pagamento da Devedora a longo prazo. Assim, quanto maior for o índice de liquidez geral, melhor será a situação financeira da empresa.

(ii) Liquidez corrente: 1,35 - é um indicador financeiro que mostra a capacidade de uma empresa de quitar suas dívidas de curto prazo. Em outras palavras, é a relação entre os valores previstos de entrada e saída em caixa, considerando um curto horizonte de tempo.

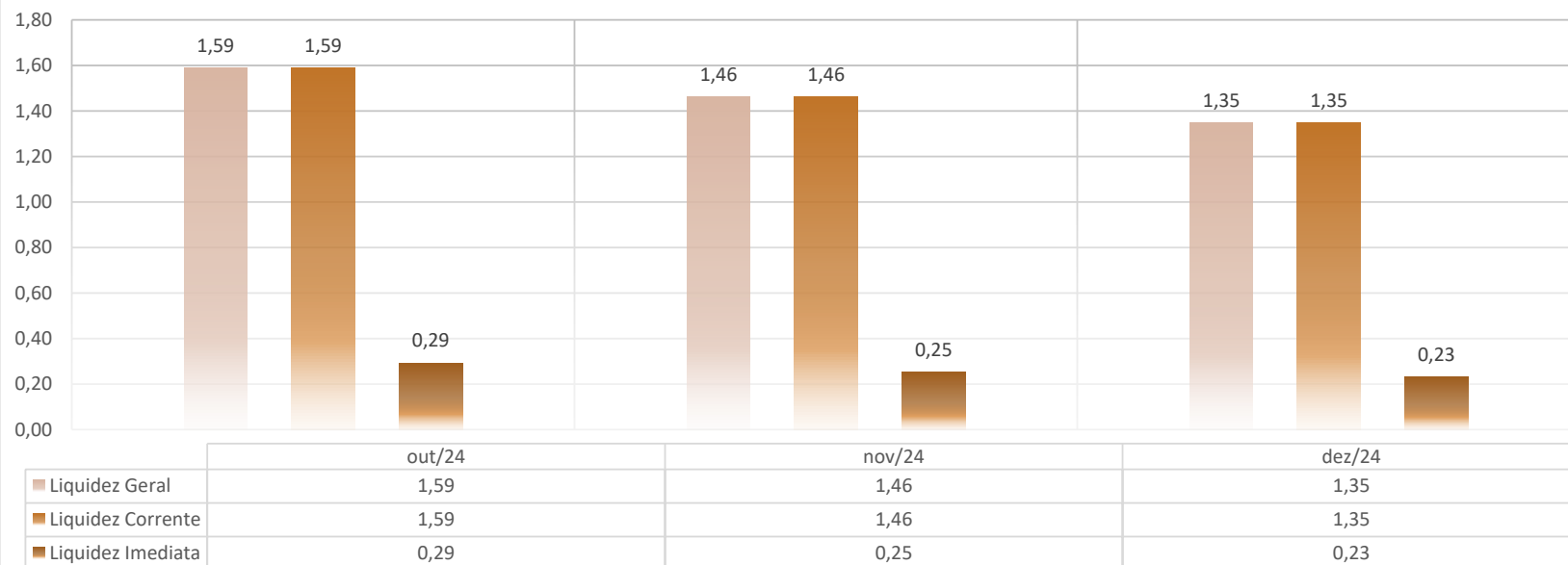
(iii) Liquidez imediata: 0,23 - é um indicador utilizado para mensurar a capacidade de uma empresa de arcar com suas dívidas no momento imediato. Em outras palavras, avalia o capital disponível que pode ser utilizado imediatamente.

Av. Dr. Gastão Vidigal, 851 – sl. 04, Jardim Aclimação, Maringá-PR.

(44) 3225-9433 | contato@auxiliaconsultores.com.br



## ÍNDICES DE LIQUIDEZ



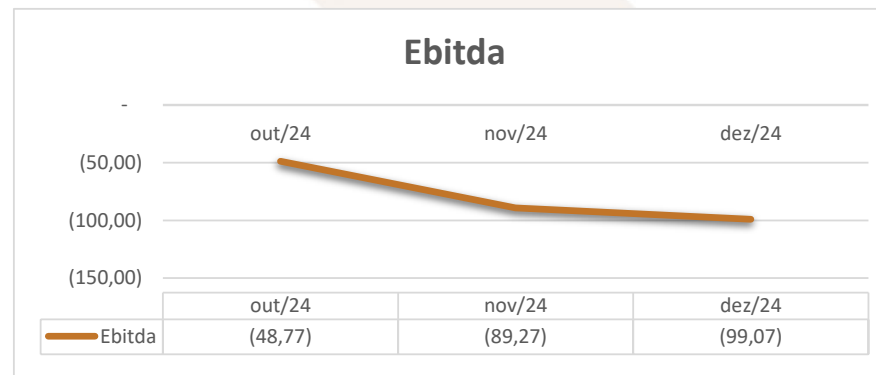
Av. Dr. Gastão Vidigal, 851 – sl. 04, Jardim Aclimação, Maringá-PR.

(44) 3225-9433 | contato@auxiliaconsultores.com.br





**EBITDA:** Este índice corresponde à quantidade de recursos que a empresa gera apenas a partir de suas atividades principais, excluindo a rentabilidade de investimentos ou descontos de impostos. Assim, quando a empresa apresenta um EBITDA positivo, isso indica que sua saúde financeira está adequada; por outro lado, um EBITDA negativo sugere dificuldades financeiras. No caso da Devedora em análise, o EBITDA apresentado em novembro de 2024 foi de R\$ 89,27 mil.



Em novembro de 2024, o saldo negativo foi de R\$ 89,27 mil. Em dezembro de 2024 aumentou para o valor negativo de R\$ 99,07 mil, representando um aumento de R\$ 9,8 mil em relação ao período anterior. Esse aumento se deu principalmente pela redução de 9,72% nas receitas operacionais.

Av. Dr. Gastão Vidigal, 851 – sl. 04, Jardim Aclimação, Maringá-PR.

(44) 3225-9433 | contato@auxiliaconsultores.com.br





## VII. CRONOGRAMA PROCESSUAL

Data Prevista	Data da Ocorrência	Evento	Mov.	Lei nº 11.101/2005
	26/06/2023	Ajuizamento do pedido de RJ	1	-
	08/08/2023	Deferimento do Processamento da RJ	17	Art. 52
	26/03/2024	Termo de Compromisso da Administradora Judicial	114	Art. 33
	12/04/2024	Publicação de Edital: Deferimento do Processamento da RJ com lista de credores	124/125	Art. 52, § 1º
	29/04/2024	Prazo final para apresentação das Habilitações/Divergências administrativas	-	Art. 7º, § 1º
	27/10/2023	Apresentação do Plano de Recuperação Judicial	79	Art. 53
	02/04/2024	Apresentação do 1º Aditivo ao Plano de Recuperação Judicial	117.2	
	13/06/2024 <sup>3</sup>	Apresentação da Relação de Credores do AJ	147.3/196.4	Art. 7º, § 2º
	12/09/2024 <sup>4</sup>	Publicação do Edital: Lista de Credores do AJ	192	Art. 7º, § 2º
	23/09/2024	Prazo final para apresentação das Impugnações Judiciais	-	Art. 8º
	12/09/2024 <sup>5</sup>	Publicação do Edital: Aviso do PRJ	192	Art. 53
	14/10/2024	Prazo final para apresentação de objeções ao Plano de Recuperação Judicial	-	Art. 55
	13/01/2025	Publicação do Edital: Convocação AGC	240	Art. 36
	05/02/2025	Assembleia Geral de Credores - 1ª Convocação	233	Art. 37
	19/02/2025	Assembleia Geral de Credores - 2ª Convocação	233	Art. 37
	19/02/2025 <sup>6</sup>	Stay Period	181	Art. 6º, § 4º

<sup>3</sup> Tendo em vista a notícia de cessão parcial de créditos sujeitos entre o credor Itaú Unibanco S.A. e Brasil Sul Securitizadora S.A., foi apresentado nos autos relação de credores atualizada (seq. 196.4)

<sup>4</sup> Edital veiculado no DJe no dia 11.09.2024 (quarta-feira), na Edição nº 3745.

<sup>5</sup> Edital veiculado no DJe no dia 11.09.2024 (quarta-feira), na Edição nº 3745.

<sup>6</sup> Considerando a decisão de seq. 181, que prorrogou o prazo do *stay period* até da data da conclusão da AGC, informamos que a referida assembleia se perfectibilizou em data de 19/02/2025, com a homologação pelos credores do PRJ apresentado.

Av. Dr. Gastão Vidigal, 851 – sl. 04, Jardim Aclimação, Maringá-PR.

(44) 3225-9433 | contato@auxiliaconsultores.com.br



## VIII. ENCERRAMENTO

A Administração informa que está em constante contato com as devedoras para que entreguem, em tempo hábil, os demonstrativos retificados do mês de dezembro da empresa MB&O Brands Indústria e Comércio de Confecções Ltda. Assim que recebidos, providenciará a análise e a respectiva apresentação nos autos.

Além disso, ressalta que aguarda o cumprimento da intimação expedida no seq. 14 às devedoras, para que prestem esclarecimentos detalhados sobre os saques efetuados na conta bancária vinculada à pessoa jurídica D.A.P Indústria e Comércio de Confecções Ltda. até o mês de outubro de 2024, especificando o destino dos valores, bem como sobre o vínculo negocial com os membros da família. Após o recebimento da resposta, requer-se que sejam concedidas vistas à Administração Judicial e ao Ministério Público.

Para o momento, é o que se tem a relatar. A Administração Judicial continua à disposição deste d. Juízo e de todos os interessados para prestar quaisquer outros esclarecimentos que se façam necessários.

Maringá, 27 de fevereiro de 2025.

**AUXILIA CONSULTORES LTDA.**

Renata Paccola Mesquita | OAB/PR 50.980

Av. Dr. Gastão Vidigal, 851 – sl. 04, Jardim Aclimação, Maringá-PR.

(44) 3225-9433 | contato@auxiliaconsultores.com.br

