




RECUPERAÇÃO JUDICIAL N.º  
0000309-81.2023.8.16.0167

## RELATÓRIO MENSAL DE ATIVIDADES



FEVEREIRO | 2023





## ÍNDICE

I. ESCOPO DO PRESENTE TRABALHO .....	3
I.I ESTRUTURA SOCIETÁRIA, ADMINISTRATIVA E SITUAÇÃO DAS FILIAIS.....	3
I.II QUADRO DE COLABORADORES.....	4
II. CRONOGRAMA PROCESSUAL.....	5
III. INFORMAÇÕES CONTÁBEIS E FINANCEIRAS .....	6
➤ GTR INDÚSTRIA E COMÉRCIO DE ALIMENTOS LTDA.....	7
➤ PERGI COMÉRCIO DE ALIMENTOS LTDA.....	18
➤ MEG EMPACOTAMENTO E COMÉRCIO DE ALIMENTOS LTDA.....	28
IV. DA FISCALIZAÇÃO DAS ATIVIDADES DO GRUPO .....	38
V. CONSIDERAÇÕES FINAIS .....	40





## I. ESCOPO DO PRESENTE TRABALHO

Trata-se o presente documento de Relatório Mensal de Atividade, nos termos do art. 22, II, "c" e "h", da Lei 11.101/2005 lastreado na documentação contábil e financeira fornecida pelas Devedoras **Pergi Comércio de Alimentos LTDA., Meg Empacotamento e Comércio de Alimentos LTDA., e GTR Indústria e Comércio de Alimentos Eireli**, cujos objetos sociais consistem, em suma, (i) na fabricação de tapioca e massas derivadas, assim como (ii) no fracionamento de temperos, chás e especiarias para venda em pequenos frascos, (iii) na montagem de kits com doses de gin, taças e especiarias e (iv) no empacotamento e distribuição dos produtos nos estabelecimentos comerciais, como supermercados, as quais possuem, em comum, seja como sócia, seja como mandatária, a sra. Gislane Gomes.

### I.I ESTRUTURA SOCIETÁRIA, ADMINISTRATIVA E SITUAÇÃO DAS FILIAIS

A estrutura societária e administrativa do grupo, no mês de **fevereiro/23**, possuía a seguinte composição:

GTR INDÚSTRIA E COMÉRCIO DE ALIMENTOS EIRELI - CNPJ 26.794.198/0001-16	
Sede da Pessoa Jurídica cf. Contrato Social acostado à seq. 1.42 dos autos	Avenida São Paulo, nº. 1.325, apto 4, Centro - Terra Rica/PR, cf. 8ª alteração do contrato social, datado de 26/07/2022 e registrado perante Junta Comercial do Estado do Paraná em 01/08/2022.
Quadro societário	Gislaine Gomes - 100%
Administração	Gislaine Gomes
Objeto social cf. Cadastro Nacional da Pessoa Jurídica – acostado à seq. 1.49	"Comércio Varejista de produtos alimentícios em geral ou especializado em produtos alimentícios não especificados anteriormente" e "Comércio atacadista de massas alimentícias".





#### MEG EMPACOTAMENTO E COMÉRCIO DE ALIMENTOS LTDA

Sede da Pessoa Jurídica cf. Contrato Social acostado à seq. 1.43 dos autos	Rodovia PR 557, s/n, Sala 03, Parque Industrial, Terra Rica/PR, cf. consta da 2ª alteração do Contrato Social, datado de 08/12/2021 e registrado perante Junta Comercial do Estado do Paraná em 11/12/2021.
Quadro societário	Reginaldo Gomes - 100%
Administração	Reginaldo Gomes
Objeto social cf. Cadastro Nacional da Pessoa Jurídica – acostado à seq. 1.51	“Envasamento e empacotamento sob contrato”, “Serviços combinados de escritório e apoio administrativo”, “atividades de cobrança extrajudicial e informações cadastrais”, “Comércio atacadista de produtos alimentícios” e “Comércio atacadista de cereais e leguminosas beneficiados, farinhas, amido e féculas, com atividade de fracionamento e acondicionamento associada”

#### PERGI COMÉRCIO DE ALIMENTOS LTDA.

Sede da Pessoa Jurídica cf. Contrato Social acostado à seq. 1.44 dos autos	Rua Acre, nº. 1.194, Centro, Terra Rica/PR, cf. consta da 5ª alteração do Contrato Social, datado de 26/07/2022 e registrado perante Junta Comercial do Estado do Paraná em 27/07/2022.
Quadro societário	Maria Eduarda Gomes Martin Lopes - 100%
Administração	Maria Eduarda Gomes Martin Lopes
Objeto social cf. Cadastro Nacional da Pessoa Jurídica – acostado à seq. 1.53	“Comércio Atacadista de produtos alimentícios em geral”, “Fabricação de amidos e féculas de vegetais”, “Comércio atacadista de cereais e leguminosas beneficiados, farinhas, amido e féculas, com atividade de fracionamento e acondicionamento associada”, “Comércio atacadista de bebidas com atividade de fracionamento e acondicionamento associada”, “Comércio atacadista de café torrado, moído e solúvel”, “Comércio atacadista de pães, bolos, biscoitos e similares”, “Comércio atacadista de massas alimentícias”, “Comércio atacadista especializado em outros produtos alimentícios não especificados anteriormente”, “Comércio varejista de bebidas”, “Comércio varejista de produtos alimentícios em geral ou especializado em produtos alimentícios não especificados anteriormente” e “Envasamento e empacotamento sob contrato”.

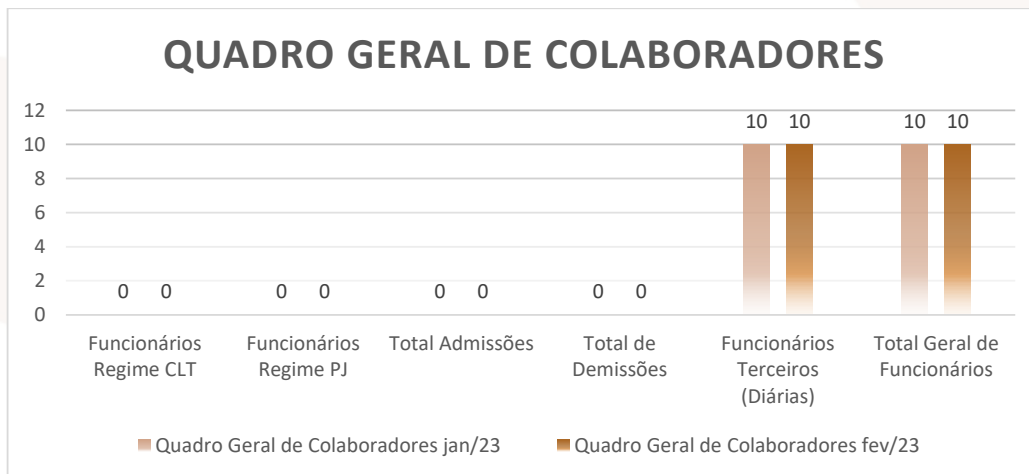
## I.II QUADRO DE COLABORADORES

De acordo gráfico abaixo, constata-se a ocorrência de 10 colaboradores em regime de diárias em **fevereiro/23**.

Av. Dr. Gastão Vidigal, 851 – sl. 04, Jardim Aclimação, Maringá-PR.

(44) 3225-9433 | contato@auxiliaconsultores.com.br





## II. CRONOGRAMA PROCESSUAL

Data Prevista	Data da Ocorrência	Evento	Mov.	Lei nº 11.101/2005
	16/02/2023	Ajuizamento do pedido de RJ	1	-
	20/03/2023	Constatação Prévia	23	Art. 51-A
	04/05/2023	Deferimento do Processamento da RJ	43	Art. 52
	15/05/2023	Termo de Compromisso da Administradora Judicial	78	Art. 33
	14/06/2023	Publicação de Edital: Deferimento do Processamento da RJ com lista de credores	104	Art. 52, § 1º
	30/06/2023	Prazo final para apresentação das Habilitações/Divergências administrativas		Art. 7º, § 1º
	07/07/2023	Apresentação do Plano de Recuperação Judicial	111	Art. 53
16/08/2023		Apresentação da Relação de Credores do AJ		Art. 7º, §2º

Av. Dr. Gastão Vidigal, 851 – sl. 04, Jardim Aclimação, Maringá-PR.

(44) 3225-9433 | contato@auxiliaconsultores.com.br





	25/08/2023	Publicação do Edital: Lista de Credores do AJ		Art. 7º, §2º
	06/09/2023	Prazo final para apresentação das Impugnações Judiciais		Art. 8º
	25/08/2023	Publicação do Edital: Aviso do PRJ		Art. 53
	26/09/2023	Prazo final para apresentação de objeções ao Plano de Recuperação Judicial		Art. 55
02/10/2023		Prazo para realização da AGC (150 dias do deferimento)		Art. 56, § 1º
		Publicação do Edital: Convocação AGC		Art. 36
		Assembleia Geral de Credores - 1ª Convocação		Art. 37
		Assembleia Geral de Credores - 2ª Convocação – votação do PRJ		Art. 37
	31/10/2023	Encerramento do Período de Suspensão		Art. 6º, § 4º

### III. INFORMAÇÕES CONTÁBEIS E FINANCEIRAS

Inicialmente, cumpre esclarecer que as informações ora relatadas foram fornecidas pelas Devedoras por meio da Escrituração Contábil, Contas e Demonstrativos Mensais, na forma do art. 52, IV, da LREF, respondendo estas por sua conformidade e genuinidade.

Por fim, embora trate-se de recuperação judicial em regime de consolidação substancial, as Devedoras possuem regimes contábeis próprios, sendo, por este motivo, discriminados individualmente, na forma dos itens 3.1 e 3.2, subsequentes.





## ➤ GTR INDÚSTRIA E COMÉRCIO DE ALIMENTOS LTDA

1. **Ativo:** Demonstra-se, a seguir, a composição do Ativo em 31 de janeiro de 2020, 2021, 2022, e o mês de fevereiro de 2023, da Devedora GTR, destacando-se os principais grupos de contas e seus detalhamentos, com as alterações mais relevantes.

### BALANÇO PATRIMONIAL (ATIVO)

#### GTR COMÉRCIO DE ALIMENTOS LTDA

BALANÇO PATRIMONIAL (Valores expresso em milhares de reais)	2022			jan/23			fev/23		
	R\$	AV	AH	R\$	AV	AH	R\$	AV	AH
<b>ATIVO</b>	<b>3.488,86</b>	<b>100,0%</b>	<b>100,0%</b>	<b>488,09</b>	<b>100,0%</b>	<b>-86,0%</b>	<b>483,01</b>	<b>100,0%</b>	<b>-1,0%</b>
<b>ATIVO CIRCULANTE</b>	<b>3.336,68</b>	<b>95,6%</b>	<b>100,0%</b>	<b>275,14</b>	<b>56,4%</b>	<b>-91,8%</b>	<b>274,52</b>	<b>56,8%</b>	<b>-0,2%</b>
Caixa e Equivalente de Caixa	1,65	0,0%	100,0%	0,73	0,1%	-55,9%	0,11	0,0%	-85,1%
Clientes (Duplicatas a Receber)	2.881,62	82,6%	100,0%	-	0,0%	-100,0%	-	0,0%	#DIV/0!
Outros Créditos	263,91	7,6%	100,0%	3,71	0,8%	-98,6%	3,71	0,8%	0,0%
Estoques	189,50	5,4%	100,0%	270,71	55,5%	42,9%	270,71	56,0%	0,0%
<b>ATIVO NÃO CIRCULANTE</b>	<b>152,19</b>	<b>4,4%</b>	<b>100,0%</b>	<b>212,95</b>	<b>43,6%</b>	<b>39,9%</b>	<b>208,49</b>	<b>43,2%</b>	<b>-2,1%</b>
Imobilizados Operacional	152,19	4,4%	100,0%	212,95	43,6%	39,9%	208,49	43,2%	-2,1%

Fonte: Balanços Patrimoniais e Balançetes de Verificação fornecidos pela Recuperanda

Considerando as variações mais relevantes apresentadas a partir dos dados contábeis disponibilizados pela Devedora GTR, destaca-se:

O **(i) ativo total**, que apresentava saldo em janeiro/23 no valor de R\$ 488,00 mil, teve redução de R\$ 5,08 mil em **fevereiro/23**, passando para R\$ 483,01 mil.

O **(ii) ativo circulante**, que em janeiro/23 apresentava saldo de R\$ 275,14 mil, passou para R\$ 274,52 mil em **fevereiro/23**, tendo redução de R\$ 0,62 mil. Confira-se as informações no gráfico abaixo:





## Evolução das Contas do Ativo Circulante



Dos saldos apresentados, destacam-se às seguintes contas abaixo:

**CAIXAS E EQUIVALENTES DE CAIXA:** composto pelas contas de “Caixa”, “Bancos Conta Movimento” (onde estão relacionadas às contas correntes bancárias da Devedora GTR), e as “Aplicações Financeiras”.

O grupo “Caixa e Equivalentes de Caixa” no mês de janeiro/23 apresentava saldo de R\$ 0,73 mil, em fevereiro/2023 o saldo passou para R\$ 0,62 mil, redução de R\$ 0,11 mil, o que acontece quando há menor entrada de recursos financeiros (recebimentos) do que saídas de recursos financeiros (pagamentos).

	2022		jan/23		fev/23	
	R\$	AH	R\$	AH	R\$	AH
Caixa e Equivalente de Caixa	1,65	100,0%	0,73	-55,9%	0,11	-85,1%

**CLIENTES:** Composto pelas contas de “Duplicatas a Receber”. Os balanços adotam contas genéricas de Clientes, lançados na conta contábil em “Duplicatas a Receber”.

No mês de janeiro/2023 apresentava saldo R\$ 0,00 (zero), em fevereiro/2023 o saldo permaneceu zerado.







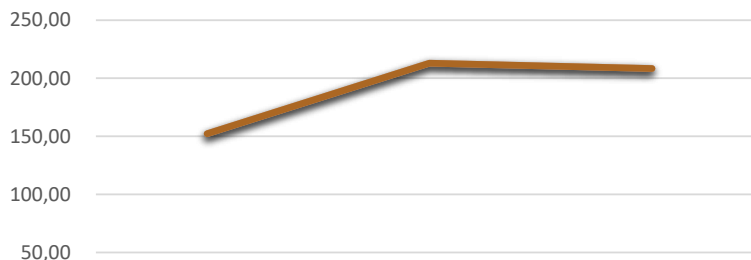
	2022		jan/23		fev/23	
	R\$	AH	R\$	AH	R\$	AH
Cientes (Duplicatas a Receber)	2.881,62	100,0%	-	-100,0%	-	0,0%

**ESTOQUES:** No mês de **fevereiro/23** não houve alteração do saldo em comparação ao mês de janeiro/23.

	2022		jan/23		fev/23	
	R\$	AH	R\$	AH	R\$	AH
Estoque	189,50	100,0%	270,71	42,9%	270,71	0,0%

O (iii) **Ativo Não Circulante** no mês de Janeiro/23, o saldo do ativo não circulante era R\$ 152,19 mil. No mês de **Fevereiro/23**, o saldo foi zerado. Confira-se gráfico abaixo.

### Evolução das Contas do Ativo Não Circulante



	2022	jan/23	fev/23
Ativo Não Circulante	152,19	212,95	208,49
Imobilizados Operacionais	152,19	212,95	208,49

Dos saldos apresentados, destacam-se às seguintes contas abaixo:

**IMOBILIZADOS OPERACIONAL:** São representados por bens e direitos adquiridos para manter as atividades empresariais em funcionamento, composto por edifício, terreno e máquinas.





No mês de **janeiro/23** apresentava saldo de R\$ 212,95 mil, no mês de **fevereiro/23** o passou para R\$ 208,48 mil, redução de R\$ 4,46 mil.

	2022		jan/23		fev/23	
	R\$	AH	R\$	AH	R\$	AH
Imobilizados Operacionais	152,19	100,0%	212,95	39,9%	208,49	-2,1%

**2. Passivo:** Demonstra-se, a seguir, a composição do Passivo em 31 de dezembro de 2022, e os meses de janeiro e **fevereiro de 2023**, destacando-se os principais grupos de contas e seus detalhamentos:

## BALANÇO PATRIMONIAL (PASSIVO)

### GTR COMÉRCIO DE ALIMENTOS LTDA

BALANÇO PATRIMONIAL (Valores expresso em milhares de reais)	2022			jan/23			fev/23		
	R\$	AV	AH	R\$	AV	AH	R\$	AV	AH
<b>PASSIVO</b>	<b>3.488,86</b>	<b>100,0%</b>	<b>100,0%</b>	<b>488,09</b>	<b>100,0%</b>	<b>-86,0%</b>	<b>483,01</b>	<b>100,0%</b>	<b>-1,0%</b>
<b>PASSIVO CIRCULANTE</b>	<b>373,67</b>	<b>10,7%</b>	<b>100,0%</b>	<b>626,45</b>	<b>128,3%</b>	<b>67,6%</b>	<b>543,96</b>	<b>112,6%</b>	<b>-13,2%</b>
Empréstimos e Financiamentos	- 69,48	-2,0%	100,0%	-	0,0%	-100,0%	-	0,0%	0,0%
Fornecedores	53,82	1,5%	100,0%	76,88	15,8%	42,9%	-	0,0%	0,0%
Obrigações Tributárias	370,13	10,6%	100,0%	471,05	96,5%	27,3%	471,05	97,5%	0,0%
Obrigações Trabalhistas	0,69	0,0%	100,0%	-	0,0%	-100,0%	-	0,0%	0,0%
Obrigações Previdenciárias	18,51	0,5%	100,0%	-	0,0%	-100,0%	-	0,0%	0,0%
Outras Obrigações	-	0,0%	0,0%	78,52	16,1%	100,0%	72,90	15,1%	-7,2%
<b>PASSIVO NÃO CIRCULANTE - (RJ)</b>	<b>-</b>	<b>0,0%</b>	<b>100,0%</b>	<b>-</b>	<b>0,0%</b>	<b>100,0%</b>	<b>1.898,28</b>	<b>393,0%</b>	<b>100,0%</b>
Processos Judiciais	-	0,0%	100,0%	-	0,0%	100,0%	1.898,28	393,0%	100,0%
<b>PATRIMÔNIO LÍQUIDO</b>	<b>3.115,19</b>	<b>89,3%</b>	<b>100,0%</b>	<b>- 138,36</b>	<b>-28,3%</b>	<b>-104,4%</b>	<b>- 1.959,22</b>	<b>-405,6%</b>	<b>1316,0%</b>
Capital Social	160,00	4,6%	100,0%	160,00	32,8%	0,0%	160,00	33,1%	0,0%
Lucros/Prejuízos Acumulados	2.955,19	84,7%	100,0%	- 298,36	-61,1%	-110,1%	- 2.119,22	-438,8%	610,3%

Fonte: Balanços Patrimoniais e Balançetes de Verificação fornecidos pela Recuperanda

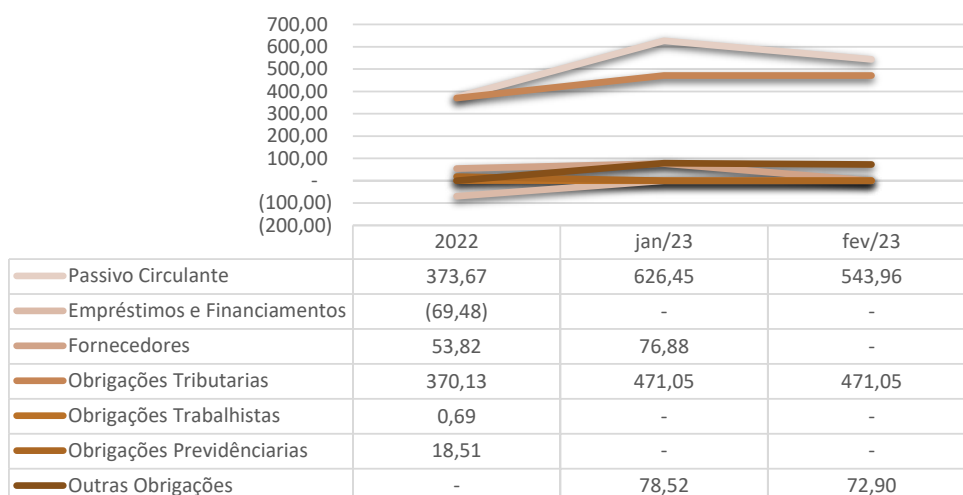
O (i) **Passivo Total**, que em janeiro/23 apresentava saldo de R\$ 488,00 mil, teve redução de R\$ 5,00 mil no mês **fevereiro/23**, passando para R\$ 483,00 mil;

O (ii) **Passivo Circulante**, que em janeiro/23 apresentava saldo de R\$ 626,45 mil, teve redução de R\$ 82,50 mil no mês de **fevereiro/23**, passando para R\$ 543,96 mil, podendo ser visualizado no gráfico abaixo:





## Evolução das Contas do Passivo Circulante



Dos saldos apresentados, destacam-se às seguintes contas:

**EMPRÉSTIMOS E FINANCIAMENTOS:** São concessões de crédito em espécie.

No mês de janeiro/23 apresentava saldo zerado e em **fevereiro/23** referida conta permaneceu zerada.

	2022		jan/23		fev/23	
	R\$	AH	R\$	AH	R\$	AH
Empréstimos e Financiamentos	- 69,48	100,0%	-	-100,0%	-	0,0%

**FORNECEDORES:** são as empresas e/ou profissionais que oferecem produtos ou serviços a prazo para a Devedora para movimentarem suas atividades.

No mês de janeiro/23 apresentava saldo de R\$ 76,88 mil, no mês de **fevereiro/23** referida conta foi zerada.

	2022		jan/23		fev/23	
	R\$	AH	R\$	AH	R\$	AH
Fornecedores	53,82	100,0%	76,88	42,9%	-	-100,0%





**OBRIGAÇÕES FISCAIS:** São as dívidas tributárias que a Devedora tem junto ao fisco Federal, Municipal e Sindicatos.

No mês de **fevereiro/23** o saldo não apresentou movimentação em comparação ao mês de janeiro/2023.

	2022		jan/23		fev/23	
	R\$	AH	R\$	AH	R\$	AH
Obrigações Tributárias	370,13	100,0%	471,05	27,3%	471,05	0,0%

**OBRIGAÇÕES TRABALHISTAS:** São as dívidas referentes a obrigações trabalhistas.

No mês de janeiro/23 apresentava saldo zerado e em **fevereiro/23** referida conta permaneceu zerada.

	2022		jan/23		fev/23	
	R\$	AH	R\$	AH	R\$	AH
Obrigações Trabalhistas	0,69	100,0%	-	-100,0%	-	0,0%

**OBRIGAÇÕES SOCIAIS:** São dívidas com INSS e FGTS sobre as verbas trabalhistas que a Devedora tem com a Previdência Social e FGTS.

No mês de janeiro/23 apresentava saldo zerado e em **fevereiro/23** referida conta permaneceu zerada.

	2022		jan/23		fev/23	
	R\$	AH	R\$	AH	R\$	AH
Obrigações Previdenciárias	18,51	100,0%	-	-100,0%	-	0,0%

**OUTRAS OBRIGAÇÕES:** São dívidas com empresas que não se enquadram na conta fornecedores.

No mês de **fevereiro/23** apresentou redução de R\$ 5,62 mil em comparação com o mês de janeiro/23.

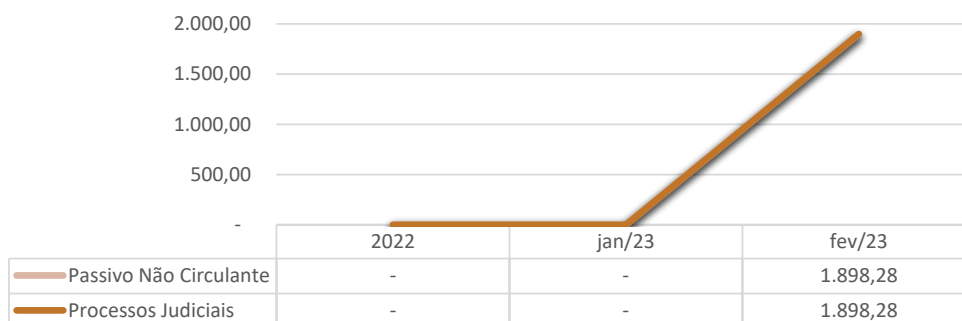




	2022		jan/23		fev/23	
	R\$	AH	R\$	AH	R\$	AH
Outras Obrigações	-	0,0%	78,52	100,0%	72,90	-7,2%

O (iii) **Passivo Não Circulante**, que em janeiro/23 não apresentava saldo, passou para R\$ 1,898 milhão em fevereiro/23, conforme observa-se do gráfico abaixo:

### Evolução das Contas do Passivo não Circulante



Destaca-se a seguinte conta:

**PROCESSOS JUDICIAIS:** São valores referentes aos créditos sujeitos à Recuperação Judicial, que em janeiro apresentava saldo zero, passando para R\$ 1,898 milhão em fevereiro/23.

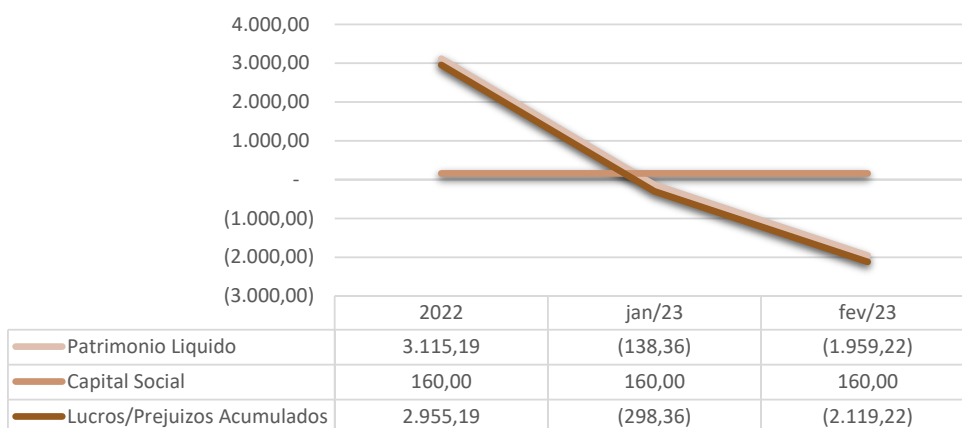
	2022		jan/23		fev/23	
	R\$	AH	R\$	AH	R\$	AH
Processos Judiciais	-	100,0%	-	0,0%	1.898,28	100,0%

O (iv) **Patrimônio Líquido**, que em janeiro/23 apresentava saldo de R\$ 138,36 mil negativo, passou para R\$ 1,959 milhão negativo em **fevereiro/23**, conforme observa-se do gráfico abaixo:





## Evolução do Patrimônio Líquido



Destacam-se as principais contas:

**CAPITAL SOCIAL:** São os recursos que os sócios cotistas integralizaram na empresa.

No mês de **fevereiro/23** não se constatou movimentação.

	2022		jan/23		fev/23	
	R\$	AH	R\$	AH	R\$	AH
Capital Social	160,00	100,0%	160,00	0,0%	160,00	0,0%

**LUCRO OU PREJUÍZO ACUMULADO:** São os resultados que a Devedora vem apurando desde a sua constituição, descontados os lucros distribuídos aos sócios.

No mês de janeiro/23, apresentava saldo de R\$ 298,36 mil negativo, passou para R\$ 2,119,22 milhões negativo no mês de **fevereiro/23**, aumento de R\$ 1,820 milhão.

	2022		jan/23		fev/23	
	R\$	AH	R\$	AH	R\$	AH
Lucro ou Prejuízo Acumulado	2.955,19	100,0%	- 298,36	-110,1%	- 2.119,22	610,3%

**3. Demonstração de resultados:** Demonstra-se a seguir a composição da demonstração do resultado do exercício em 31 de Dezembro de 2022 e dos meses





de janeiro e fevereiro de 2023, destacando os principais grupos de contas e seus detalhes:

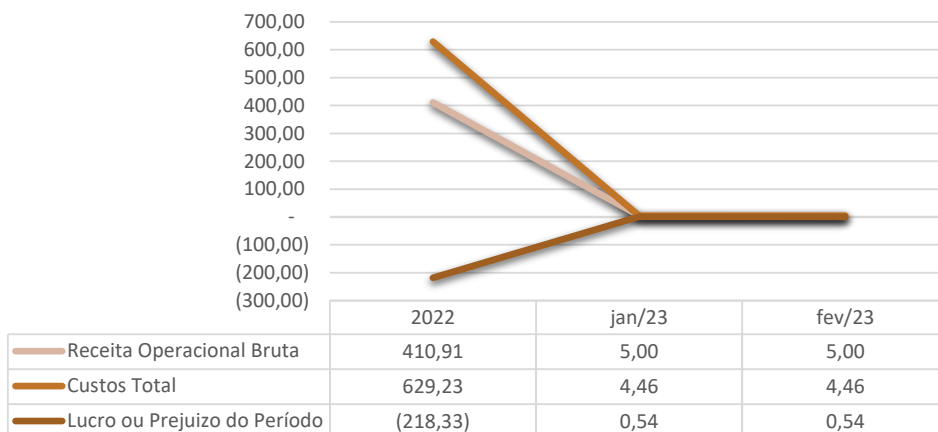
## DEMONSTRATIVO DO RESULTADO DO PERÍODO

### GTR COMÉRCIO DE ALIMENTOS LTDA

DEMONSTRATIVO DE RESULTADO (Valores expresso em milhares)	2002			jan/23			fev/23		
	R\$	AV	AH	R\$	AV	AH	R\$	AV	AH
Receita Operacional Bruta	410,91	100,0%	100,00%	5,00	100,0%	-98,78%	5,00	100,0%	0,00%
Deduções	-149,73	-36,4%	100,00%	0,00	0,0%	-100,00%	0,00	0,0%	0,00%
<b>RECEITA LIQUIDA</b>	<b>261,17</b>	<b>63,6%</b>	<b>100,00%</b>	<b>5,00</b>	<b>100,0%</b>	<b>-98,09%</b>	<b>5,00</b>	<b>100,0%</b>	<b>0,00%</b>
Custos dos Produtos e Mercad	-325,82	-79,3%	100,00%	0,00	0,0%	0,00%	0,00	0,0%	0,00%
<b>RESULTADO BRUTO</b>	<b>-64,64</b>	<b>-15,7%</b>	<b>100,00%</b>	<b>5,00</b>	<b>100,0%</b>	<b>-107,73%</b>	<b>5,00</b>	<b>100,0%</b>	<b>0,00%</b>
<b>Despesas Operacionais</b>	<b>-153,68</b>	<b>-37,4%</b>	<b>100,00%</b>	<b>-4,46</b>	<b>-89,2%</b>	<b>-97,10%</b>	<b>-4,46</b>	<b>-89,2%</b>	<b>-0,01%</b>
De Vendas	-36,56	-8,9%	100,00%	0,00	0,0%	-100,00%	0,00	0,0%	0,00%
Administrativas	-116,99	-28,5%	100,00%	-3,50	-70,0%	-97,01%	-3,52	-70,5%	0,61%
Tributárias	-0,14	0,0%	100,00%	0,00	0,0%	-100,00%	0,00	0,0%	0,00%
Depreciação e Amortização	0,00	0,0%	100,00%	-0,94	-18,8%	100,00%	-0,94	-18,8%	0,00%
Resultado Financeiro	0,00	0,0%	100,00%	-0,02	-0,4%	100,00%	0,00	0,0%	0,00%
Outras Receitas	0,00	0,0%	100,00%	0,00	0,0%	0,00%	0,00	0,0%	0,00%
<b>RESULTADO ANTES IRPJ E CS</b>	<b>-218,33</b>	<b>-53,1%</b>	<b>100,00%</b>	<b>0,54</b>	<b>10,8%</b>	<b>-100,25%</b>	<b>0,54</b>	<b>10,8%</b>	<b>0,09%</b>
Provisão CSLL	0,00	0,0%	100,00%	0,00	0,0%	0,00%	0,00	0,0%	0,00%
Provisão IRPJ	0,00	0,0%	100,00%	0,00	0,0%	0,00%	0,00	0,0%	0,00%
<b>RESULTADO DO EXERCÍCIO</b>	<b>-218,33</b>	<b>-53,1%</b>	<b>100,00%</b>	<b>0,54</b>	<b>10,8%</b>	<b>-100,25%</b>	<b>0,54</b>	<b>10,8%</b>	<b>0,09%</b>
<b>EBITDA</b>	<b>-218,33</b>	<b>-53,1%</b>	<b>100,00%</b>	<b>1,50</b>	<b>30,0%</b>	<b>-100,69%</b>	<b>1,48</b>	<b>29,5%</b>	<b>-1,42%</b>

Fonte: Balanços Patrimoniais e Balançetes de Verificação fornecidos pela Recuperanda

### RECEITAS X CUSTOS X RESULTADO



Destacam-se as seguintes contas:

**RECEITAS OPERACIONAL BRUTA:** São todos os recursos provenientes do serviço prestado pela Devedora.





Nota-se que no mês de **fevereiro/23** a receita foi de R\$ 5 mil, não apresentando alteração em comparação ao mês de janeiro/23.

	2022	jan/23	fev/23
Receita Operacional Bruta	410,91	5,00	5,00

**CUSTOS TOTAIS:** É a soma de todos os custos necessários para a geração da receita operacional bruta, nele está incluso os materiais aplicados na prestação de serviços, impostos sobre a receitas, despesas administrativas, despesas tributárias, resultados financeiros, provisões para IRPJ e CSLL. No mês de **fevereiro/23** o custo foi de R\$ 4,46 mil.

	2022	jan/23	fev/23
Custos Total	629,23	4,46	4,46

**LUCRO OU PREJUÍZO DO PERÍODO:** É o resultado apurado em cada exercício, quando as receitas são maiores que os custos totais, chama-se lucro, quando as receitas são menores que os custos totais, chama-se prejuízo. No mês de fevereiro/2023 apresentou lucro de R\$ 0,54 mil.

	2022	jan/23	fev/23
Lucro ou Prejuízo do Período	- 218,33	0,54	0,54

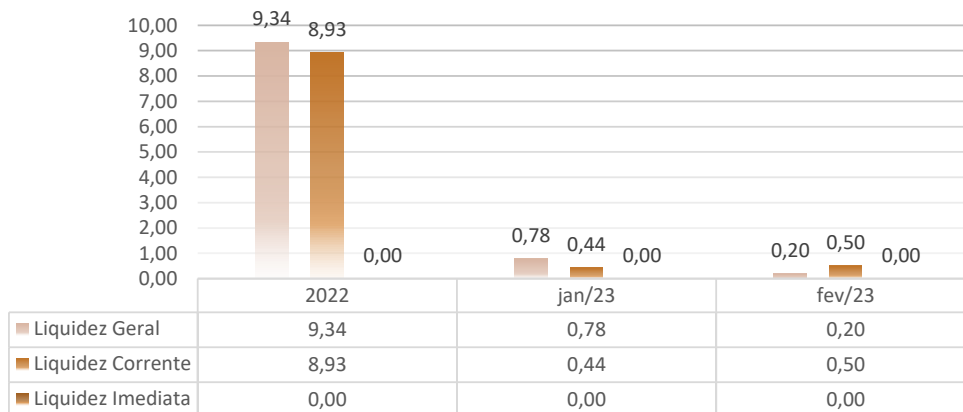
**4. Índices de Liquidez:** Os Indicadores de liquidez representam a capacidade de pagamento de dívidas da empresa. No caso da Devedora Gênova, tem-se os seguintes índices:







## ÍNDICES DE LIQUIDEZ



**Índice de Liquidez Geral:** 0,20 - mede a capacidade de pagamento de longo prazo. De uma forma geral, quanto fevereiro os índices de Liquidez, melhor será a situação financeira da empresa. Ou seja, para cada R\$ 1,00 de dívida a Devedora possui R\$ 0,20 para pagá-la.

**Liquidez Corrente:** 0,50 - é um indicador financeiro que mostra a capacidade de uma empresa em quitar todas suas dívidas a curto prazo. Na teoria, nada mais é do que a relação entre os valores previstos de entrada em caixa e de saída – nesse caso, em um curto horizonte de tempo.

**Liquidez Imediata:** - 0,00 - é um indicador utilizado para mensurar a capacidade de uma empresa de arcar com as suas dívidas no momento imediato. Ou seja, ela representa o capital da empresa que pode ser utilizado imediatamente para arcar com suas obrigações. Nota-se que o indicador apresentado aponta que a Devedora não possui caixa para pagar suas dívidas de forma imediata.

**5. EBITDA:** Este índice corresponde a um dos indicadores financeiros usados para medir os resultados de uma empresa. Ele contempla a quantidade de recursos que a empresa gera apenas em suas atividades principais, sem contar a rentabilidade de investimentos ou descontos de impostos, quando a empresa apresenta Ebitda positivo, significa que a vida financeira da empresa está saudável, quando o Ebitda é





negativo, significa que a empresa está passando por dificuldade financeira. No caso da Gênova, em **fevereiro/23**, representou R\$ 1,48 mil.



## ➤ PERGI COMÉRCIO DE ALIMENTOS LTDA

**1. Ativo:** Demonstra-se, a seguir, a composição do Ativo em 31 de dezembro de 2022, e dos meses de janeiro e **fevereiro de 2023**, da Devedora Pergi, destacando-se os principais grupos de contas e seus detalhamentos, com as alterações mais relevantes.

## BALANÇO PATRIMONIAL (ATIVO)

### PERGI COMÉRCIO DE ALIMENTOS LTDA

BALANÇO PATRIMONIAL (Valores expresso em milhares de reais)	2022			jan/23			fev/23		
	R\$	AV	AH	R\$	AV	AH	R\$	AV	AH
<b>ATIVO</b>	<b>709,73</b>	<b>100,0%</b>	<b>100,0%</b>	<b>540,81</b>	<b>100,0%</b>	<b>-23,8%</b>	<b>507,86</b>	<b>100,0%</b>	<b>-6,1%</b>
<b>ATIVO CIRCULANTE</b>	<b>709,73</b>	<b>100,0%</b>	<b>100,0%</b>	<b>536,46</b>	<b>99,2%</b>	<b>-24,4%</b>	<b>503,54</b>	<b>99,1%</b>	<b>-6,1%</b>
Caixa e Equivalente de Caixa	709,73	100,0%	100,0%	7,38	1,4%	-99,0%	7,21	1,4%	-2,3%
Clientes (Duplicatas a Receber)	-	0,0%	0,0%	52,17	9,6%	100,0%	138,10	27,2%	164,7%
Estoques	-	0,0%	0,0%	344,03	63,6%	100,0%	254,76	50,2%	-25,9%
Adiantamentos a Fornecedores	-	0,0%	0,0%	20,52	3,8%	100,0%	1,31	0,3%	-93,6%
Despesas Antecipadas	-	0,0%	0,0%	112,36	20,8%	100,0%	102,14	20,1%	-9,1%
<b>ATIVO NÃO CIRCULANTE</b>	<b>-</b>	<b>0,0%</b>	<b>0,0%</b>	<b>4,35</b>	<b>0,8%</b>	<b>100,0%</b>	<b>4,32</b>	<b>0,9%</b>	<b>-0,8%</b>
Imobilizados Operacional	-	0,0%	0,0%	4,35	0,8%	100,0%	4,32	0,9%	-0,8%
<b>ATIVO COMPENSATÓRIO</b>	<b>-</b>	<b>0,0%</b>	<b>100,0%</b>	<b>-</b>	<b>0,0%</b>	<b>100,0%</b>	<b>-</b>	<b>0,0%</b>	<b>100,0%</b>

Fonte: Balanços Patrimoniais e Balançetes de Verificação fornecidos pela Recuperanda



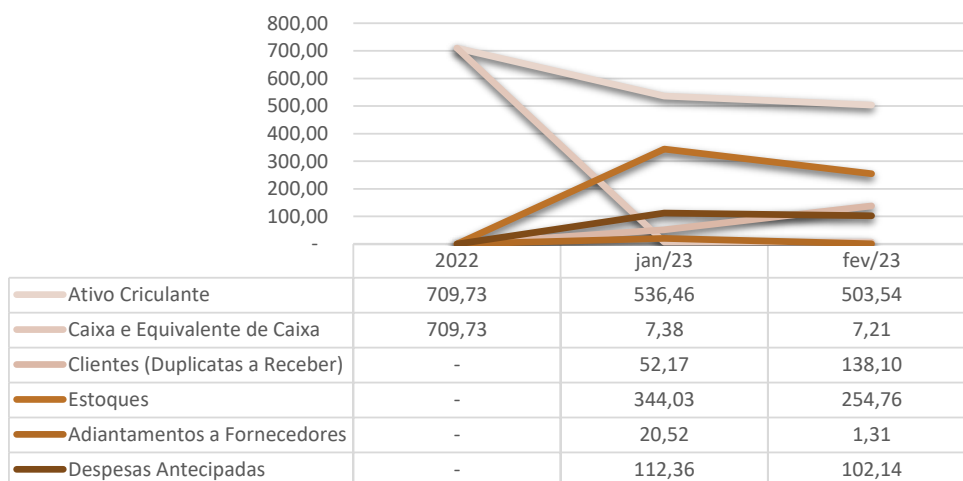


Considerando as variações mais relevantes apresentadas a partir dos dados contábeis disponibilizados pela Devedora Pergj, destaca-se:

O (i) **ativo total**, que apresentava saldo em janeiro/23 no valor de R\$ 540,81 mil, teve redução de R\$ 32,96 mil em **fevereiro/23**, passando para R\$ 507,86 mil;

O (ii) **ativo circulante**, que em janeiro/23 apresentava saldo de R\$ 536,46 mil, passou para R\$ 503,54 mil em **fevereiro/23**, tendo uma redução de R\$ 32,92 mil. Confira-se as informações no gráfico abaixo:

### Evolução das Contas do Ativo Circulante



**CAIXAS E EQUIVALENTES DE CAIXA:** composto pelas contas de “Caixa”, “Bancos Conta Movimento” (onde estão relacionadas às contas correntes bancárias da Devedora Gênova), e as “Aplicações Financeiras”.

O grupo “Caixa e Equivalentes de Caixa” no mês de janeiro/23 apresentava saldo de R\$ 7,38 mil, em **fevereiro/23** o saldo passou para R\$ 7,21 mil, redução de R\$ 0,17 mil, reflexos do menor número de entradas de recursos financeiros (recebimentos) do que saídas de recursos financeiros (pagamentos).





	2022		jan/23		fev/23	
	R\$	AH	R\$	AH	R\$	AH
Caixa e Equivalente de Caixa	709,73	100,0%	7,38	-99,0%	7,21	-2,3%

**CLIENTES:** Composto pelas contas de "Duplicatas a Receber". Os balanços adotam contas genéricas de Clientes, lançados na conta contábil em "Duplicatas a Receber".

No mês de janeiro/2023 apresentava saldo de R\$ 52,17 mil, em **fevereiro/2023** o saldo passou a R\$ 138,10 mil, aumento de R\$ 85,93 mil.

	2022		jan/23		fev/23	
	R\$	AH	R\$	AH	R\$	AH
Clientes (Duplicatas a Receber)	-	100,0%	52,17	100,0%	138,10	0,0%

**ESTOQUES:** No mês de janeiro/2023 apresentava saldo de R\$ 344,03 mil, em fevereiro/2023 o saldo passou a R\$ 254,76 mil, redução de R\$ 89,27 mil.

	2022		jan/23		fev/23	
	R\$	AH	R\$	AH	R\$	AH
Estoque	-	0,0%	344,03	100,0%	254,76	-25,9%

**ADIANTAMENTO A FORNECEDORES:** No mês de janeiro/23 apresentava saldo de R\$ 20,52 mil, em **fevereiro/23** o saldo passou para R\$ 1,31 mil, redução de R\$ 19,21 mil.

	2022		jan/23		fev/23	
	R\$	AH	R\$	AH	R\$	AH
Adiantamentos a Terceiros	-	0,0%	20,52	100,0%	1,31	-93,6%

**DESPESAS ANTECIPADAS:** No mês de janeiro/23 apresentava saldo de R\$ 112,36 mil, em **fevereiro/23** o saldo passou para R\$ 102,14 mil, redução de R\$ 10,21 mil.

	2022		jan/23		fev/23	
	R\$	AH	R\$	AH	R\$	AH
Despesas Antecipadas	-	0,0%	112,36	100,0%	102,14	-9,1%





O (iii) **Ativo Não Circulante** no mês de janeiro/23, apresentava saldo de R\$ 4,35 mil. No mês de **Fevereiro/23**, o saldo passou para R\$ 4,32 mil. Confira-se gráfico abaixo.



Dos saldos apresentados, destaca-se a seguinte conta abaixo:

**IMOBILIZADOS OPERACIONAL:** São representados por bens e direitos adquiridos para manter as atividades empresariais em funcionamento, composto por edifício, terreno e máquinas.

No mês de **janeiro/23** apresentava saldo de R\$ 4,35 mil, no mês de **fevereiro/23** o passou para R\$ 4,32 mil, redução de R\$ 0,03 mil.

	2022		jan/23		fev/23	
	R\$	AH	R\$	AH	R\$	AH
Imobilizados Operacionais	-	0,0%	4,35	100,0%	4,32	-0,8%

**2. Passivo:** Demonstra-se, a seguir, a composição do Passivo em 31 de dezembro de 2022 e dos meses de janeiro e **fevereiro de 2023**, destacando-se os principais grupos de contas e seus detalhamentos:





## BALANÇO PATRIMONIAL (PASSIVO)

### PERGI COMÉRCIO DE ALIMENTOS LTDA

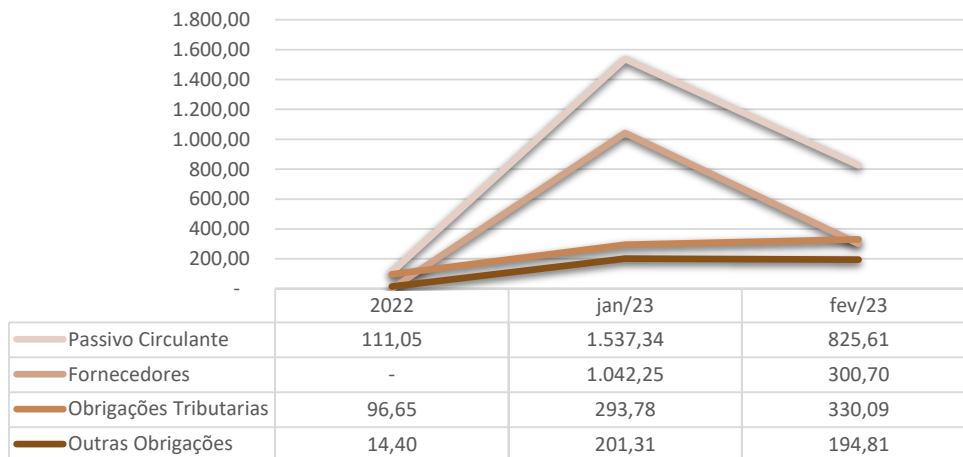
BALANÇO PATRIMONIAL (Valores expresso em milhares de reais)	2022			jan/23			fev/23		
	R\$	AV	AH	R\$	AV	AH	R\$	AV	AH
<b>PASSIVO</b>	<b>709,73</b>	<b>100,0%</b>	<b>100,0%</b>	<b>540,81</b>	<b>100,0%</b>	<b>-23,8%</b>	<b>507,86</b>	<b>100,0%</b>	<b>-6,1%</b>
<b>PASSIVO CIRCULANTE</b>	<b>111,05</b>	<b>15,6%</b>	<b>100,0%</b>	<b>1.537,34</b>	<b>284,3%</b>	<b>1284,4%</b>	<b>825,61</b>	<b>162,6%</b>	<b>-46,3%</b>
Fornecedores	-	0,0%	0,0%	1.042,25	192,7%	100,0%	300,70	59,2%	-71,1%
Obrigações Tributárias	96,65	13,6%	100,0%	293,78	54,3%	204,0%	330,09	65,0%	12,4%
Outras Obrigações	14,40	2,0%	100,0%	201,31	37,2%	1298,0%	194,81	38,4%	-3,2%
<b>PASSIVO NÃO CIRCULANTE - (RJ)</b>	<b>-</b>	<b>0,0%</b>	<b>0,0%</b>	<b>-</b>	<b>0,0%</b>	<b>0,0%</b>	<b>592,13</b>	<b>116,6%</b>	<b>100,0%</b>
Processos Judiciais	-	0,0%	0,0%	-	0,0%	0,0%	592,13	116,6%	100,0%
<b>PATRIMÔNIO LÍQUIDO</b>	<b>598,69</b>	<b>84,4%</b>	<b>100,0%</b>	<b>996,53</b>	<b>-184,3%</b>	<b>-266,5%</b>	<b>909,88</b>	<b>-179,2%</b>	<b>-8,7%</b>
Capital Social	100,00	14,1%	100,0%	100,00	18,5%	0,0%	100,00	19,7%	0,0%
Lucros/Prejuízos Acumulados	498,69	70,3%	100,0%	1.096,53	-202,8%	-319,9%	1.009,88	-198,9%	-7,9%

Fonte: Balanços Patrimoniais e Balançetes de Verificação fornecidos pela Recuperanda

O (i) **Passivo Total**, que em janeiro/23 apresentava saldo de R\$ 540,81 mil, teve redução de R\$ 32,96 mil em **fevereiro/23**, passando para R\$ 507,86 mil;

O (ii) **Passivo Circulante**, que em janeiro/23 apresentava saldo de R\$ 1,537 milhão, teve redução de R\$ 711,73 mil no mês de **fevereiro/23**, passando para R\$ 825,61 mil, podendo ser visualizado no gráfico abaixo:

### Evolução das Contas do Passivo Circulante



Dos saldos apresentados, destacam-se às seguintes contas:





**FORNECEDORES:** No mês janeiro/23 apresentava saldo de R\$ 1,042 milhão, em fevereiro/2023 o saldo passou para R\$ 300,70 mil, redução de R\$ 741,55 mil.

	2022		jan/23		fev/23	
	R\$	AH	R\$	AH	R\$	AH
Fornecedores	-	0,0%	1.042,25	100,0%	300,70	-71,1%

**OBRIGAÇÕES FISCAIS:** São as dívidas tributárias que a Devedora tem junto ao fisco Federal, Municipal e Sindicatos. No mês de **fevereiro/23** apresentou aumento de R\$ 36,31 mil em comparação ao mês de janeiro/23.

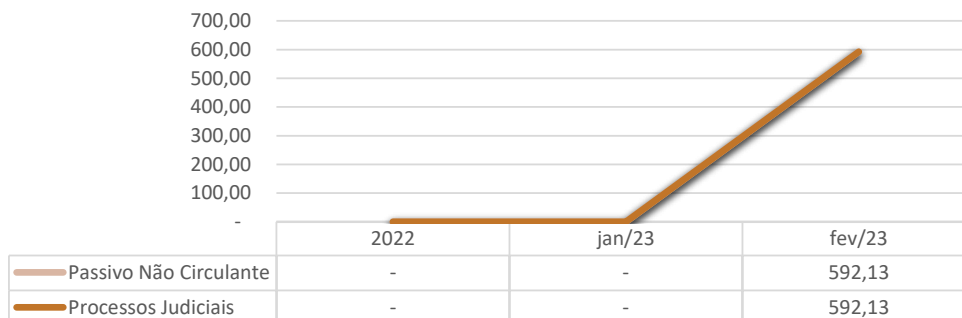
	2022		jan/23		fev/23	
	R\$	AH	R\$	AH	R\$	AH
Obrigações Tributárias	96,65	100,0%	293,78	204,0%	330,09	12,4%

**OUTRAS OBRIGAÇÕES:** São dívidas com empresas que não se enquadram na conta fornecedores. No mês **fevereiro/23**, referida conta apresentou redução de R\$ 6,50 mil, comparando com o saldo de janeiro/23

	2022		jan/23		fev/23	
	R\$	AH	R\$	AH	R\$	AH
Outras Obrigações	14,40	100,0%	201,31	1298,0%	194,81	-3,2%

O (iii) **Passivo Não Circulante**, que em janeiro/23 não apresentava saldo, passou para R\$ 592,13 mil em **fevereiro/23**, conforme observa-se do gráfico abaixo:

### Evolução das Contas do Passivo não Circulante





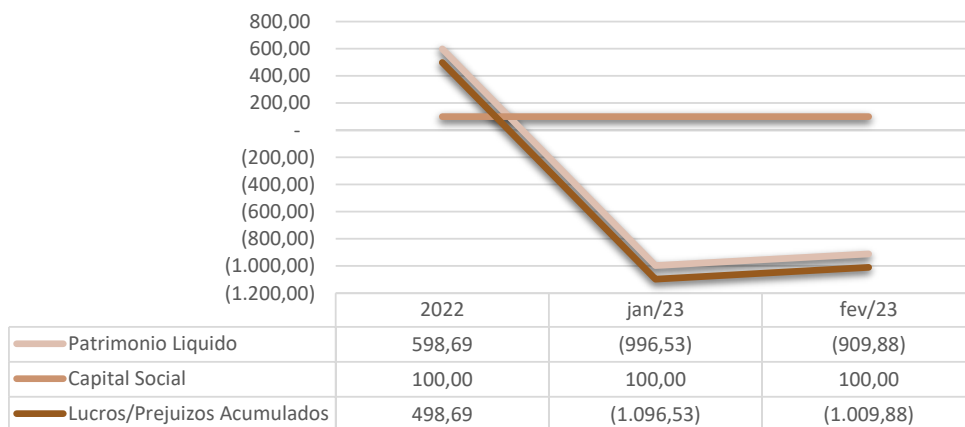
Destaca-se a seguinte conta:

**PROCESSOS JUDICIAIS:** São valores referentes aos créditos sujeitos à Recuperação Judicial, que em janeiro apresentava saldo zero, passando para R\$ 592,13 mil em **fevereiro/23**.

	2022		jan/23		fev/23	
	R\$	AH	R\$	AH	R\$	AH
Processos Judiciais	-	0,0%	-	0,0%	592,13	100,0%

O **(iv) Patrimônio Líquido** que em janeiro/23 apresentava saldo de R\$ 996,53 mil negativo, passou para R\$ 909,88 mil negativo no mês **fevereiro/23**, redução de R\$ 86,64 mil em comparação ao mês de janeiro/23.

### Evolução do Patrimônio Líquido



Destacam-se as principais contas:

**CAPITAL SOCIAL:** São os recursos que os sócios cotistas integralizaram na empresa.

No mês de **fevereiro/23** não se constatou movimentação.







	2022		jan/23		fev/23	
	R\$	AH	R\$	AH	R\$	AH
Capital Social	100,00	100,0%	100,00	0,0%	100,00	0,0%

**LUCRO OU PREJUÍZO ACUMULADO:** São os resultados que a Devedora vem apurando desde a sua constituição, descontados os lucros distribuídos aos sócios.

No mês de janeiro/23, apresentava saldo de R\$ 1,096 milhão negativo, passou para R\$ 1,009 milhão negativo no mês de **fevereiro/23**, isto é, redução de R\$ 86,64 mil.

	2022		jan/23		fev/23	
	R\$	AH	R\$	AH	R\$	AH
Lucro ou Prejuízo Acumulado	498,69	100,0%	- 1.096,53	-319,9%	- 1.009,88	-7,9%

**3. Demonstração de resultados:** Demonstra-se a seguir a composição da demonstração do resultado do exercício em 31 de dezembro de 2022 e dos meses de janeiro e **fevereiro de 2023**, destacando os principais grupos de contas e seus detalhes:

## DEMONSTRATIVO DO RESULTADO DO PERÍODO

### PERGI COMÉRCIO DE ALIMENTOS LTDA

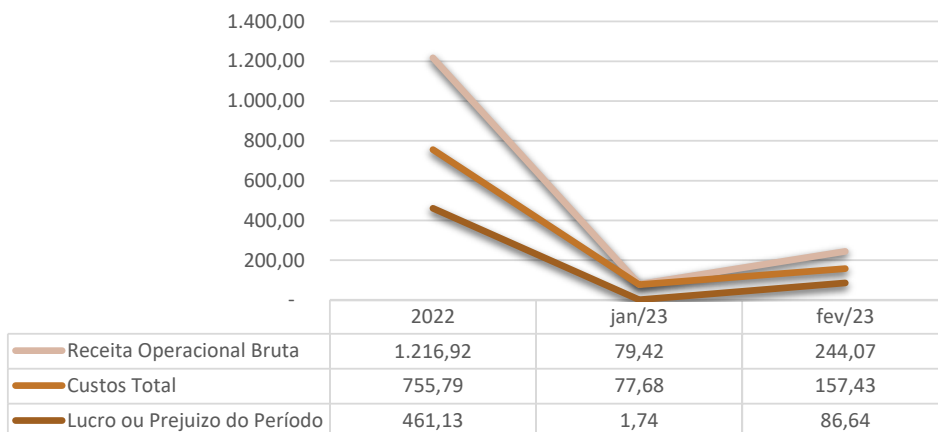
DEMONSTRATIVO DE RESULTADO (Valores expresso em milhares)	2022			jan/23			fev/23		
	R\$	AV	AH	R\$	AV	AH	R\$	AV	AH
Receita Operacional Bruta	1.216,92	0,0%	0,00%	79,42	100,0%	-93,47%	244,07	100,0%	207,32%
Deduções	-98,02	0,0%	0,00%	-12,83	-16,2%	-86,91%	-36,79	-15,1%	186,73%
<b>RECEITA LIQUIDA</b>	<b>1.118,90</b>	<b>91,9%</b>	<b>0,00%</b>	<b>66,59</b>	<b>83,8%</b>	<b>-94,05%</b>	<b>207,28</b>	<b>84,9%</b>	<b>211,29%</b>
Custos dos Produtos e Mercad	-520,42	-42,8%	0,00%	-39,17	-49,3%	0,00%	-98,90	-40,5%	0,00%
<b>RESULTADO BRUTO</b>	<b>598,47</b>	<b>49,2%</b>	<b>0,00%</b>	<b>27,42</b>	<b>34,5%</b>	<b>-95,42%</b>	<b>108,38</b>	<b>44,4%</b>	<b>295,27%</b>
<b>Despesas Operacionais</b>	<b>-99,78</b>	<b>-8,2%</b>	<b>0,04%</b>	<b>-25,68</b>	<b>-32,3%</b>	<b>-74,27%</b>	<b>-21,74</b>	<b>-8,9%</b>	<b>-15,35%</b>
De Vendas	-12,85	-1,1%	0,00%	0,00	0,0%	0,00%	0,00	0,0%	0,00%
Administrativas	-86,48	-7,1%	-0,23%	-24,14	-30,4%	-72,09%	-21,70	-8,9%	-10,11%
Tributárias	-0,45	0,0%	0,00%	-1,50	-1,9%	0,00%	0,00	0,0%	0,00%
Depreciação e Amortização	0,00	0,0%	0,00%	-0,03	0,0%	0,00%	-0,03	0,0%	0,00%
Resultado Financeiro	0,00	0,0%	0,00%	0,00	0,0%	0,00%	0,00	0,0%	0,00%
Outras Receitas	0,00	0,0%	0,00%	0,00	0,0%	0,00%	0,00	0,0%	0,00%
<b>RESULTADO ANTES IRPJ E CS</b>	<b>498,69</b>	<b>41,0%</b>	<b>-0,60%</b>	<b>1,74</b>	<b>2,2%</b>	<b>-99,65%</b>	<b>86,64</b>	<b>35,5%</b>	<b>4877,25%</b>
Provisão CSLL	-17,79	-1,5%	0,00%	0,00	0,0%	0,00%	0,00	0,0%	0,00%
Provisão IRPJ	-19,77	-1,6%	0,00%	0,00	0,0%	0,00%	0,00	0,0%	0,00%
<b>RESULTADO DO EXERCÍCIO</b>	<b>461,13</b>	<b>37,9%</b>	<b>-0,60%</b>	<b>1,74</b>	<b>2,2%</b>	<b>-99,62%</b>	<b>86,64</b>	<b>35,5%</b>	<b>4877,25%</b>
<b>EBITDA</b>	<b>498,69</b>	<b>41,0%</b>	<b>-0,39%</b>	<b>1,78</b>	<b>2,2%</b>	<b>-99,64%</b>	<b>86,67</b>	<b>35,5%</b>	<b>4777,21%</b>

Fonte: Balanços Patrimoniais e Balancetes de Verificação fornecidos pela Recuperanda





## RECEITAS X CUSTOS X RESULTADO



Destacam-se as seguintes contas:

**RECEITAS OPERACIONAL BRUTA:** São todos os recursos provenientes do serviço prestado pela Devedora. Nota-se que no mês de **fevereiro/23** apresentou receita bruta de R\$ 244,07 mil.

	2022	jan/23	fev/23
Receita Operacional Bruta	1.216,92	79,42	244,07

**CUSTOS TOTAIS:** É a soma de todos os custos necessários para a geração da receita operacional bruta, nele está incluso os materiais aplicados na prestação de serviços, impostos sobre a receitas, despesas administrativas, despesas tributárias, resultados financeiros, provisões para IRPJ e CSLL. No mês de **fevereiro/23** apresentou custo total no valor de R\$ 157,43 mil.

	2022	jan/23	fev/23
Custos Total	755,79	77,68	157,43

**LUCRO OU PREJUÍZO DO PERÍODO:** É o resultado apurado em cada exercício, quando as receitas são maiores que os custos totais, chama-se lucro, quando as receitas são

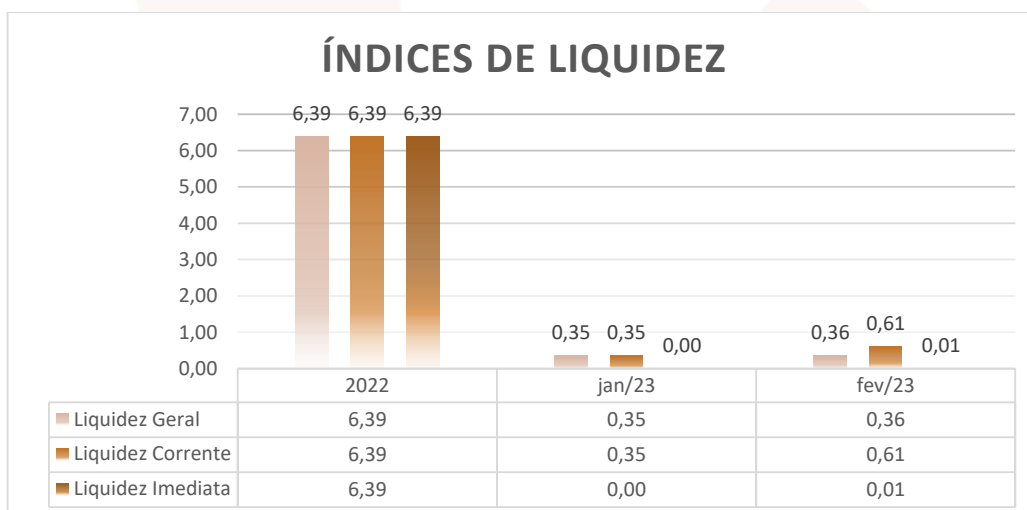




menores que os custos totais, chama-se prejuízo. No mês de **fevereiro/2023** apresentou lucro de R\$ 86,64 mil.

	2022	jan/23	fev/23
Lucro ou Prejuízo do Período	461,13	1,74	86,64

**4. Índices de Liquidez:** Os Indicadores de liquidez representam a capacidade de pagamento de dívidas da empresa. No caso da Devedora Gênova, tem-se os seguintes índices:



**Índice de Liquidez Geral:** 0,36 - mede a capacidade de pagamento de longo prazo. De uma forma geral, quanto maiores os índices de Liquidez, melhor será a situação financeira da empresa. Ou seja, para cada R\$ 1,00 de dívida a Devedora possui R\$ 0,36 para pagá-la.

**Liquidez Corrente:** 0,61 - é um indicador financeiro que mostra a capacidade de uma empresa em quitar todas suas dívidas a curto prazo. Na teoria, nada mais é do que a relação entre os valores previstos de entrada em caixa e de saída – nesse caso, em um curto horizonte de tempo.

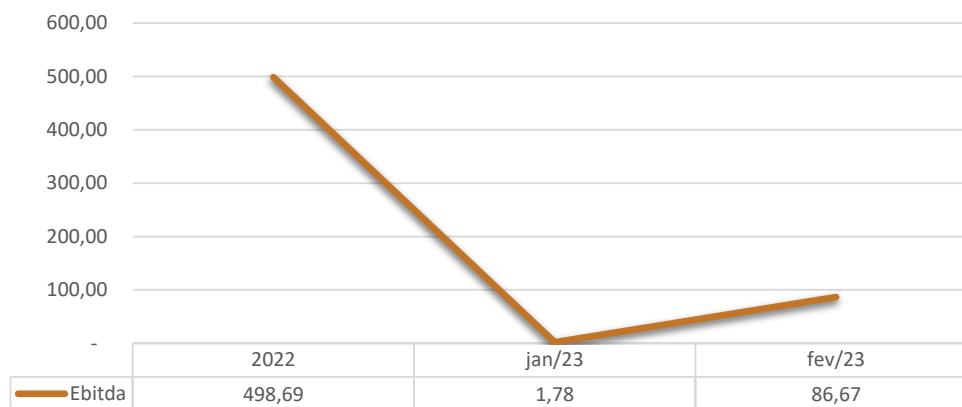




**Liquidez Imediata:** - 0,01 - é um indicador utilizado para mensurar a capacidade de uma empresa de arcar com as suas dívidas no momento imediato. Ou seja, ela representa o capital da empresa que pode ser utilizado imediatamente para arcar com suas obrigações. Nota-se que o indicador apresentado aponta que a Devedora não possui caixa para pagar suas dívidas de forma imediata.

**5. EBITDA:** Este índice corresponde a um dos indicadores financeiros usados para medir os resultados de uma empresa. Ele contempla a quantidade de recursos que a empresa gera apenas em suas atividades principais, sem contar a rentabilidade de investimentos ou descontos de impostos, quando a empresa apresenta Ebitda positivo, significa que a vida financeira da empresa está saudável, quando o Ebitda é negativo, significa que a empresa está passando por dificuldade financeira. No caso da PERGI, em **fevereiro/23**, representou R\$ 86,67 mil.

### Evolução do Ebitda



#### ➤ MEG EMPACOTAMENTO E COMÉRCIO DE ALIMENTOS LTDA

**1. Ativo:** Demonstra-se, a seguir, a composição do Ativo em 31 de dezembro de 2022, e dos meses de janeiro e **fevereiro de 2023**, da Devedora MEG, destacando-se os





principais grupos de contas e seus detalhamentos, com as alterações mais relevantes.

## BALANÇO PATRIMONIAL (ATIVO)

### MEG EMPACOTAMENTO E COMERCIO DE ALIMENTOS LTDA

BALANÇO PATRIMONIAL (Valores expresso em milhares de reais)	2022			jan/23			fev/23		
	R\$	AV	AH	R\$	AV	AH	R\$	AV	AH
<b>ATIVO</b>	-	0,0%	0,0%	1,31	100,0%	100,0%	73,93	100,0%	5556,7%
<b>ATIVO CIRCULANTE</b>	-	0,0%	0,0%	1,31	100,0%	100,0%	73,93	100,0%	5556,7%
Caixa e Equivalente de Caixa	-	0,0%	0,0%	0,39	30,0%	100,0%	0,27	0,4%	-31,7%
Estoques	-	0,0%	0,0%	0,92	70,0%	100,0%	73,67	99,6%	7950,8%

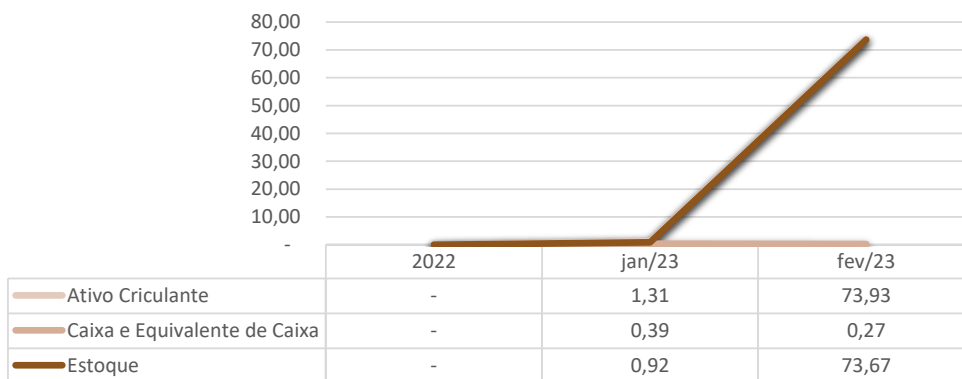
Fonte: Balanços Patrimoniais e Balancetes de Verificação fornecidos pela Recuperanda

Considerando as variações mais relevantes apresentadas a partir dos dados contábeis disponibilizados pela Devedora MEG, destaca-se:

O (i) **ativo total**, que apresentava saldo em janeiro/23 no valor de R\$ 1,31 mil, teve aumento de R\$ 72,63 mil em **fevereiro/23**, passando para R\$ 73,93 mil;

O (ii) **ativo circulante**, que em janeiro/23 apresentava saldo de R\$ 1,31 mil, passou para R\$ 73,93 mil em **fevereiro/23**, computando aumento de R\$ 72,63 mil. Confira-se as informações no gráfico abaixo:

### Evolução das Contas do Ativo Circulante



Dos saldos apresentados, destacam-se as seguintes contas:





**CAIXAS E EQUIVALENTES DE CAIXA:** composto pelas contas de “Caixa”, “Bancos Conta Movimento” (onde estão relacionadas às contas correntes bancárias da Devedora Gênova), e as “Aplicações Financeiras”.

O grupo “Caixa e Equivalentes de Caixa” no mês de janeiro/23 apresentava saldo de R\$ 0,39 mil, em **fevereiro/23** o saldo passou para R\$ 0,27 mil, redução de R\$ 0,12 mil, reflexos do menor número de entradas de recursos financeiros (recebimentos) do que saídas de recursos financeiros (pagamentos).

	2022		jan/23		fev/23	
	R\$	AH	R\$	AH	R\$	AH
Caixa e Equivalente de Caixa	-	0,0%	0,39	100,0%	0,27	-31,7%

**ESTOQUES:** No mês de janeiro/2023 apresentava saldo de R\$ 0,92 mil, em **fevereiro/2023** o saldo passou a R\$ 73,67 mil, aumento de R\$ 72,75 mil.

	2022		jan/23		fev/23	
	R\$	AH	R\$	AH	R\$	AH
Estoque	-	0,0%	0,92	100,0%	73,67	7950,8%

**2. Passivo:** Demonstra-se, a seguir, a composição do Passivo em 31 de dezembro de 2022 e dos meses de janeiro e **fevereiro de 2023**, destacando-se os principais grupos de contas e seus detalhamentos:

## BALANÇO PATRIMONIAL (PASSIVO)

### MEG EMPACOTAMENTO E COMERCIO DE ALIMENTOS LTDA

BALANÇO PATRIMONIAL (Valores expresso em milhares de reais)	2022			jan/23			fev/23		
	R\$	AV	AH	R\$	AV	AH	R\$	AV	AH
<b>PASSIVO</b>	-	0,0%	0,0%	1,31	100,0%	100,0%	73,93	100,0%	5557,2%
<b>PASSIVO CIRCULANTE</b>	-	0,0%	0,0%	184,44	133,4%	100,0%	144,77	195,8%	-21,5%
Empréstimos e Financiamentos	-	0,0%	0,0%	112,00	8570,1%	100,0%	-	0,0%	-100,0%
Fornecedores	-	0,0%	0,0%	0,92	70,0%	100,0%	73,67	99,6%	7950,8%
Obrigações Tributárias	-	0,0%	0,0%	0,33	25,0%	100,0%	0,63	0,8%	91,8%
Obrigações Trabalhistas	-	0,0%	0,0%	-	0,0%	100,0%	0,03	0,0%	100,0%
Obrigações Previdenciárias	-	0,0%	0,0%	46,18	3533,7%	100,0%	46,53	62,9%	0,8%
Outras Obrigações	-	0,0%	0,0%	25,02	1914,2%	100,0%	23,92	32,3%	-4,4%
<b>PASSIVO NÃO CIRCULANTE - (RJ)</b>	-	0,0%	0,0%	-	0,0%	100,0%	633,55	856,9%	100,0%
Processos Judiciais	-	0,0%	0,0%	-	0,0%	100,0%	633,55	856,9%	100,0%
<b>PATRIMÔNIO LÍQUIDO</b>	-	0,0%	0,0%	183,13	-56,9%	100,0%	704,39	-952,7%	284,6%
Capital Social	-	0,0%	0,0%	30,00	29,4%	100,0%	30,00	40,6%	0,0%
Adiantamento Aumento de Capital	-	0,0%	0,0%	97,31	7446,1%	100,0%	97,31	67,2%	0,0%
Lucros/Prejuízos Acumulados	-	0,0%	0,0%	310,44	-86,3%	100,0%	831,70	-1124,9%	167,9%

Fonte: Balanços Patrimoniais e Balançetes de Verificação fornecidos pela Recuperanda

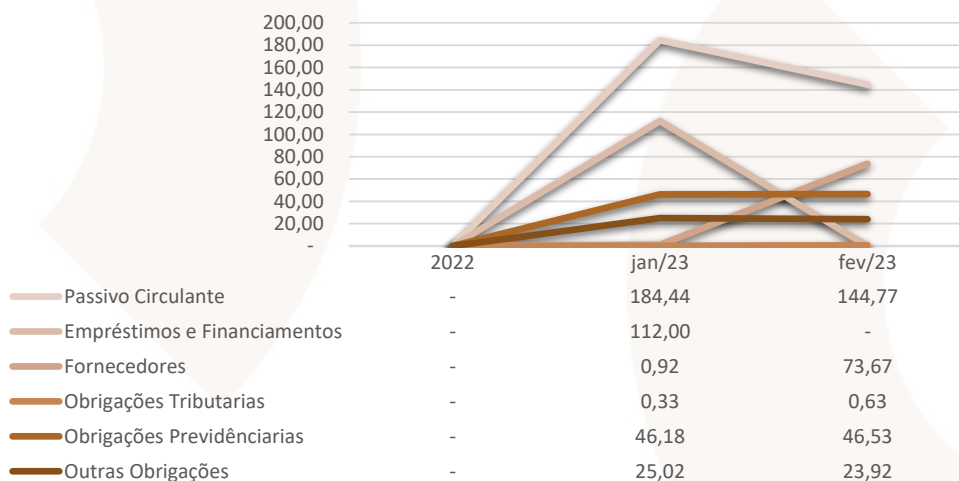




O (i) **Passivo Total**, que em janeiro/23 apresentava saldo de R\$ 1,31 mil, apresentou aumento de R\$ 72,63 mil em **fevereiro/23**, passando para R\$ 73,93 mil;

O (ii) **Passivo Circulante**, que em janeiro/23 apresentava saldo de R\$ 184,44 mil, teve redução de R\$ 39,67 mil no mês de **fevereiro/23**, passando para R\$ 144,77 mil, podendo ser visualizado no gráfico abaixo:

### Evolução das Contas do Passivo Circulante



Dos saldos apresentados, destacam-se às seguintes contas:

**EMPRÉSTIMOS E FINANCIAMENTOS:** São concessões de crédito em espécie.

No mês de janeiro/23 apresentava saldo de R\$ 112,00 mil, em **fevereiro/23** referida conta foi zerada.

	2022		jan/23		fev/23	
	R\$	AH	R\$	AH	R\$	AH
Empréstimos e Financiamentos	-	0,0%	112,00	100,0%	-	-100,0%





**FORNECEDORES:** No mês janeiro/23 apresentava saldo de R\$ 0,92 mil, em fevereiro/2023 o saldo passou para R\$ 73,67 mil, aumento de R\$ 72,75 mil.

	2022		jan/23		fev/23	
	R\$	AH	R\$	AH	R\$	AH
Fornecedores	-	0,0%	0,92	100,0%	73,67	7950,8%

**OBRIGAÇÕES FISCAIS:** São as dívidas tributárias que a Devedora tem junto ao fisco Federal, Municipal e Sindicatos. No mês de **fevereiro/23** apresentou aumento de R\$ 0,30 mil em comparação ao mês de janeiro/23.

	2022		jan/23		fev/23	
	R\$	AH	R\$	AH	R\$	AH
Obrigações Tributárias	-	0,0%	0,33	100,0%	0,63	91,8%

**OBRIGAÇÕES SOCIAIS:** São dívidas com INSS e FGTS sobre as verbas trabalhistas que a Devedora tem com a Previdência Social e FGTS.

No mês **fevereiro/23**, referida conta apresentou aumento de R\$ 0,35 mil, em comparação com o saldo de janeiro/23.

	2022		jan/23		fev/23	
	R\$	AH	R\$	AH	R\$	AH
Obrigações Previdenciárias	-	0,0%	46,18	100,0%	46,53	0,8%

**OUTRAS OBRIGAÇÕES:** São dívidas com empresas que não se enquadram na conta fornecedores. No mês **fevereiro/23**, referida conta apresentou redução de R\$ 1,10 mil, comparando com o saldo de janeiro/23

	2022		jan/23		fev/23	
	R\$	AH	R\$	AH	R\$	AH
Outras Obrigações	-	100,0%	25,02	100,0%	23,92	-4,4%

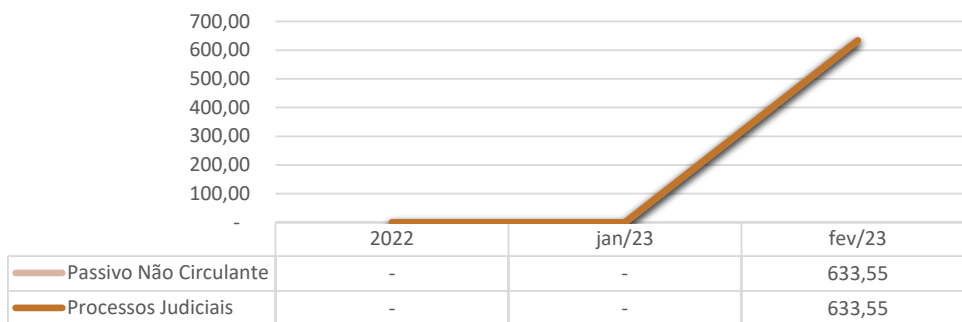
O (iii) **Passivo Não Circulante**, que em janeiro/23 não apresentava saldo, passou para R\$ 633,55 mil em **fevereiro/23**, conforme observa-se do gráfico abaixo:







### Evolução das Contas do Passivo não Circulante



Destaca-se a seguinte conta:

**PROCESSOS JUDICIAIS:** São valores referentes aos créditos sujeitos à Recuperação Judicial, que em janeiro/23 apresentava saldo zero, passando para R\$ 633,55 mil em **fevereiro/23**.

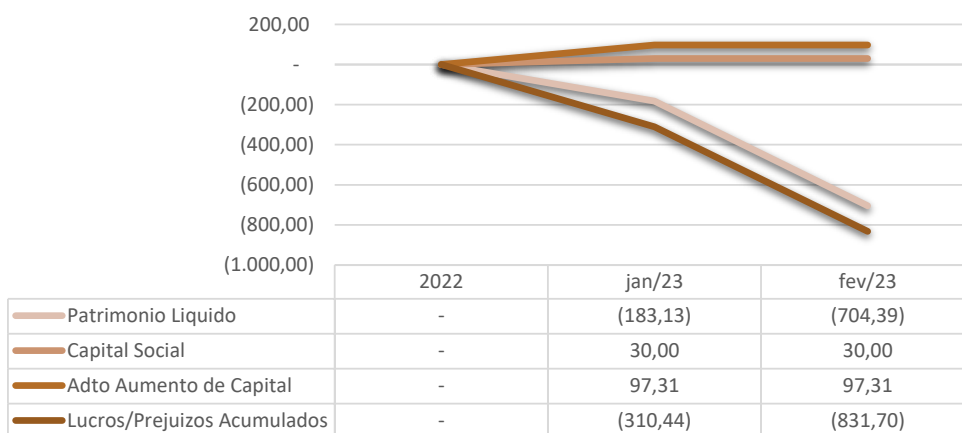
	2022		jan/23		fev/23	
	R\$	AH	R\$	AH	R\$	AH
Processos Judiciais	-	0,0%	-	0,0%	633,55	100,0%

O **(iv) Patrimônio Líquido** que em janeiro/23 apresentava saldo de R\$ 183,13 mil negativo, passou para R\$ 704,09 mil negativo no mês de **fevereiro/23**, aumento de R\$ 521,26 mil em comparação ao mês de janeiro/23.





## Evolução do Patrimônio Líquido



Destacam-se as principais contas:

**CAPITAL SOCIAL:** São os recursos que os sócios cotistas integralizaram na empresa.

No mês de **fevereiro/23** não se constatou movimentação.

	2022		jan/23		fev/23	
	R\$	AH	R\$	AH	R\$	AH
Capital Social	-	0,0%	30,00	0,0%	30,00	0,0%

**LUCRO OU PREJUÍZO ACUMULADO:** São os resultados que a Devedora vem apurando desde a sua constituição, descontados os lucros distribuídos aos sócios.

No mês de janeiro/23, apresentava saldo de R\$ 310 mil negativo, passou para R\$ 831,70 mil negativo no mês de **fevereiro/23**, isto é, aumento de R\$ 521,26 mil.

	2022		jan/23		fev/23	
	R\$	AH	R\$	AH	R\$	AH
Lucro ou Prejuízo Acumulado	-	0,0%	- 310,44	100,0%	- 831,70	167,9%

**3. Demonstração de resultados:** Demonstra-se a seguir a composição da demonstração do resultado do exercício em 31 de dezembro de 2022 e dos meses





de janeiro e fevereiro de 2023, destacando os principais grupos de contas e seus detalhes:

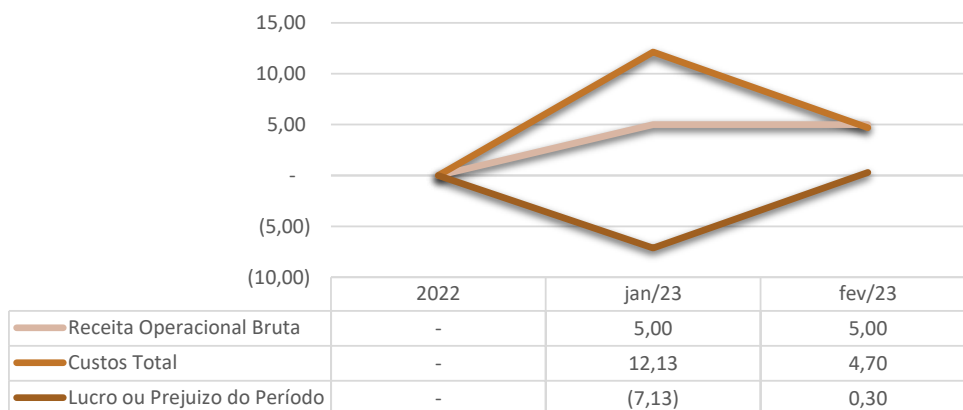
## DEMONSTRATIVO DO RESULTADO DO PERÍODO

### MEG EMPACOTAMENTO E COMERCIO DE ALIMENTOS LTDA

DEMONSTRATIVO DE RESULTADO (Valores expresso em milhares)	2022			jan/23			fev/23		
	R\$	AV	AH	R\$	AV	AH	R\$	AV	AH
Receita Operacional Bruta	0,00	0,0%	0,00%	5,00	100,0%	100,00%	5,00	100,0%	0,00%
Deduções	0,00	0,0%	0,00%	-0,33	-6,5%	100,00%	-0,30	-6,0%	-8,15%
<b>RECEITA LIQUIDA</b>	<b>0,00</b>	<b>0,0%</b>	<b>0,00%</b>	<b>4,67</b>	<b>93,5%</b>	<b>100,00%</b>	<b>4,70</b>	<b>94,0%</b>	<b>0,57%</b>
Custos dos Produtos e Mercad	0,00	0,0%	0,00%	0,00	0,0%	100,00%	0,00	0,0%	0,00%
<b>RESULTADO BRUTO</b>	<b>0,00</b>	<b>0,0%</b>	<b>0,00%</b>	<b>4,67</b>	<b>93,5%</b>	<b>100,00%</b>	<b>4,70</b>	<b>94,0%</b>	<b>0,57%</b>
<b>Despesas Operacionais</b>	<b>0,00</b>	<b>0,0%</b>	<b>0,00%</b>	<b>-11,81</b>	<b>-236,1%</b>	<b>100,00%</b>	<b>-4,40</b>	<b>-88,1%</b>	<b>-62,69%</b>
De Vendas	0,00	0,0%	0,00%	0,00	0,0%	100,00%	0,00	0,0%	0,00%
Administrativas	0,00	0,0%	0,00%	-11,54	-230,8%	100,00%	-4,40	-88,1%	-61,84%
Tributárias	0,00	0,0%	0,00%	-0,02	-0,3%	100,00%	0,00	0,0%	0,00%
Depreciação e Amortização	0,00	0,0%	0,00%	0,00	0,0%	100,00%	0,00	0,0%	0,00%
Resultado Financeiro	0,00	0,0%	0,00%	-0,25	-5,0%	100,00%	0,00	0,0%	0,00%
Outras Receitas	0,00	0,0%	0,00%	0,00	0,0%	100,00%	0,00	0,0%	0,00%
<b>RESULTADO ANTES IRPJ E CS</b>	<b>0,00</b>	<b>0,0%</b>	<b>0,00%</b>	<b>-7,13</b>	<b>-142,6%</b>	<b>100,00%</b>	<b>0,30</b>	<b>5,9%</b>	<b>-104,15%</b>
Provisão CSLL	0,00	0,0%	0,00%	0,00	0,0%	100,00%	0,00	0,0%	0,00%
Provisão IRPJ	0,00	0,0%	0,00%	0,00	0,0%	100,00%	0,00	0,0%	0,00%
<b>RESULTADO DO EXERCÍCIO</b>	<b>0,00</b>	<b>0,0%</b>	<b>0,00%</b>	<b>-7,13</b>	<b>-142,6%</b>	<b>100,00%</b>	<b>0,30</b>	<b>5,9%</b>	<b>-104,15%</b>
<b>EBITDA</b>	<b>0,00</b>	<b>0,0%</b>	<b>0,00%</b>	<b>-6,88</b>	<b>-137,7%</b>	<b>100,00%</b>	<b>0,30</b>	<b>5,9%</b>	<b>-104,30%</b>

Fonte: Balanços Patrimoniais e Balançetes de Verificação fornecidos pela Recuperanda

### RECEITAS X CUSTOS X RESULTADO



Destacam-se as seguintes contas:





**RECEITAS OPERACIONAL BRUTA:** São todos os recursos provenientes do serviço prestado pela Devedora. Nota-se que no mês de **fevereiro/23** apresentou receita bruta de R\$ 5,00 mil.

	2022	jan/23	fev/23
Receita Operacional Bruta	-	5,00	5,00

**CUSTOS TOTAIS:** É a soma de todos os custos necessários para a geração da receita operacional bruta, nele está incluso os materiais aplicados na prestação de serviços, impostos sobre a receitas, despesas administrativas, despesas tributárias, resultados financeiros, provisões para IRPJ e CSLL. No mês de **fevereiro/23** apresentou custo total no valor de R\$ 4,7 mil.

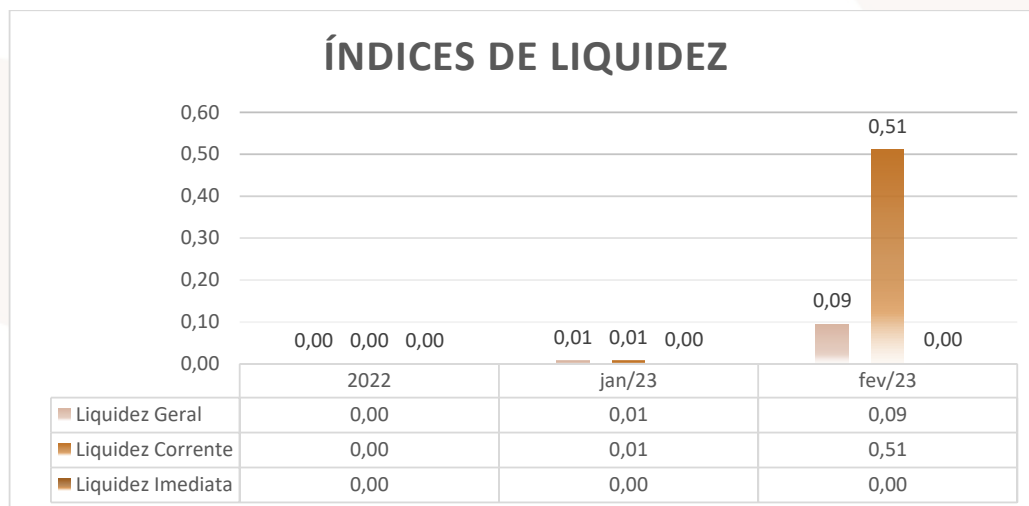
	2022	jan/23	fev/23
Custos Total	-	12,13	4,70

**LUCRO OU PREJUÍZO DO PERÍODO:** É o resultado apurado em cada exercício, quando as receitas são maiores que os custos totais, chama-se lucro, quando as receitas são menores que os custos totais, chama-se prejuízo. No mês de **fevereiro/2023** apresentou lucro de R\$ 0,30 mil.

	2022	jan/23	fev/23
Lucro ou Prejuízo do Período	-	7,13	0,30

**4. Índices de Liquidez:** Os Indicadores de liquidez representam a capacidade de pagamento de dívidas da empresa. No caso da Devedora Pergui, tem-se os seguintes índices:





**Índice de Liquidez Geral:** 0,09 - mede a capacidade de pagamento de longo prazo. De uma forma geral, quanto maiores os índices de Liquidez, melhor será a situação financeira da empresa. Ou seja, para cada R\$ 1,00 de dívida a Devedora possui R\$ 0,09 para pagá-la.

**Liquidez Corrente:** 0,51 - é um indicador financeiro que mostra a capacidade de uma empresa em quitar todas suas dívidas a curto prazo. Na teoria, nada mais é do que a relação entre os valores previstos de entrada em caixa e de saída – nesse caso, em um curto horizonte de tempo.

**Liquidez Imediata:** - 0,00 - é um indicador utilizado para mensurar a capacidade de uma empresa de arcar com as suas dívidas no momento imediato. Ou seja, ela representa o capital da empresa que pode ser utilizado imediatamente para arcar com suas obrigações. Nota-se que o indicador apresentado aponta que a Devedora não possui caixa para pagar suas dívidas de forma imediata.

**5. EBITDA:** Este índice corresponde a um dos indicadores financeiros usados para medir os resultados de uma empresa. Ele contempla a quantidade de recursos que a empresa gera apenas em suas atividades principais, sem contar a rentabilidade de investimentos ou descontos de impostos, quando a empresa apresenta Ebitda positivo, significa que a vida financeira da empresa está saudável, quando o Ebitda é





negativo, significa que a empresa está passando por dificuldade financeira. No caso da PERGI, em **fevereiro/23**, representou R\$ 0,30 mil.



#### **IV. DA FISCALIZAÇÃO DAS ATIVIDADES DO GRUPO**

Aos 16.02.23 houve o aforamento do pedido recuperacional das Devedoras e, inobstante ao fato deste feito ter sido inaugurado em **fevereiro/23**, o aceite à honrosa nomeação da Auxilia Consultores para atuação na qualidade de Administração Judicial veio ocorrer aos 15.05.2023, cf. ev. 78, razão pela qual, neste período, não havia sido feita, ainda, nenhuma visita, *in loco*, à sede das Devedoras.

Da análise da documentação contábil do mês de fevereiro/23 oferecida pelas Devedoras, a Administradora Judicial realizou algumas indagações, obtendo as seguintes respostas:

**(i) Quanto à Devedora GTR:**

I. **No balancete de 31/01/2023, a GTR não tinha obrigações a pagar, no balancete de 28/02/2023, consta R\$1,898 milhões, por favor, apresentar a contrapartida dos lançamentos e justificativas;**

**R: Os lançamentos ocorreram devido ao processo de RJ. Para abertura do processo foi necessário realizar o levantamento gerencial de saldos a pagar, desta forma, verificamos**





que ocorreram falhas no processo contábil dos exercícios anteriores e, portanto, os saldos foram ajustados conforme os procedimentos das Normas Internacionais de Contabilidade. A fim de justificar e detalhar os lançamentos ocorridos, segue anexo 5, com informações da conta contábil "ajustes de exercícios anteriores".

- II. Em 31/01/2023, a conta de PREJUÍZOS ACUMULADOS apresentava saldo de LUCROS ACUMULADOS no valor de R\$ 298mil, no balancete de 28/02/2023, o saldo passa para R\$ 2,120 milhões, favor apresentar a Demonstração das Mutações do Patrimônio Líquido (DMPL) com as justificativas;

R: As alterações no saldo de Prejuízos Acumulados ocorreram devido aos ajustes realizados conforme informado no item acima. Desta forma, segue DMPL e DLPA para demonstrar as movimentações.

- III. O Resultado do balancete de 28/02/2023 é idêntico ao Resultado do balancete de 31/01/2023. A este respeito, questionamos se o resultado do mês anterior não está sendo zerado ou se o Resultado é cumulativo?

R: Enviamos o balancete com o resultado acumulado de 01/2023 a 07/2023 e os balancete individuais com a movimentação mensal, considerando apenas o saldo do mês. Os resultados são equiparados pois a receita mensal é a mesma, devido a ser tratar de uma receita contratual, além disso, as despesas informadas, são despesas fixas.

(ii) Quanto à Devedora Pergi:

- I. Justificar a contrapartida da conta contábil "outras obrigações" que consta no balancete.

R: Conforme consta no balancete a conta contábil OUTRAS OBRIGAÇÕES é uma conta sintética, que totaliza o movimento das contas: adiantamento de clientes, seguros a pagar, locação de veículos e serviços terceirizados.

- II. O Resultado apresentado no balancete está acumulado com período anterior ou refere-se apenas ao mês de fevereiro/2023?

R: Enviamos o balancete com o resultado acumulado de 01/2023 a 07/2023 e os balancete individuais com a movimentação mensal, considerando apenas o saldo do mês. No canto superior direito da demonstração consta o período dos saldos.

Ademais, solicitamos a abertura da conta contábil "adiantamento a fornecedores" da Devedora Pergi, e da conta contábil "Adiantamento de Clientes Diversos" da Devedora MEG, solicitações as quais foram devidamente atendidas pelas Devedoras.





## V. CONSIDERAÇÕES FINAIS

---

Sendo o que tinha a relatar para o momento, a Administração Judicial permanece à inteira disposição deste d. Juízo, bem como de todos os interessados para prestar quaisquer outros esclarecimentos que porventura se fizerem necessários.

Maringá/PR, 21 de setembro de 2023.

**AUXILIA CONSULTORES LTDA.**

Henrique Cavalheiro Ricci | OAB/PR 35.93

