

# RELATÓRIO MENSAL DE ATIVIDADES

Incidente n.º: **0012628-46.2023.8.16.0017**

Competência: **novembro | 2023**

Distribuído por dependência aos autos do processo de recuperação judicial n.º 0025694-30.2022.8.16.0017, ajuizado por **S. Martins Agropecuária** (pessoa natural Simone Martins), em trâmite perante a 3ª Vara Cível de Maringá, estado do Paraná.



## ÍNDICE

I. ESCOPO DO PRESENTE TRABALHO .....	3
II. ESTRUTURA DA DEVEDORA.....	3
III. CRONOGRAMA PROCESSUAL.....	3
IV. COMPOSIÇÃO DO PASSIVO SUJEITO .....	5
V. INFORMAÇÕES E ANÁLISES CONTÁBEIS-FINANCEIRAS.....	5
VI. CONCLUSÃO .....	13

Av. Dr. Gastão Vidigal, 851 – sl. 04, Jardim Aclimação, Maringá-PR.

(44) 3225-9433 | contato@auxiliaconsultores.com.br



### I. ESCOPO DO PRESENTE TRABALHO

Trata-se o presente documento de Relatório Mensal de Atividade, nos termos do art. 22, II, “c” e “h”, da Lei 11.101/2005, lastreado na documentação contábil e financeira fornecida pela empresária individual **S. Martins Agropecuária** (pessoa natural Simone Martins) cuja atividade consiste na cria, recria e engorda de bovinos, bem como arrendamento de áreas de cultivo.

### II. ESTRUTURA DA DEVEDORA

A empresária individual **S. Martins Agropecuária**, cuja gestão concentra-se na pessoa natural de Simone Martins, sua titular, não possui funcionários registrados. As informações obtidas a respeito do trabalho realizado na atividade bovina é a de que, eventualmente, são contratados diaristas rurais, no entanto, o dia a dia é gerido pela própria Simone, que também administra os contratos de arrendamento das terras de cultivo.

### III. CRONOGRAMA PROCESSUAL

Data Prevista	Data da Ocorrência	Evento	Mov.	Lei nº 11.101/2005
	06/12/2022	Ajuizamento do pedido de RJ	01	-

Av. Dr. Gastão Vidigal, 851 – sl. 04, Jardim Aclimação, Maringá-PR.

(44) 3225-9433 | contato@auxiliaconsultores.com.br



	19/04/2023	Deferimento do Processamento da RJ	30	Art. 52
	09/05/2023	Termo de Compromisso da Administradora Judicial	61.2	Art. 33
	01/06/2023	Publicação de Edital: Deferimento do Processamento da RJ com lista de credores	69	Art. 52, § 1º
	19/06/2023	Prazo final para apresentação das Habilitações e Divergências administrativas		Art. 7º, § 1º
	22/06/2023	Apresentação do Plano de Recuperação Judicial	79	Art. 53
03/08/2023	02/08/2023	Apresentação da Relação de Credores do AJ		Art. 7º, §2º
		Publicação do Edital: Lista de Credores do AJ		Art. 7º, §2º
		Prazo final para apresentação das Impugnações Judiciais		Art. 8º
		Publicação do Edital: Aviso do PRJ		Art. 53
		Prazo final para apresentação de objeções ao PRJ		Art. 55
18/09/2023		Prazo para realização da AGC (150 dias do deferimento)		Art. 56, § 1º
		Publicação do Edital: Convocação AGC		Art. 36
		Assembleia Geral de Credores - 1ª Convocação		Art. 37
		Assembleia Geral de Credores - 2ª Convocação		Art. 37
16/10/2023		Encerramento do Período de Suspensão		Art. 6º, § 4º

Av. Dr. Gastão Vidigal, 851 – sl. 04, Jardim Aclimação, Maringá-PR.

(44) 3225-9433 | contato@auxiliaconsultores.com.br



#### IV. COMPOSIÇÃO DO PASSIVO SUJEITO

A situação do passivo ora apresentada é aquela decorrente da relação de credores elaborada por esta Administradora Judicial e apresentada ao ev. 108.2 dos autos de Recuperação:

CLASSE	VALOR
CLASSE I	R\$ 2.337.543,92
CLASSE II	R\$ 9.212.482,80
CLASSE III	R\$ 9.159.797,65
CLASSE IV	R\$ 0,00
<b>TOTAL</b>	<b>R\$ 20.709.824,37</b>

#### V. INFORMAÇÕES E ANÁLISES CONTÁBEIS-FINANCEIRAS

Desde logo, cumpre destacar que as informações ora relatadas foram fornecidas pela Devedora por meio da Escrituração Contábil, Contas e Demonstrativos Mensais, na forma do art. 52, IV, da LREF, respondendo esta por sua conformidade e genuinidade. Feito tal esclarecimento, passamos a discriminar individualmente as contas que compõem a documentação contábil da Devedora:

**ATIVO:** No que toca ao ativo da Devedora em análise, cujo saldo total no mês de **novembro de 2023** foi de R\$ 376,68 mil, a evolução entre os meses de setembro, outubro e **novembro de 2023**, pode ser melhor identificada na tabela abaixo, subdividida entre o (i) ativo circulante e o (ii) ativo não circulante:

Av. Dr. Gastão Vidigal, 851 – sl. 04, Jardim Aclimação, Maringá-PR.

(44) 3225-9433 | contato@auxiliaconsultores.com.br



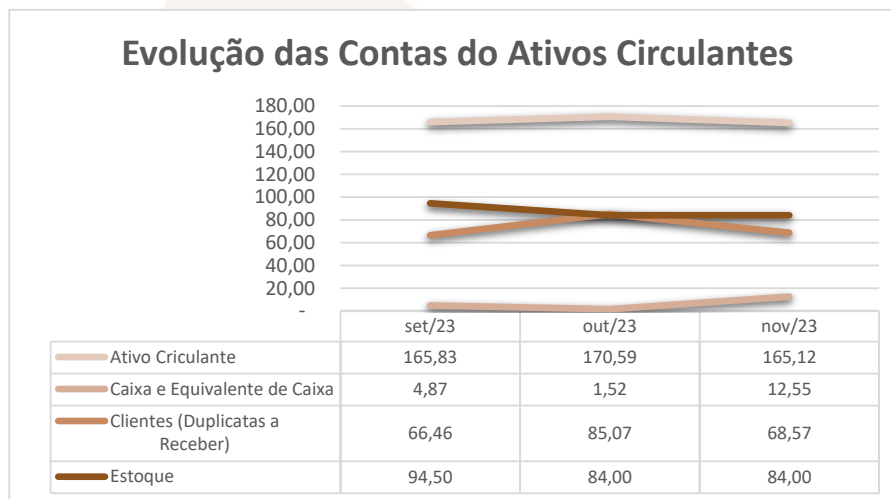
## BALANÇO PATRIMONIAL (ATIVO)

### SMAG - S MARTINS AGROPECUÁRIA

BALANÇO PATRIMONIAL (Valores expresso em milhares de reais)	set/23			out/23			nov/23		
	R\$	AV	AH	R\$	AV	AH	R\$	AV	AH
<b>ATIVO</b>	<b>377,23</b>	<b>100,0%</b>	<b>-0,6%</b>	<b>382,15</b>	<b>100,0%</b>	<b>1,3%</b>	<b>376,68</b>	<b>100,0%</b>	<b>-1,4%</b>
<b>ATIVO CIRCULANTE</b>	<b>165,83</b>	<b>44,0%</b>	<b>-1,5%</b>	<b>170,59</b>	<b>44,6%</b>	<b>2,9%</b>	<b>165,12</b>	<b>43,8%</b>	<b>-3,2%</b>
Caixa e Equivalente de Caixa	4,87	1,3%	183,6%	1,52	0,4%	-68,7%	12,55	3,3%	724,5%
Clientes (Duplicatas a Receber)	66,46	17,6%	7,9%	85,07	22,3%	28,0%	68,57	18,2%	-19,4%
Estoques	94,50	25,1%	-10,0%	84,00	22,0%	-11,1%	84,00	22,3%	0,0%
<b>ATIVO NÃO CIRCULANTE</b>	<b>211,40</b>	<b>56,0%</b>	<b>100,0%</b>	<b>211,57</b>	<b>55,4%</b>	<b>100,0%</b>	<b>211,57</b>	<b>56,2%</b>	<b>0,0%</b>
Investimentos	0,14	0,0%	100,0%	0,31	0,0%	100,0%	0,31	0,0%	0,0%
Imobilizados Operacional	211,26	56,0%	100,0%	211,26	55,3%	100,0%	211,26	56,1%	0,0%

Fonte: Balanços Patrimoniais e Balancetes de Verificação fornecidos pela Recuperanda

Graficamente, a evolução do (i) ativo circulante, cujo saldo total no mês de **novembro de 2023** foi de R\$ 165,12 mil, poderá ser melhor visualizada no esquema ao lado, o qual engloba as principais contas que o compõem, quais sejam: a) *Caixa e equivalentes de caixa*, onde estão relacionadas às contas correntes bancárias da Devedora e as aplicações financeiras; b) *Clientes*, representado por duplicatas a receber; e, c) *Estoque*.

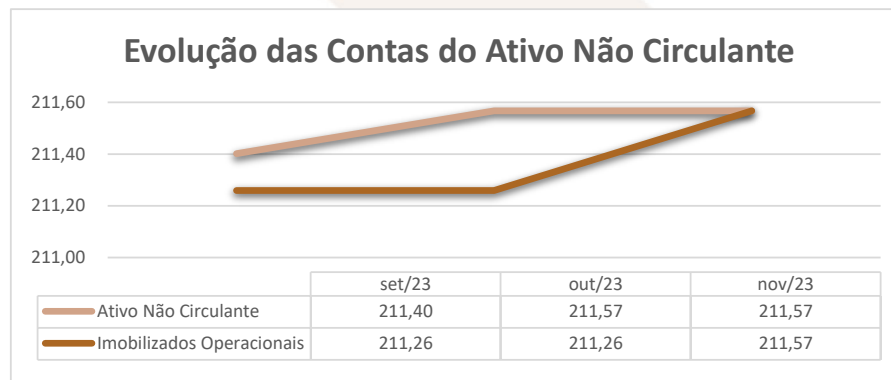


Av. Dr. Gastão Vidigal, 851 – sl. 04, Jardim Aclimação, Maringá-PR.

(44) 3225-9433 | contato@auxiliaconsultores.com.br



Já o (ii) ativo não circulante, que no mês de **novembro de 2023** apresentou saldo total de R\$ 211,57 mil, está integralmente composto pelo *imobilizado operacional*, conta formada por bens e direitos que a Devedora adquiriu para manter suas atividades:



**PASSIVO:** No que toca ao passivo da Devedora em análise, cujo saldo total no mês de **novembro de 2023** foi de R\$ 376,68 mil, a evolução entre os meses de setembro, outubro e **novembro de 2023** pode ser melhor identificada na tabela abaixo, subdividida entre o (i) passivo circulante e o (ii) patrimônio líquido:

## BALANÇO PATRIMONIAL (PASSIVO)

### SMAG - S MARTINS AGROPECUÁRIA

BALANÇO PATRIMONIAL (Valores expresso em milhares de reais)	set/23			out/23			nov/23		
	R\$	AV	AH	R\$	AV	AH	R\$	AV	AH
<b>PASSIVO</b>	<b>377,23</b>	<b>100,0%</b>	<b>-0,6%</b>	<b>382,15</b>	<b>100,0%</b>	<b>1,3%</b>	<b>376,68</b>	<b>100,0%</b>	<b>-1,4%</b>
<b>PASSIVO CIRCULANTE</b>	<b>8.678,51</b>	<b>2300,6%</b>	<b>0,0%</b>	<b>8.678,93</b>	<b>2271,1%</b>	<b>0,0%</b>	<b>8.678,93</b>	<b>133,4%</b>	<b>0,0%</b>
Obrigações Fiscais	5,05	1,3%	100,0%	5,47	1,4%	100,0%	5,47	1,5%	0,0%
Outras Obrigações	8.673,45	2299,3%	100,0%	8.673,45	2269,6%	100,0%	8.673,45	2302,6%	0,0%
<b>PATRIMÔNIO LÍQUIDO</b>	<b>- 8.301,28</b>	<b>-2200,6%</b>	<b>0,1%</b>	<b>- 8.296,78</b>	<b>-2171,1%</b>	<b>-0,1%</b>	<b>- 8.302,24</b>	<b>-56,9%</b>	<b>0,1%</b>
Capital Social	216,26	57,3%	0,0%	216,26	56,6%	0,0%	216,26	29,4%	0,0%
Lucros/Prejuízos Acumulados	- 8.517,54	-2257,9%	0,1%	- 8.513,04	-2227,7%	-0,1%	- 8.518,50	-86,3%	0,1%

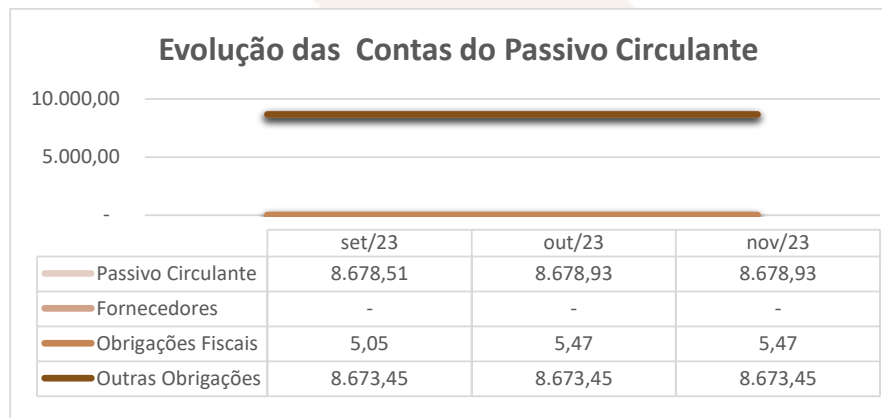
Fonte: Balanços Patrimoniais e Balancetes de Verificação fornecidos pela Recuperanda

Av. Dr. Gastão Vidigal, 851 – sl. 04, Jardim Aclimação, Maringá-PR.

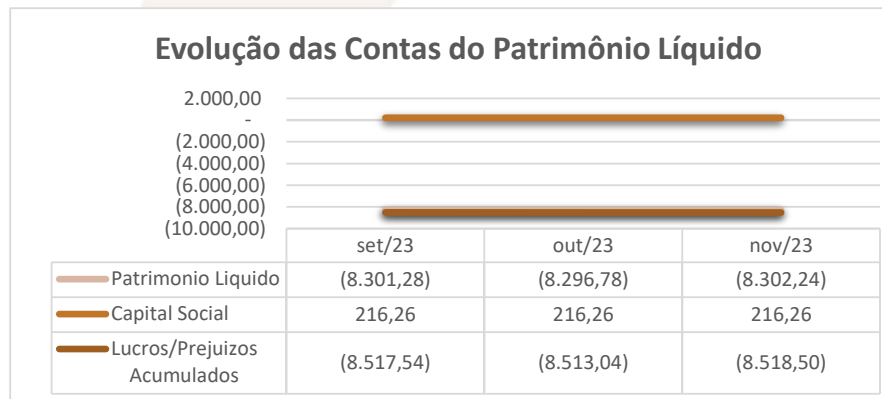
(44) 3225-9433 | contato@auxiliaconsultores.com.br



Graficamente, a evolução do (i) passivo circulante, cujo saldo total no mês de **novembro de 2023** foi R\$ 8.678,93 mil, poderá ser melhor visualizada no esquema ao lado, o qual engloba as principais contas que o compõem, quais sejam: a) *Fornecedores*; b) *Obrigações fiscais*, representadas pelo débito tributário que a Devedora possui junto ao fisco Federal, Municipal e sindicatos; e, c) *Outras Obrigações*, representadas por débitos não englobados pela conta “fornecedores”.



Já o (ii) patrimônio líquido, que no mês de **novembro de 2023** apresentou saldo total de R\$ 8,302 milhões negativo, está composto pelas contas: a) *Capital social*, formada por recursos que os sócios cotistas integralizaram na empresa; e, b) *Lucro ou prejuízo acumulado*, representada pelos resultados que a Devedora vem apurando desde a sua constituição, descontados os lucros distribuídos. Veja-se o esquema ao lado:



Av. Dr. Gastão Vidigal, 851 – sl. 04, Jardim Aclimação, Maringá-PR.

(44) 3225-9433 | contato@auxiliaconsultores.com.br





**DEMONSTRAÇÃO DE RESULTADO DO EXERCÍCIO “DRE”:** A “DRE” da Devedora em análise, formada pelas contas (i) receita operacional bruta; (ii) custos totais; e, (iii) lucro ou prejuízo do período, tem sua evolução entre os meses de setembro, outubro e **novembro de 2023** exemplificada na tabela abaixo:

## DEMONSTRATIVO DO RESULTADO DO PERÍODO

### SMAG - S MARTINS AGROPECUÁRIA

DEMONSTRATIVO DE RESULTADO (Valores expresso em milhares de reais)	01/09/			out/23			nov/23		
	R\$	AV	AH	R\$	AV	AH	R\$	AV	AH
Receita Operacional Bruta	125,66	100,0%	12,55%	153,80	100,0%	22,39%	153,80	100,0%	0,00%
Deduções	-1,31	-1,0%	38,69%	-1,73	-1,1%	32,08%	-1,73	-1,1%	0,00%
<b>RECEITA LIQUIDA</b>	<b>124,35</b>	<b>99,0%</b>	<b>12,32%</b>	<b>152,07</b>	<b>98,9%</b>	<b>22,29%</b>	<b>152,07</b>	<b>98,9%</b>	<b>0,00%</b>
Custos dos Produtos e Mercadorias Vendidas	-150,58	-119,8%	8,23%	-168,46	-109,5%	11,88%	-168,61	-109,6%	0,08%
<b>RESULTADO BRUTO</b>	<b>-26,23</b>	<b>-20,9%</b>	<b>-7,70%</b>	<b>-16,39</b>	<b>-10,7%</b>	<b>-37,49%</b>	<b>-16,54</b>	<b>-10,8%</b>	<b>0,87%</b>
<b>Despesas Operacionais</b>	<b>-22,44</b>	<b>-17,9%</b>	<b>31,16%</b>	<b>-27,77</b>	<b>-18,1%</b>	<b>23,76%</b>	<b>-33,10</b>	<b>-21,5%</b>	<b>19,20%</b>
Administrativas	-22,33	-17,8%	31,35%	-27,66	-18,0%	23,87%	-32,99	-21,5%	19,27%
Tributárias	-0,11	-0,1%	0,00%	-0,11	-0,1%	0,00%	-0,11	-0,1%	0,00%
<b>RESULTADO ANTES IRPJ E CSLL</b>	<b>-48,66</b>	<b>-38,7%</b>	<b>6,90%</b>	<b>-44,16</b>	<b>-28,7%</b>	<b>-9,25%</b>	<b>-49,63</b>	<b>-32,3%</b>	<b>12,39%</b>
Provisão CSLL	-1,54	-1,2%	52,99%	-1,54	-1,0%	0,00%	-1,54	-1,0%	0,00%
Provisão IRPJ	-1,88	-1,5%	67,63%	-1,88	-1,2%	0,00%	-1,88	-1,2%	0,00%
<b>RESULTADO DO EXERCÍCIO</b>	<b>-52,08</b>	<b>-41,4%</b>	<b>9,30%</b>	<b>-47,58</b>	<b>-30,9%</b>	<b>-8,64%</b>	<b>-53,05</b>	<b>-34,5%</b>	<b>11,50%</b>
<b>EBITDA</b>	<b>-48,66</b>	<b>-38,7%</b>	<b>6,90%</b>	<b>-44,16</b>	<b>-28,7%</b>	<b>-9,25%</b>	<b>-49,63</b>	<b>-32,3%</b>	<b>12,39%</b>

Fonte: Balanços Patrimoniais e Balancetes de Verificação fornecidos pela Recuperanda

Av. Dr. Gastão Vidigal, 851 – sl. 04, Jardim Aclimação, Maringá-PR.

(44) 3225-9433 | contato@auxiliaconsultores.com.br



Para melhor exemplificar os saldos das contas que compõem a “DRE”, apresenta-se, abaixo, a evolução gráfica dos saldos nos meses de setembro, outubro e **novembro de 2023**:

(i) Receita operacional bruta: Referida conta representa todos os recursos provenientes do serviço prestado pela Devedora e, no mês de **novembro/23**, totalizou R\$ 153,80 mil.

(ii) Custos totais: Trata-se da soma de todos os custos necessários para a geração da receita operacional bruta, nela são incluídos os materiais aplicados na prestação de serviços, impostos, despesas administrativas e tributárias, resultados financeiros e provisões para IRPJ e CSLL. No mês de **novembro/23** o custo total foi de R\$ 206,85 mil.

(iii) Lucro ou prejuízo do período: É o resultado apurado em cada exercício, quando as receitas são maiores que os custos totais, tem-se lucro, quando as receitas são menores que os custos totais, tem-se prejuízo. No mês de **novembro/23** a Devedora apresentou prejuízo acumulado no valor R\$ 53,05 mil.

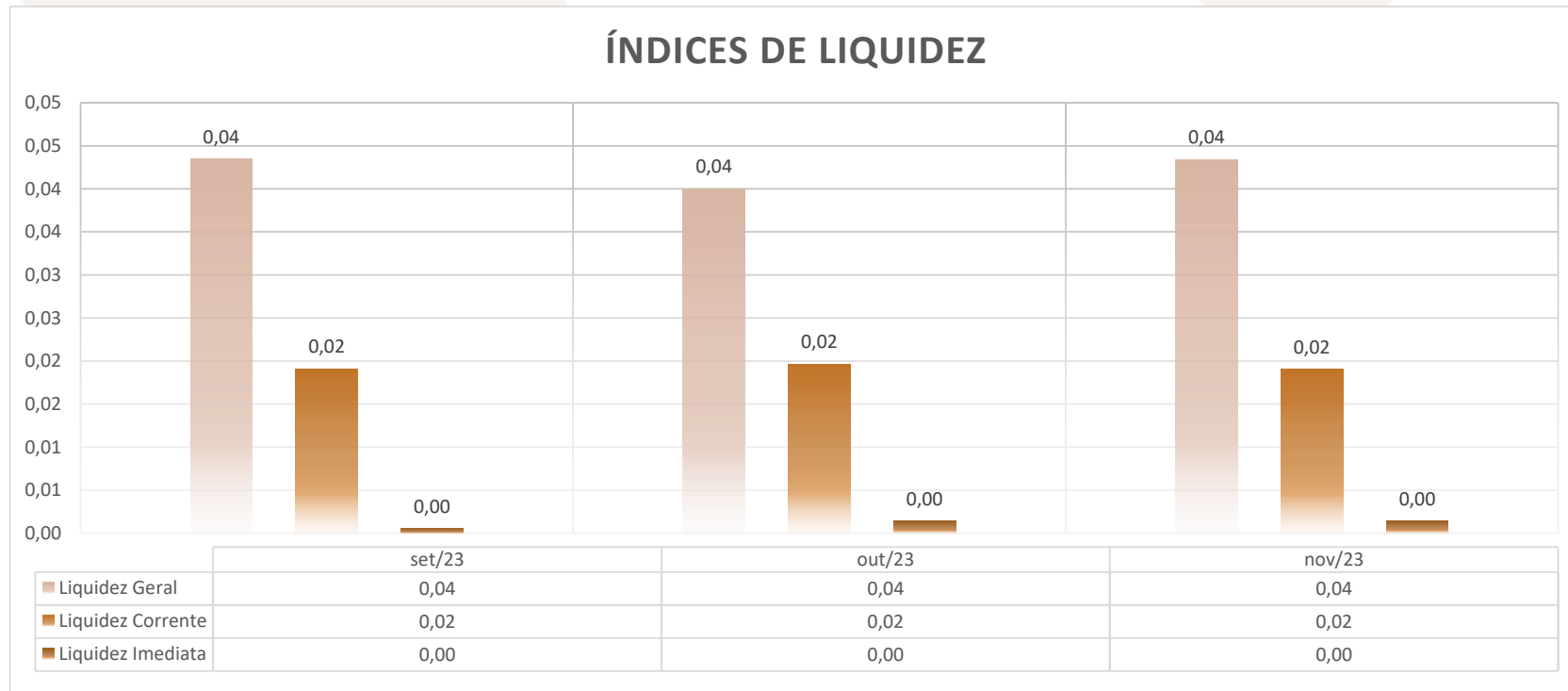


Av. Dr. Gastão Vidigal, 851 – sl. 04, Jardim Aclimação, Maringá-PR.

(44) 3225-9433 | contato@auxiliaconsultores.com.br



**ÍNDICE DE LIQUIDEZ:** No que se refere ao índice de liquidez da Devedora em análise, o qual corresponde a um indicador financeiro que revela o recurso disponível pela Devedora para quitar as obrigações com terceiros, nota-se que nos meses de setembro, outubro e **novembro de 2023** foram apresentados os índices abaixo, subdivididos em (i) liquidez geral; (ii) liquidez corrente; e, (iii) liquidez imediata, conforme gráfico abaixo:



Av. Dr. Gastão Vidigal, 851 – sl. 04, Jardim Aclimação, Maringá-PR.

(44) 3225-9433 | contato@auxiliaconsultores.com.br

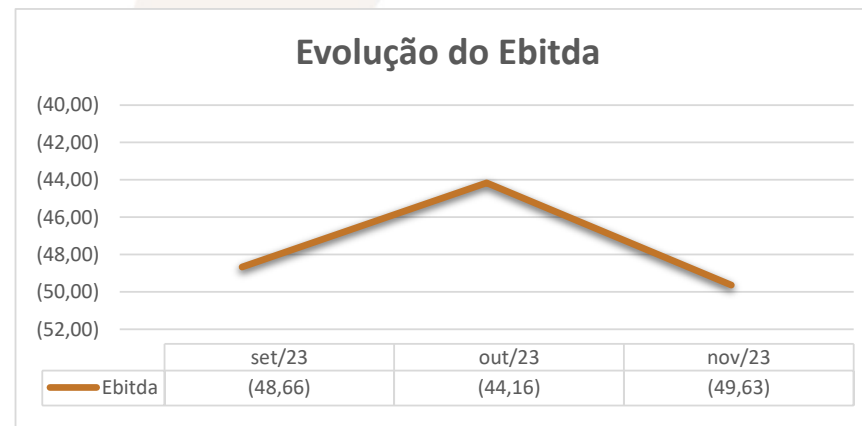


(i) Liquidez geral: 0,04 - é um indicador financeiro que demonstra a capacidade de pagamento da Devedora a longo prazo, assim, quanto maior for o índice de liquidez geral, melhor será a situação financeira da empresa.

(ii) liquidez corrente: 0,02 - é um indicador financeiro que mostra a capacidade de uma empresa de quitar todas suas dívidas a curto prazo, ou seja, é a relação entre os valores previstos de entrada em caixa e também de saída, nesse caso, em um curto horizonte de tempo.

(iii) liquidez imediata: 0,00 - é um indicador utilizado para mensurar a capacidade de uma empresa de arcar com as suas dívidas no momento imediato, ou seja, o capital disponível que pode ser utilizado imediatamente. Nota-se que o indicador apresentado, no mês de **novembro/23**, aponta que a Devedora não possui caixa para pagar suas dívidas de forma imediata.

**EBITDA**: Este índice corresponde a quantidade de recursos que a empresa gera apenas em suas atividades principais, sem contar a rentabilidade de investimentos ou descontos de impostos, desta forma, quando a empresa apresenta EBITDA positivo, significa que a vida financeira da empresa está saudável, quando o EBITDA é negativo, significa que a empresa está passando por dificuldade financeira. No caso da Devedora em análise, em **novembro/23**, o EBITDA acumulado apresentado foi de R\$ 49,63 mil negativo:



Av. Dr. Gastão Vidigal, 851 – sl. 04, Jardim Aclimação, Maringá-PR.

(44) 3225-9433 | contato@auxiliaconsultores.com.br



## VI. CONCLUSÃO

---

Sendo o que tinha a relatar para o momento, a Administração Judicial permanece à inteira disposição deste d. Juízo, bem como de todos os interessados para prestar quaisquer outros esclarecimentos que porventura se fizerem necessários.

Maringá/PR, aos 11 de janeiro de 2024.

**AUXILIA CONSULTORES**

Henrique Cavalheiro Ricci | OAB/PR 35.939

Av. Dr. Gastão Vidigal, 851 – sl. 04, Jardim Aclimação, Maringá-PR.

(44) 3225-9433 | contato@auxiliaconsultores.com.br

