

# RELATÓRIO MENSAL DE ATIVIDADES

Competência: **janeiro | 2024**

Incidente nº. **0030986-59.2023.8.16.0017**

Distribuído por dependência ao processo de recuperação judicial n.º 0024093-52.2023.8.16.0017, ajuizado por **J. F. Distribuidora de Carnes Ltda.** e por **J. O. F. Carnes Nobres Ltda.**, em trâmite perante a 5ª Vara Cível de Maringá, Estado do Paraná.



## ÍNDICE

<b>I. ESCOPO DO PRESENTE TRABALHO .....</b>	<b>3</b>
<b>II. ESTRUTURA DA DEVEDORA E QUADRO DE COLABORADORES .....</b>	<b>3</b>
<b>III. CRONOGRAMA PROCESSUAL.....</b>	<b>4</b>
<b>IV. COMPOSIÇÃO DO PASSIVO.....</b>	<b>6</b>
<b>V. INFORMAÇÕES E ANÁLISES CONTÁBEIS-FINANCEIRAS.....</b>	<b>7</b>
a) J. O. F. Carnes Nobres Ltda.:.....	7
b) J.F. Distribuidora de Carnes Ltda.:.....	17
<b>VI. INFORMAÇÕES ADICIONAIS.....</b>	<b>27</b>
<b>VII. CONCLUSÃO .....</b>	<b>29</b>

Av. Dr. Gastão Vidigal, 851 – sl. 04, Jardim Aclimação, Maringá-PR.

(44) 3225-9433 | contato@auxiliaconsultores.com.br



## I. ESCOPO DO PRESENTE TRABALHO

Trata-se o presente documento de Relatório Mensal de Atividade, elaborado nos termos do art. 22, II, “c” e “h”, da Lei 11.101/2005, lastreado na documentação contábil e financeira fornecida pelas devedoras **J. F. Distribuidora de Carnes Ltda.** e **J. O. F. Carnes Nobres Ltda.**, cujos objetos sociais consistem, em suma: (i) na compra de suínos já abatidos; (ii) na comercialização de carcaças suínas para grandes redes de supermercados, restaurantes e açougues; e, (iii) na manipulação das carcaças suínas, a fim de realizar a separação dos cortes para revenda.

## II. ESTRUTURA DA DEVEDORA E QUADRO DE COLABORADORES

A estrutura societária e administrativa do grupo no mês de **dezembro/23** contou com a seguinte composição:

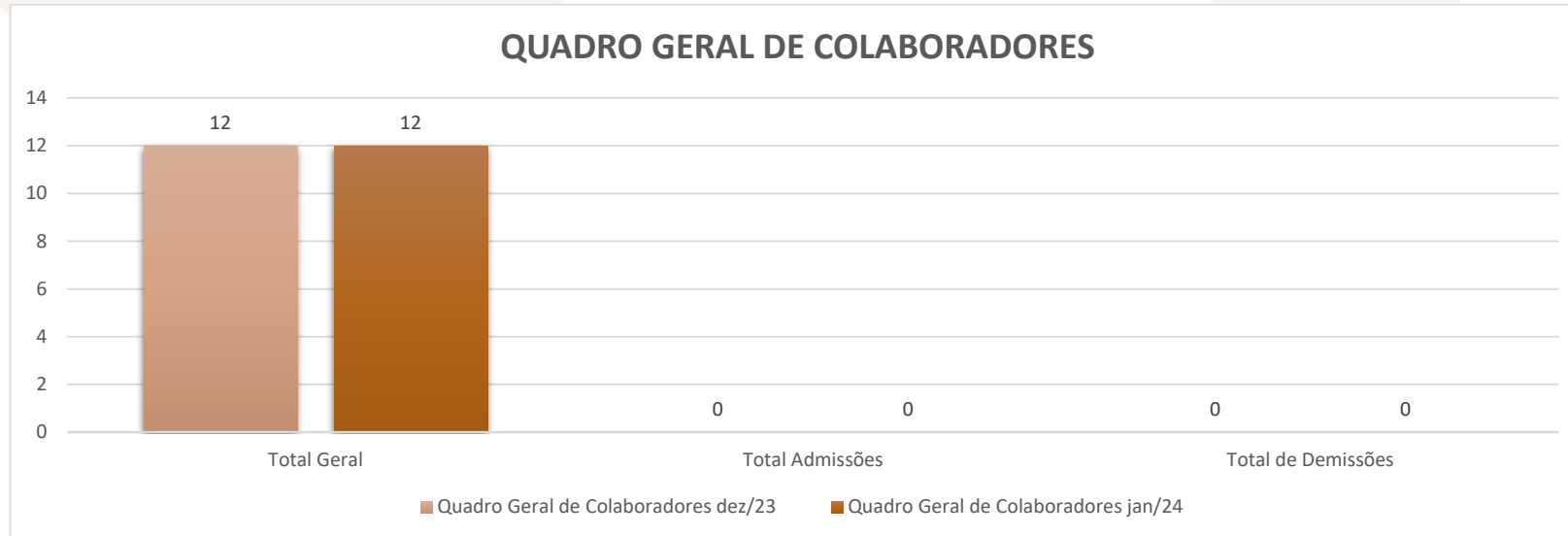
DEVEDORA	ENDEREÇO FORMAL	ENDEREÇO REAL	ADMINISTRADOR FORMAL	FILIAIS
J.F.	Av. Carmem Miranda, n. 2343, Jd. Cidade Alta, Maringá/PR	Av. Carmem Miranda, n. 2343, Jd. Cidade Alta, Maringá/PR	Fabiana Giselle Ticianel Vilas Boas	Não
J.O.F.	Av. Rio Branco, n. 110, Jd. Independência III, Sarandi/PR		Johann Faber da Silva Vilas Boas	Não

Av. Dr. Gastão Vidigal, 851 – sl. 04, Jardim Aclimação, Maringá-PR.

(44) 3225-9433 | contato@auxiliaconsultores.com.br



Constata-se, ademais, que no mês de **janeiro/24** o grupo não alterou seu quadro de colaboradores, permanecendo, assim, com 12 funcionários formalmente registrados (CLT):



### III. CRONOGRAMA PROCESSUAL

Data Prevista	Data da Ocorrência	Evento	Mov.	Lei nº 11.101/2005
	29/09/2023	Ajuizamento do pedido de RJ	1	-

Av. Dr. Gastão Vidigal, 851 – sl. 04, Jardim Aclimação, Maringá-PR.

(44) 3225-9433 | contato@auxiliaconsultores.com.br



	24/10/2023	Deferimento do Processamento da RJ	31	Art. 52
	03/11/2023	Aceite da Administradora Judicial	33	Art. 33
	12/12/2023	Publicação de Edital: Deferimento do Processamento da RJ com lista de credores	65	Art. 52, § 1º
	29/01/2023 <sup>1</sup>	Prazo final para apresentação das Habilitações/Divergências administrativas		Art. 7º, § 1º
08/03/2024 <sup>2</sup>	22/12/2023	Apresentação do Plano de Recuperação Judicial	101	Art. 53
14/03/2024		Apresentação da Relação de Credores do AJ		Art. 7º, §2º
		Publicação do Edital: Lista de Credores do AJ		Art. 7º, §2º
		Prazo final para apresentação das Impugnações Judiciais		Art. 8º
		Publicação do Edital: Aviso do PRJ		Art. 53
		Prazo final para apresentação de objeções ao Plano de Recuperação Judicial		Art. 55
24/03/2024 <sup>3</sup>		Prazo para realização da AGC (150 dias do deferimento)		Art. 56, § 1º
		Publicação do Edital: Convocação AGC		Art. 36

<sup>1</sup> Na contagem foi considerada a suspensão dos prazos processuais previsto no art. 220, do CPC.

<sup>2</sup> A data de início considerada foi dia 06/12/2023, ev. 51, data da leitura da intimação da decisão de deferimento do processamento de ev. 31.

<sup>3</sup> Considerando o dia 24/10/2023, data do deferimento do processamento, ev. 31.

Av. Dr. Gastão Vidigal, 851 – sl. 04, Jardim Aclimação, Maringá-PR.

(44) 3225-9433 | contato@auxiliaconsultores.com.br



		Assembleia Geral de Credores - 1ª Convocação		Art. 37
		Assembleia Geral de Credores - 2ª Convocação		Art. 37
22/04/2024 <sup>4</sup>		Encerramento do Período de Suspensão		Art. 6º, § 4º

#### IV. COMPOSIÇÃO DO PASSIVO

A situação do passivo ora apresentada é aquela decorrente da relação de credores que instruiu o pedido de recuperação judicial e foi veiculada no Edital previsto no art. 52º, §1º, da Lei 11.101/2005, desta feita, os valores e classificações abaixo reproduzidos foram atribuídos exclusivamente pelas Devedoras:

CLASSE	TOTAL
Classe I - Trabalhista	R\$ 28.674,60
Classe II - Garantia Real	R\$ 3.732.888,06
Classe III - Quirografária	R\$ 3.515.786,31
Classe IV – ME e EPP	R\$ 9.217,39
<b>PASSIVO TOTAL: R\$ 7.286.566,36</b>	

<sup>4</sup> Considerando o dia 24/10/2023, data do deferimento do processamento, ev. 31.



## V. INFORMAÇÕES E ANÁLISES CONTÁBEIS-FINANCEIRAS

---

Inicialmente, cumpre esclarecer que as informações ora relatadas foram fornecidas pelas Devedoras por meio da Escrituração Contábil, Contas e Demonstrativos Mensais, na forma do art. 52, IV, da LREF, respondendo estas por sua conformidade e genuinidade. Ainda, embora se trate de recuperação judicial em regime de consolidação substancial, as Devedoras possuem regimes contábeis próprios, sendo, por este motivo, discriminadas individualmente, na forma dos itens subsequentes.

a) J. O. F. Carnes Nobres Ltda.:

**ATIVO:** No que toca ao ativo da Devedora em análise, cujo saldo total no mês de **janeiro de 2024** foi de R\$ 6,472 milhões, a evolução entre os meses de novembro, dezembro e **janeiro de 2024**, pode ser melhor identificada na tabela abaixo, subdividida entre o (i) ativo circulante e o (ii) ativo não circulante:

Av. Dr. Gastão Vidigal, 851 – sl. 04, Jardim Aclimação, Maringá-PR.

(44) 3225-9433 | contato@auxiliaconsultores.com.br



# BALANÇO PATRIMONIAL (ATIVO)

## J.O.F. DISTRIBUIDORA DE CARNES - EIRELI

BALANÇO PATRIMONIAL (Valores expresso em milhares de reais)	nov/23			dez/23			jan/24		
	R\$	AV	AH	R\$	AV	AH	R\$	AV	AH
<b>ATIVO</b>	<b>5.862,33</b>	<b>100,0%</b>	<b>15,8%</b>	<b>6.151,55</b>	<b>100,0%</b>	<b>4,9%</b>	<b>6.472,57</b>	<b>100,0%</b>	<b>5,2%</b>
<b>ATIVO CIRCULANTE</b>	<b>2.721,56</b>	<b>46,4%</b>	<b>41,6%</b>	<b>3.041,62</b>	<b>49,4%</b>	<b>11,8%</b>	<b>3.371,14</b>	<b>52,1%</b>	<b>10,8%</b>
Caixa e Equivalente de Caixa	118,10	2,0%	-9,7%	181,41	2,9%	53,6%	243,74	3,8%	34,4%
Clientes (Duplicatas a Receber)	506,87	8,6%	100,0%	614,99	10,0%	100,0%	540,30	8,3%	-12,1%
Outros Créditos	1.165,93	19,9%	20,6%	1.321,18	21,5%	13,3%	1.663,93	25,7%	25,9%
Estoques	930,65	15,9%	12,9%	924,05	15,0%	-0,7%	923,17	14,3%	-0,1%
<b>ATIVO NÃO CIRCULANTE</b>	<b>3.140,77</b>	<b>53,6%</b>	<b>0,0%</b>	<b>3.109,93</b>	<b>50,6%</b>	<b>-1,0%</b>	<b>3.101,42</b>	<b>47,9%</b>	<b>-0,3%</b>
Outros Créditos	1.300,00	22,2%	0,0%	1.300,00	21,1%	0,0%	1.300,00	20,1%	0,0%
Despesas Antecipadas	1.017,29	17,4%	0,0%	1.017,29	16,5%	0,0%	1.017,29	15,7%	0,0%
Imobilizados Operacional	823,48	14,0%	0,0%	792,64	12,9%	-3,7%	784,13	12,1%	-1,1%

Fonte: Balanços Patrimoniais e Balancetes de Verificação fornecidos pela Recuperanda

Av. Dr. Gastão Vidigal, 851 – sl. 04, Jardim Aclimação, Maringá-PR.

(44) 3225-9433 | contato@auxiliaconsultores.com.br

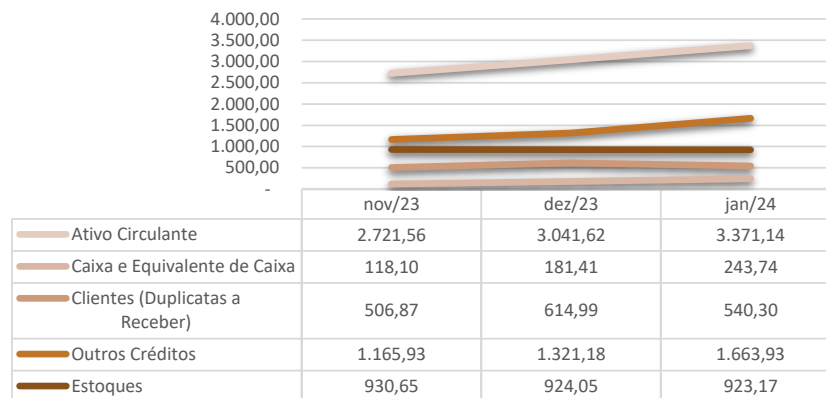




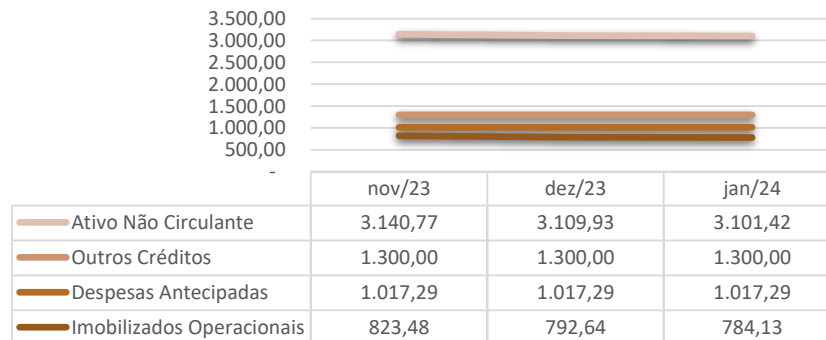
Graficamente, a evolução do (i) ativo circulante, cujo saldo total no mês de **janeiro de 2024** foi de R\$ 3,371 milhões, poderá ser melhor visualizada no esquema ao lado, o qual engloba as principais contas que o compõem, quais sejam: a) *Caixa e equivalentes de caixa*, onde estão relacionadas as contas correntes bancárias da Devedora e as aplicações financeiras; b) *Clientes*, representada pelas duplicatas a receber; c) *Estoque*; e, d) *Outros créditos*.

Já o (ii) ativo não circulante, que no mês de **janeiro de 2024** apresentou saldo total de R\$ 3,101 milhões, está composto pelo a) *imobilizado operacional*, representado por bens e direitos que a Devedora adquiriu para manter suas atividades; b) *Outros créditos*, composto pela conta “adiantamento a sócio”; e c) *Despesas antecipadas*, representada por encargos financeiros oriundos de empréstimos fornecidos por instituições financeiras:

### Evolução das Contas do Ativo Circulante



### Evolução Contas do Ativo Não Circulante



Av. Dr. Gastão Vidigal, 851 – sl. 04, Jardim Aclimação, Maringá-PR.

(44) 3225-9433 | contato@auxiliaconsultores.com.br



**PASSIVO:** : No que toca ao passivo da Devedora em análise, cujo saldo total no mês de **janeiro de 2024** foi de R\$ 6,472 milhões, a evolução entre os meses de novembro, dezembro e **janeiro de 2024** pode ser melhor identificada na tabela abaixo, subdividida entre o (i) passivo circulante; (ii) passivo não circulante; e, (iii) patrimônio líquido:

## BALANÇO PATRIMONIAL (PASSIVO)

### J.O.F. DISTRIBUIDORA DE CARNES - EIRELI

BALANÇO PATRIMONIAL (Valores expresso em milhares de reais)	nov/23			dez/23			jan/24		
	R\$	AV	AH	R\$	AV	AH	R\$	AV	AH
<b>PASSIVO</b>	<b>5.862,33</b>	<b>100,0%</b>	<b>15,8%</b>	<b>6.151,55</b>	<b>100,0%</b>	<b>4,9%</b>	<b>6.472,57</b>	<b>100,0%</b>	<b>5,2%</b>
<b>PASSIVO CIRCULANTE</b>	<b>2.262,19</b>	<b>38,6%</b>	<b>27,0%</b>	<b>2.555,07</b>	<b>41,5%</b>	<b>12,9%</b>	<b>2.555,79</b>	<b>39,5%</b>	<b>0,0%</b>
Fornecedores	1.787,21	30,5%	6,7%	2.058,17	33,5%	15,2%	2.049,23	31,7%	-0,4%
Obrigações Tributárias	0,50	0,0%	-97,3%	4,32	0,1%	772,5%	5,72	0,1%	32,4%
Obrigações Trabalhistas e Previdenciárias	8,25	0,1%	-1,0%	7,71	0,1%	-6,5%	11,64	0,2%	51,0%
Outras Obrigações	466,24	8,0%	483,6%	484,87	7,9%	4,0%	489,20	7,6%	0,9%
<b>PASSIVO NÃO CIRCULANTE</b>	<b>3.539,47</b>	<b>60,4%</b>	<b>10,6%</b>	<b>3.952,89</b>	<b>64,3%</b>	<b>11,7%</b>	<b>3.953,27</b>	<b>61,1%</b>	<b>0,0%</b>
Empréstimos e Financiamentos	961,85	16,4%	-69,9%	1.375,27	22,4%	43,0%	1.375,65	21,3%	0,0%
Plano de Recuperação Judicial	2.569,33	43,8%	100,0%	2.569,33	41,8%	100,0%	2.569,33	39,7%	0,0%
Outras Obrigações	8,29	0,1%	100,0%	8,29	0,1%	100,0%	8,29	0,1%	0,0%
<b>PATRIMÔNIO LÍQUIDO</b>	<b>60,67</b>	<b>1,0%</b>	<b>-25,5%</b>	<b>356,41</b>	<b>-5,8%</b>	<b>-687,5%</b>	<b>36,49</b>	<b>-0,6%</b>	<b>-89,8%</b>
Capital Social	100,00	1,7%	0,0%	100,00	1,6%	0,0%	100,00	1,5%	0,0%
Prejuízos Acumulados	- 39,33	-0,7%	112,5%	- 456,41	-7,4%	1060,5%	- 136,49	-2,1%	-70,1%

Fonte: Balanços Patrimoniais e Balancetes de Verificação fornecidos pela Recuperanda

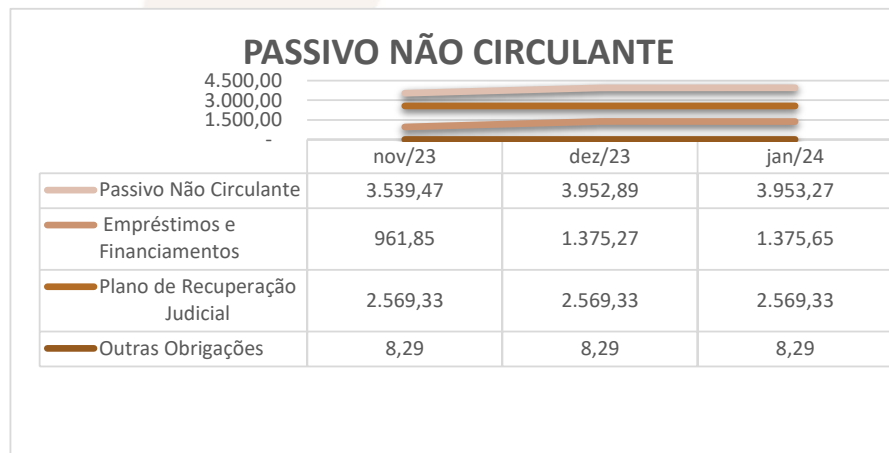
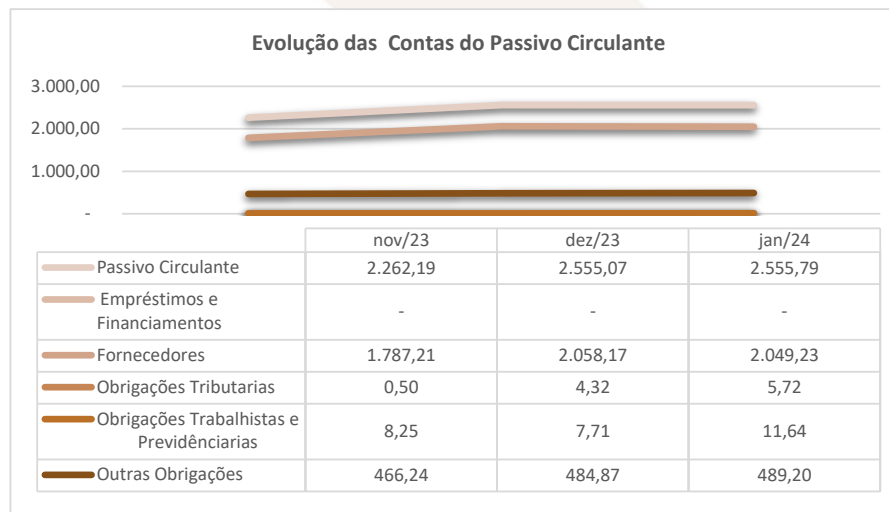
Av. Dr. Gastão Vidigal, 851 – sl. 04, Jardim Aclimação, Maringá-PR.

(44) 3225-9433 | contato@auxiliaconsultores.com.br



Graficamente, a evolução do (i) passivo circulante, cujo saldo total no mês de **janeiro de 2024** foi R\$ 2,555 milhões, poderá ser melhor visualizada no esquema ao lado, o qual engloba as principais contas que o compõem, quais sejam: a) *Empréstimos e financiamentos*; b) *Fornecedores*; c) *Obrigações fiscais*, representadas pelo débito tributário que a Devedora possui junto ao fisco Federal, Municipal e sindicatos; d) *Obrigações trabalhistas e previdenciárias*; e, e) *Outras obrigações*.

Ainda, o (ii) passivo não circulante, que no mês de **janeiro de 2024** apresentou saldo total de R\$ 3,953 milhões, está composto pelas contas: a) *empréstimos e financiamentos*; b) *plano de recuperação judicial*; e, c) *outras obrigações*:

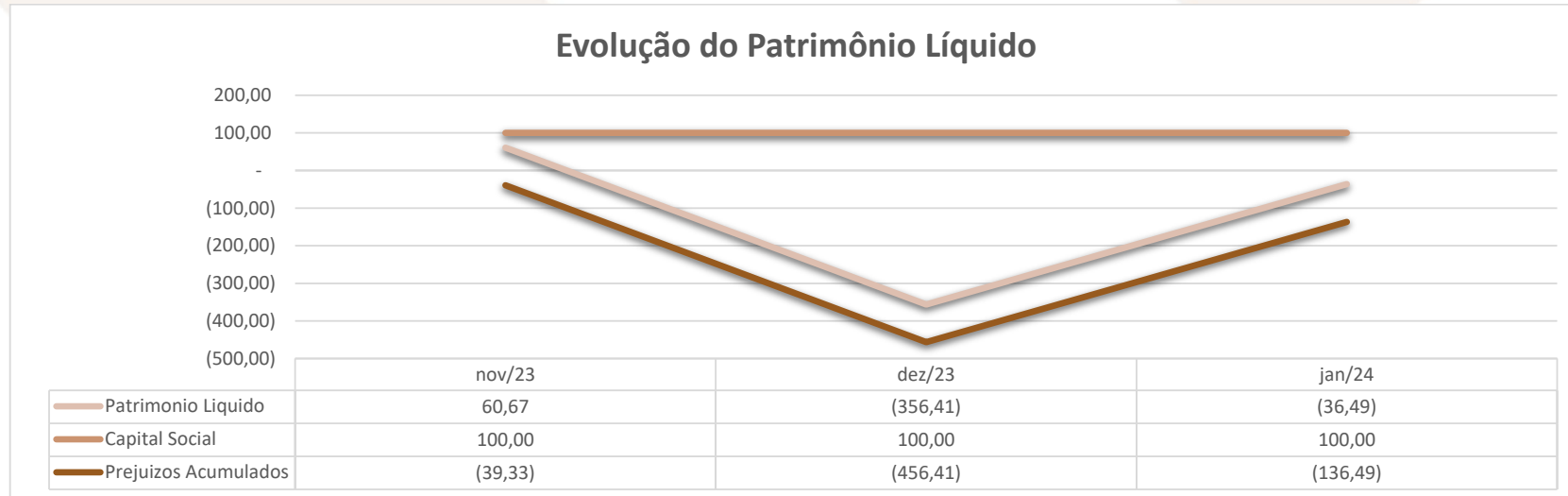


Av. Dr. Gastão Vidigal, 851 – sl. 04, Jardim Aclimação, Maringá-PR.

(44) 3225-9433 | contato@auxiliaconsultores.com.br



Já o (ii) patrimônio líquido, que no mês de **janeiro de 2024** apresentou saldo total de R\$ 36,49 mil negativo, está composto pelas contas: a) *Capital social*, formada por recursos que os sócios cotistas integralizaram na empresa; e, b) *Prejuízo acumulado*, representada pelos resultados que a Devedora vem apurando desde a sua constituição, descontados os lucros distribuídos. Veja-se o esquema abaixo:



**DEMONSTRAÇÃO DE RESULTADO DO EXERCÍCIO “DRE”:** Quanto a “DRE” da Devedora em análise, formado por (i) receita operacional bruta; (ii) custos totais; e, (iii) lucro ou prejuízo do período, sua evolução entre os meses de novembro, dezembro e **janeiro de 2024** pode ser melhor identificada na tabela abaixo:

Av. Dr. Gastão Vidigal, 851 – sl. 04, Jardim Aclimação, Maringá-PR.

(44) 3225-9433 | contato@auxiliaconsultores.com.br



# DEMONSTRATIVO DO RESULTADO DO PERÍODO

## J.O.F. DISTRIBUIDORA DE CARNES - EIRELI

DEMONSTRATIVO DE RESULTADO (Valores expresso em milhares de reais)	nov/23			dez/23			jan/24		
	R\$	AV	AH	R\$	AV	AH	R\$	AV	AH
Receita Operacional Bruta	10.741,23	100,0%	8,75%	11.612,73	100,0%	8,11%	871,26	100,0%	-92,50%
Deduções	-764,77	-7,1%	8,94%	-826,07	-7,1%	8,01%	-61,37	-7,0%	-92,57%
<b>RECEITA LIQUIDA</b>	<b>9.976,46</b>	<b>92,9%</b>	<b>8,73%</b>	<b>10.786,66</b>	<b>92,9%</b>	<b>8,12%</b>	<b>809,88</b>	<b>93,0%</b>	<b>-92,49%</b>
Custos dos Produtos e Mercadorias Vendidas	-9.030,43	-84,1%	8,94%	-9.782,69	-84,2%	8,33%	-753,20	-86,4%	-92,30%
<b>RESULTADO BRUTO</b>	<b>946,02</b>	<b>8,8%</b>	<b>6,81%</b>	<b>1.003,97</b>	<b>8,6%</b>	<b>6,13%</b>	<b>56,68</b>	<b>6,5%</b>	<b>-94,35%</b>
<b>Despesas Operacionais</b>	<b>-1.048,04</b>	<b>-9,8%</b>	<b>8,39%</b>	<b>-1.523,45</b>	<b>-13,1%</b>	<b>45,36%</b>	<b>-99,74</b>	<b>-11,4%</b>	<b>-93,45%</b>
Administrativas	-817,44	-7,6%	11,09%	-898,34	-7,7%	9,90%	-85,15	-9,8%	-90,52%
Depreciação e Amortização	-99,93	-0,9%	0,00%	-130,77	-1,1%	30,87%	-15,48	-1,8%	-88,16%
Resultado Financeiro	-141,74	-1,3%	0,91%	-507,02	-4,4%	257,72%	-4,36	-0,5%	-99,14%
Outras Receitas	11,06	0,1%	18,32%	12,69	0,1%	14,67%	5,24	0,6%	-58,67%
<b>RESULTADO DO EXERCÍCIO</b>	<b>-102,02</b>	<b>-0,9%</b>	<b>25,64%</b>	<b>-519,48</b>	<b>-4,5%</b>	<b>409,20%</b>	<b>-43,06</b>	<b>-4,9%</b>	<b>-91,71%</b>
<b>EBITDA</b>	<b>139,64</b>	<b>1,3%</b>	<b>-12,27%</b>	<b>118,31</b>	<b>1,0%</b>	<b>-15,28%</b>	<b>-23,22</b>	<b>-2,7%</b>	<b>-119,63%</b>

Fonte: Balanços Patrimoniais e Balancetes de Verificação fornecidos pela Recuperanda

Para melhor exemplificar os saldos das contas que compõem o "DRE", apresenta-se, abaixo, a evolução gráfica dos saldos nos meses de novembro, dezembro e **janeiro de 2024**:

Av. Dr. Gastão Vidigal, 851 – sl. 04, Jardim Aclimação, Maringá-PR.

(44) 3225-9433 | contato@auxiliaconsultores.com.br



(i) Receita operacional bruta: Referida conta representa todos os recursos provenientes do serviço prestado pela Devedora e, no mês de **janeiro/24**, totalizou R\$ 871,26 mil.

(ii) Custos totais: Trata-se da soma de todos os custos necessários para a geração da receita operacional bruta, nela são incluídos os materiais aplicados na prestação de serviços, impostos, despesas administrativas e tributárias, resultados financeiros e provisões para IRPJ e CSLL. No mês de **janeiro/24** o custo total acumulado foi de R\$ 914,31 mil.

(iii) Lucro ou prejuízo do período: É o resultado apurado em cada exercício, quando as receitas são maiores que os custos totais, tem-se lucro, quando as receitas são menores que os custos totais, tem-se prejuízo. No mês de **janeiro/24** a Devedora apresentou prejuízo acumulado no valor R\$ 43,06 mil.



Av. Dr. Gastão Vidigal, 851 – sl. 04, Jardim Aclimação, Maringá-PR.

(44) 3225-9433 | contato@auxiliaconsultores.com.br

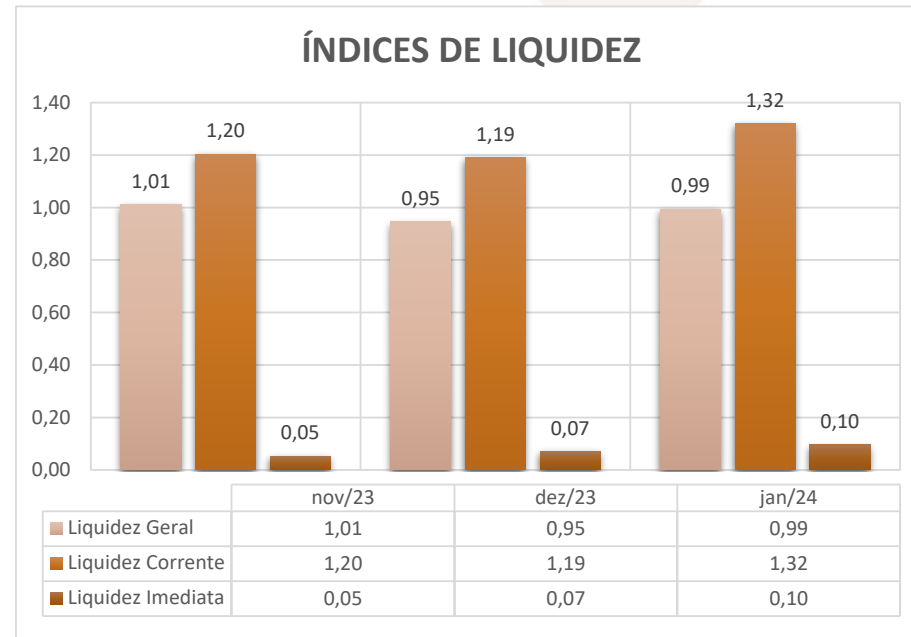


**ÍNDICE DE LIQUIDEZ:** No que se refere ao índice de liquidez da Devedora em análise, o qual corresponde a um indicador financeiro que revela o recurso disponível pela Devedora para quitar as obrigações com terceiros, nota-se que nos meses de novembro, dezembro e **janeiro de 2024** foram apresentados os índices abaixo, subdivididos em (i) liquidez geral; (ii) liquidez corrente; e, (iii) liquidez imediata, conforme gráfico:

(i) Liquidez geral: 0,99 - é um indicador financeiro que demonstra a capacidade de pagamento da Devedora a longo prazo, assim, quanto maior for o índice de liquidez geral, melhor será a situação financeira da empresa.

(ii) Liquidez corrente: 1,32 - é um indicador financeiro que mostra a capacidade de uma empresa de quitar todas suas dívidas a curto prazo, ou seja, é a relação entre os valores previstos de entrada em caixa e também de saída, nesse caso, em um curto horizonte de tempo.

(iii) Liquidez imediata: 0,10 - é um indicador utilizado para mensurar a capacidade de uma empresa de arcar com as suas dívidas no momento imediato, ou seja, o capital disponível que pode ser utilizado imediatamente.

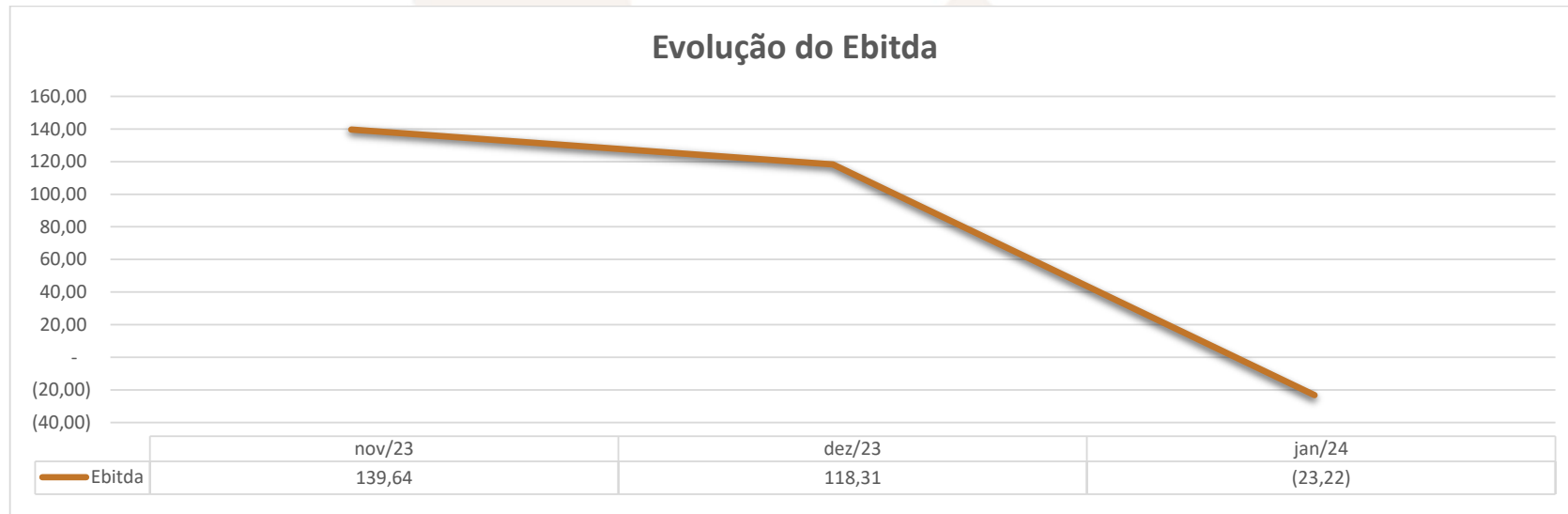


Av. Dr. Gastão Vidigal, 851 – sl. 04, Jardim Aclimação, Maringá-PR.

(44) 3225-9433 | contato@auxiliaconsultores.com.br



**EBITDA:** Este índice corresponde a quantidade de recursos que a empresa gera apenas em suas atividades principais, sem contar a rentabilidade de investimentos ou descontos de impostos, desta forma, quando a empresa apresenta EBITDA positivo, significa que a vida financeira da empresa está saudável, quando o EBITDA é negativo, significa que a empresa está passando por dificuldade financeira. No caso da Devedora em análise, em **janeiro/24**, o EBITDA acumulado apresentado foi de R\$ 23,22 mil negativo:



Av. Dr. Gastão Vidigal, 851 – sl. 04, Jardim Aclimação, Maringá-PR.

(44) 3225-9433 | contato@auxiliaconsultores.com.br





b) J.F. Distribuidora de Carnes Ltda.:

**ATIVO:** No que toca ao ativo da Devedora em análise, cujo saldo total no mês de **janeiro de 2024** foi de R\$ 1,155 milhões, a evolução entre os meses de novembro, dezembro e **janeiro de 2024**, pode ser melhor identificada na tabela abaixo, subdividida entre o (i) ativo circulante e o (ii) ativo não circulante:

## BALANÇO PATRIMONIAL (ATIVO)

### J. F. DISTRIBUIDORA DE CARNES - EIRELI

BALANÇO PATRIMONIAL (Valores expresso em milhares de reais)	nov/23			dez/23			jan/24		
	R\$	AV	AH	R\$	AV	AH	R\$	AV	AH
<b>ATIVO</b>	<b>1.360,56</b>	<b>100,0%</b>	<b>47,3%</b>	<b>1.205,09</b>	<b>100,0%</b>	<b>-11,4%</b>	<b>1.155,84</b>	<b>100,0%</b>	<b>-4,1%</b>
<b>ATIVO CIRCULANTE</b>	<b>728,35</b>	<b>53,5%</b>	<b>145,7%</b>	<b>588,38</b>	<b>48,8%</b>	<b>-19,2%</b>	<b>544,29</b>	<b>47,1%</b>	<b>-7,5%</b>
Caixa e Equivalente de Caixa	17,63	1,3%	-33,4%	24,79	2,1%	40,6%	2,53	0,2%	-89,8%
Clientes (Duplicatas a Receber)	43,36	3,2%	0,0%	34,16	2,8%	0,0%	42,44	3,7%	24,3%
Outros Créditos	253,52	18,6%	100,0%	172,18	14,3%	0,0%	167,01	14,4%	-3,0%
Estoques	281,62	20,7%	11,0%	225,02	18,7%	0,0%	200,08	17,3%	-11,1%
Despesas Antecipadas	132,22	9,7%	100,0%	132,22	11,0%	0,0%	132,22	11,4%	0,0%
<b>ATIVO NÃO CIRCULANTE</b>	<b>632,21</b>	<b>46,5%</b>	<b>0,0%</b>	<b>616,71</b>	<b>51,2%</b>	<b>0,0%</b>	<b>611,55</b>	<b>52,9%</b>	<b>-0,8%</b>
Despesas Antecipadas	337,71	0,0%	100,0%	337,71	0,0%	0,0%	337,71	29,2%	0,0%
Imobilizados Operacional	294,50	21,6%	100,0%	279,00	23,2%	0,0%	273,83	23,7%	-1,9%

Fonte: Balanços Patrimoniais e Balancetes de Verificação fornecidos pela Recuperanda

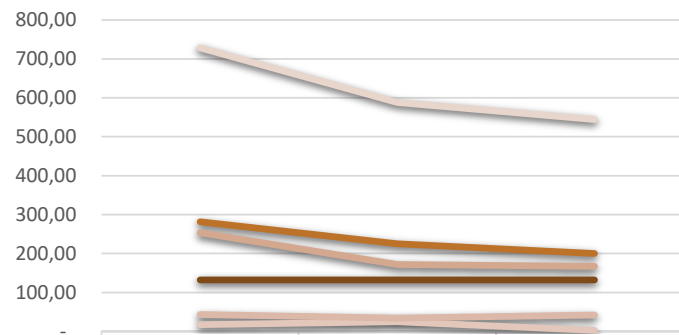
Av. Dr. Gastão Vidigal, 851 – sl. 04, Jardim Aclimação, Maringá-PR.

(44) 3225-9433 | contato@auxiliaconsultores.com.br



Graficamente, a evolução do (i) ativo circulante, cujo saldo total no mês de **janeiro de 2024** foi de R\$ 544,29 mil, poderá ser melhor visualizada no esquema ao lado, o qual engloba as principais contas que o compõem, quais sejam: a) *Caixa e equivalentes de caixa*, onde estão relacionadas as contas correntes bancárias da Devedora e as aplicações financeiras; b) *Clientes*, representada pelas duplicatas a receber; c) *Estoque*; e, d) *Outros créditos*.

### Evolução das Contas do Ativo Circulante



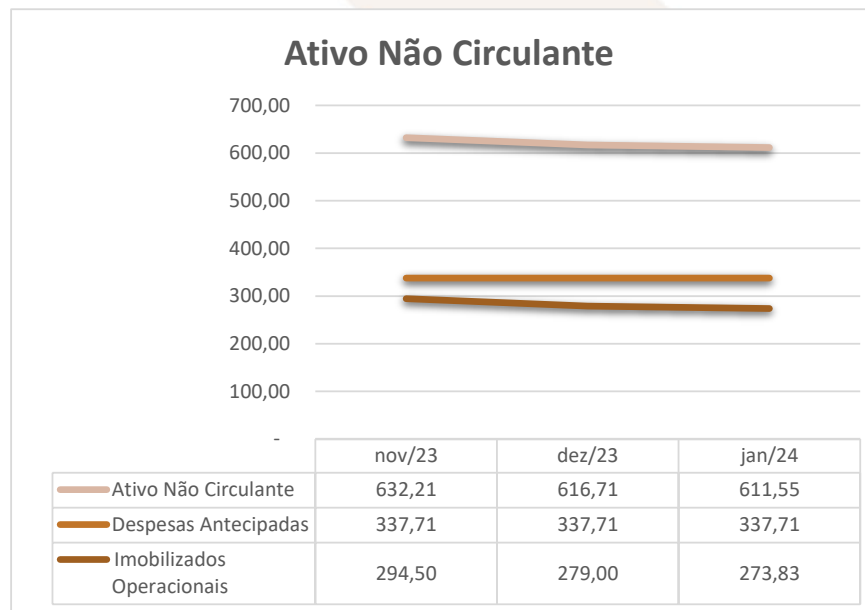
	nov/23	dez/23	jan/24
Ativo Circulante	728,35	588,38	544,29
Caixa e Equivalente de Caixa	17,63	24,79	2,53
Clientes (Duplicatas a Receber)	43,36	34,16	42,44
Outros Créditos	253,52	172,18	167,01
Estoques	281,62	225,02	200,08
Despesas Antecipadas	132,22	132,22	132,22

Av. Dr. Gastão Vidigal, 851 – sl. 04, Jardim Aclimação, Maringá-PR.

(44) 3225-9433 | contato@auxiliaconsultores.com.br



Já o (ii) ativo não circulante, que no mês de **janeiro de 2024** apresentou saldo total de R\$ 611,55 mil, está composto pelas contas: a) *Despesas antecipadas*, representada por encargos financeiros oriundos de empréstimos fornecidos por instituições financeiras; e, b) *imobilizado operacional*, conta formada por bens e direitos que a Devedora adquiriu para manter suas atividades:



Av. Dr. Gastão Vidigal, 851 – sl. 04, Jardim Aclimação, Maringá-PR.

(44) 3225-9433 | contato@auxiliaconsultores.com.br



**PASSIVO:** quanto ao passivo da Devedora em análise, cujo saldo total no mês de **janeiro de 2024** foi de R\$ 1,155 mil, a evolução entre os meses de novembro, dezembro e **janeiro de 2024** pode ser melhor identificada na tabela abaixo, subdividida entre o (i) passivo circulante; (ii) passivo não circulante; e, (iii) patrimônio líquido:

## BALANÇO PATRIMONIAL (PASSIVO)

### J. F. DISTRIBUIDORA DE CARNES - EIRELI

BALANÇO PATRIMONIAL (Valores expresso em milhares de reais)	nov/23			dez/23			jan/24		
	R\$	AV	AH	R\$	AV	AH	R\$	AV	AH
<b>PASSIVO</b>	<b>923,43</b>	<b>100,0%</b>	<b>2,4%</b>	<b>1.360,57</b>	<b>100,0%</b>	<b>47,3%</b>	<b>1.155,84</b>	<b>100,0%</b>	<b>-15,0%</b>
<b>PASSIVO CIRCULANTE</b>	<b>152,51</b>	<b>16,5%</b>	<b>133,1%</b>	<b>1.401,68</b>	<b>103,0%</b>	<b>819,1%</b>	<b>1.255,36</b>	<b>108,6%</b>	<b>-10,4%</b>
Empréstimos e Financiamentos	-	0,0%	0,0%	67,71	5,0%	100,0%	59,06	5,1%	-12,8%
Fornecedores	102,57	11,1%	100,0%	162,62	12,0%	100,0%	0,86	0,1%	-99,5%
Obrigações Tributárias	6,32	0,7%	16,9%	5,85	0,4%	-7,3%	4,53	0,4%	-22,7%
Obrigações Trabalhistas e Previdenciárias	20,75	2,2%	-7,8%	25,02	1,8%	20,5%	19,05	1,6%	-23,9%
Outras Obrigações	22,87	2,5%	4,6%	185,54	13,6%	711,3%	216,94	18,8%	16,9%
Plano de Recuperação Judicial	-	0,0%	0,0%	954,93	0,0%	0,0%	954,93	82,6%	100,0%
<b>PASSIVO NÃO CIRCULANTE</b>	<b>2.453,28</b>	<b>265,7%</b>	<b>100,0%</b>	<b>1.663,08</b>	<b>122,2%</b>	<b>100,0%</b>	<b>1.676,05</b>	<b>145,0%</b>	<b>0,8%</b>
Empréstimos e Financiamentos	1.090,78	118,1%	100,0%	297,28	21,8%	100,0%	297,28	25,7%	0,0%
Outras Obrigações	1.362,50	147,5%	-2,2%	1.365,80	100,4%	0,2%	1.378,77	119,3%	0,9%
<b>PATRIMÔNIO LÍQUIDO</b>	<b>-1.682,36</b>	<b>-182,2%</b>	<b>2,1%</b>	<b>-1.704,20</b>	<b>-125,3%</b>	<b>1,3%</b>	<b>-1.775,57</b>	<b>-153,6%</b>	<b>4,2%</b>
Capital Social	100,00	10,8%	0,0%	100,00	7,3%	0,0%	100,00	8,7%	0,0%
Prejuízos Acumulados	-1.782,36	-193,0%	2,0%	-1.804,20	-132,6%	1,2%	-1.875,57	-162,3%	4,0%

Fonte: Balanços Patrimoniais e Balançetes de Verificação fornecidos pela Recuperanda

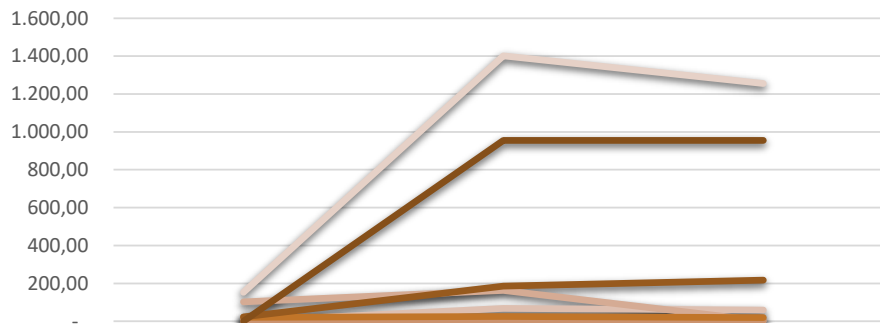
Av. Dr. Gastão Vidigal, 851 – sl. 04, Jardim Aclimação, Maringá-PR.

(44) 3225-9433 | contato@auxiliaconsultores.com.br



Graficamente, a evolução do (i) passivo circulante, cujo saldo total no mês de **janeiro de 2024** foi R\$ 1,255 mil, poderá ser melhor visualizada no esquema ao lado, o qual engloba as principais contas que o compõem, quais sejam: a) *Plano de recuperação judicial*; b) *Fornecedores*; c) *Obrigações fiscais*, representadas pelo débito tributário que a Devedora possui junto ao fisco Federal, Municipal e Estadual; d) *Obrigações trabalhistas e previdenciárias*; e, e) *Outras obrigações*.

### Evolução das Contas do Passivo Circulante



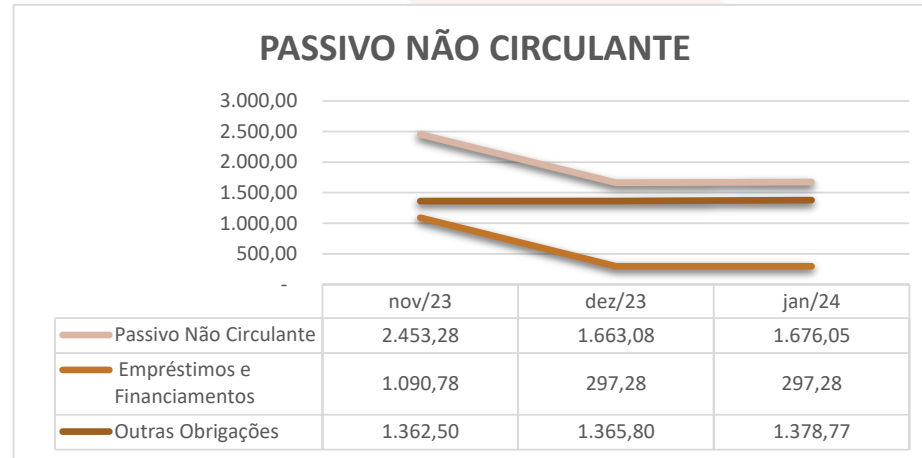
	nov/23	dez/23	jan/24
Passivo Circulante	152,51	1.401,68	1.255,36
Empréstimos e Financiamentos	-	67,71	59,06
Fornecedores	102,57	162,62	0,86
Obrigações Tributárias	6,32	5,85	4,53
Obrigações Trabalhistas e Previdenciárias	20,75	25,02	19,05
Outras Obrigações	22,87	185,54	216,94
Plano de Recuperação Judicial	-	954,93	954,93

Av. Dr. Gastão Vidigal, 851 – sl. 04, Jardim Aclimação, Maringá-PR.

(44) 3225-9433 | contato@auxiliaconsultores.com.br



Ainda, o (ii) passivo não circulante, que no mês de **janeiro de 2024** apresentou saldo total de R\$ 1,676 mil, está composto pelas contas a) *empréstimos e financiamentos*; e, b) *Outras obrigações*:

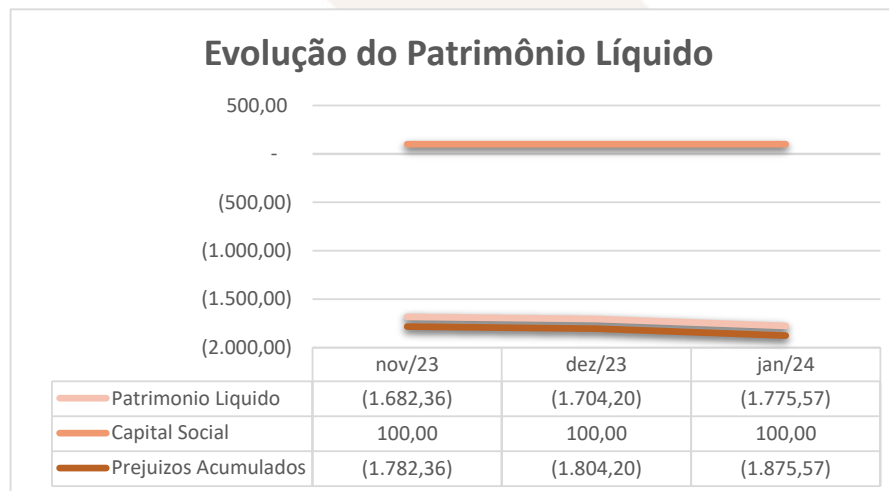


Av. Dr. Gastão Vidigal, 851 – sl. 04, Jardim Aclimação, Maringá-PR.

(44) 3225-9433 | contato@auxiliaconsultores.com.br



Já o (ii) patrimônio líquido, que no mês de **janeiro de 2024** apresentou saldo total de R\$ 1,775 milhões negativo, está composto pelas contas: a) *Capital social*, formada por recursos que os sócios cotistas integralizaram na empresa; e, b) *Prejuízo acumulado*, representada pelos resultados que a Devedora vem apurando desde a sua constituição, descontados os lucros distribuídos. Veja-se o esquema ao lado:



**DEMONSTRAÇÃO DE RESULTADO DO EXERCÍCIO “DRE”:** Quanto a “DRE” da Devedora em análise, formado por (i) receita operacional bruta; (ii) custos totais; e, (iii) lucro ou prejuízo do período, sua evolução entre os meses de novembro, dezembro e **janeiro de 2024** pode ser melhor identificada na tabela abaixo:

Av. Dr. Gastão Vidigal, 851 – sl. 04, Jardim Aclimação, Maringá-PR.

(44) 3225-9433 | contato@auxiliaconsultores.com.br



# DEMONSTRATIVO DO RESULTADO DO PERÍODO

## J. F. DISTRIBUIDORA DE CARNES - EIRELI

DEMONSTRATIVO DE RESULTADO (Valores expresso em milhares de reais)	nov/23			dez/23			jan/24		
	R\$	AV	AH	R\$	AV	AH	R\$	AV	AH
Receita Operacional Bruta	857,51	100,0%	10,22%	904,18	100,0%	5,44%	44,70	100,0%	-95,06%
Deduções	-60,75	-7,1%	10,17%	-68,34	-7,6%	12,50%	-3,30	-7,4%	-95,17%
<b>RECEITA LIQUIDA</b>	<b>796,76</b>	<b>92,9%</b>	<b>10,23%</b>	<b>835,84</b>	<b>92,4%</b>	<b>4,90%</b>	<b>41,40</b>	<b>92,6%</b>	<b>-95,05%</b>
Custos dos Produtos e Mercadorias Vendidas	-450,68	-52,6%	13,63%	-499,68	-55,3%	10,87%	-24,94	-55,8%	-95,01%
<b>RESULTADO BRUTO</b>	<b>346,08</b>	<b>40,4%</b>	<b>6,09%</b>	<b>336,16</b>	<b>37,2%</b>	<b>-2,87%</b>	<b>16,46</b>	<b>36,8%</b>	<b>-95,10%</b>
<b>Despesas Operacionais</b>	<b>-451,39</b>	<b>-52,6%</b>	<b>10,18%</b>	<b>-481,13</b>	<b>-53,2%</b>	<b>6,59%</b>	<b>-48,17</b>	<b>-107,8%</b>	<b>-89,99%</b>
Administrativas	-427,77	-49,9%	10,33%	-457,28	-50,6%	6,90%	-41,08	-91,9%	-91,02%
Depreciação e Amortização	-20,67	-2,4%	0,00%	-20,67	-2,3%	0,00%	-5,17	-11,6%	-75,00%
Resultado Financeiro	-13,74	-1,6%	16,85%	-14,15	-1,6%	3,01%	-1,93	-4,3%	-86,35%
Outras Receitas	10,78	1,3%	3,04%	10,97	1,2%	1,70%	0,00	0,0%	-100,00%
<b>RESULTADO DO EXERCÍCIO</b>	<b>-105,31</b>	<b>-12,3%</b>	<b>26,16%</b>	<b>-144,97</b>	<b>-16,0%</b>	<b>37,66%</b>	<b>-31,72</b>	<b>-70,9%</b>	<b>-78,12%</b>
<b>EBITDA</b>	<b>-70,91</b>	<b>-8,3%</b>	<b>38,90%</b>	<b>-110,16</b>	<b>-12,2%</b>	<b>55,35%</b>	<b>-24,62</b>	<b>-55,1%</b>	<b>-77,65%</b>

Fonte: Balanços Patrimoniais e Balancetes de Verificação fornecidos pela Recuperanda

Para melhor exemplificar os saldos das contas que compõem o "DRE", apresenta-se, abaixo, a evolução gráfica dos saldos nos meses de novembro, dezembro e **janeiro de 2024**:

Av. Dr. Gastão Vidigal, 851 – sl. 04, Jardim Aclimação, Maringá-PR.

(44) 3225-9433 | contato@auxiliaconsultores.com.br

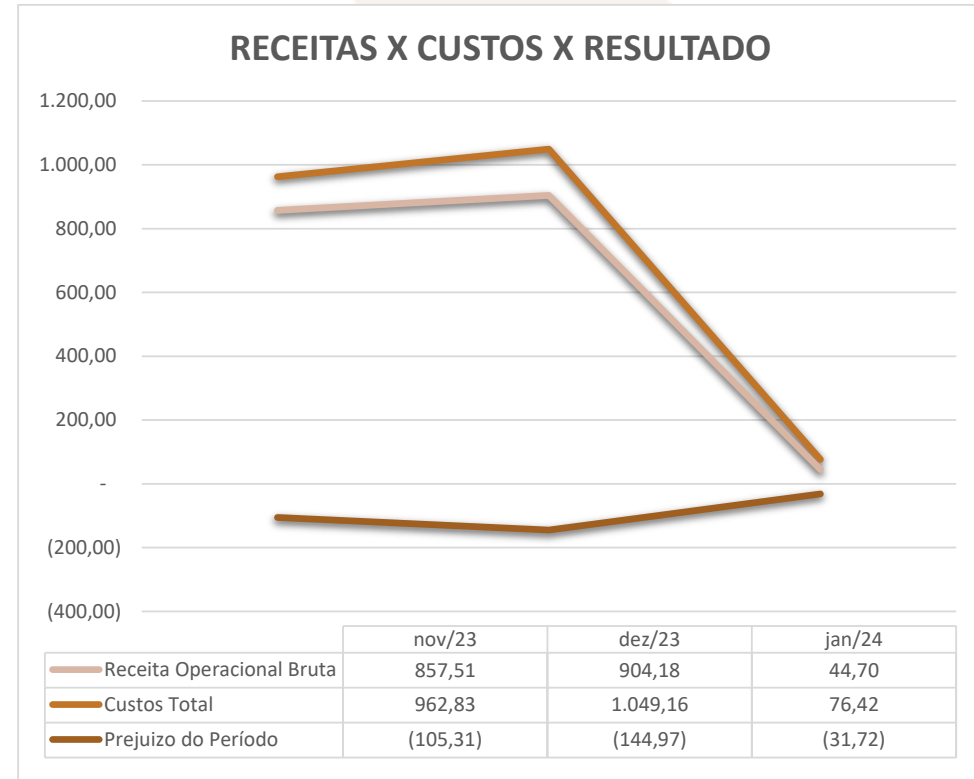




(i) Receita operacional bruta: Referida conta representa todos os recursos provenientes do serviço prestado pela Devedora e, no mês de **janeiro/24**, totalizou R\$ 44,70 mil.

(ii) Custos totais: Trata-se da soma de todos os custos necessários para a geração da receita operacional bruta, nela são incluídos os materiais aplicados na prestação de serviços, impostos, despesas administrativas e tributárias, resultados financeiros e provisões para IRPJ e CSLL. No mês de **janeiro/24** o custo total acumulado foi de R\$ 76,42 milhões.

(iii) Prejuízo do período: É o resultado apurado em cada exercício, quando a receita é maior que o custo total, tem-se lucro, quando a receita é menor que o custo total, tem-se prejuízo. No mês de **janeiro/24** a Devedora apresentou prejuízo acumulado no valor R\$ 31,72 mil.



Av. Dr. Gastão Vidigal, 851 – sl. 04, Jardim Aclimação, Maringá-PR.

(44) 3225-9433 | contato@auxiliaconsultores.com.br

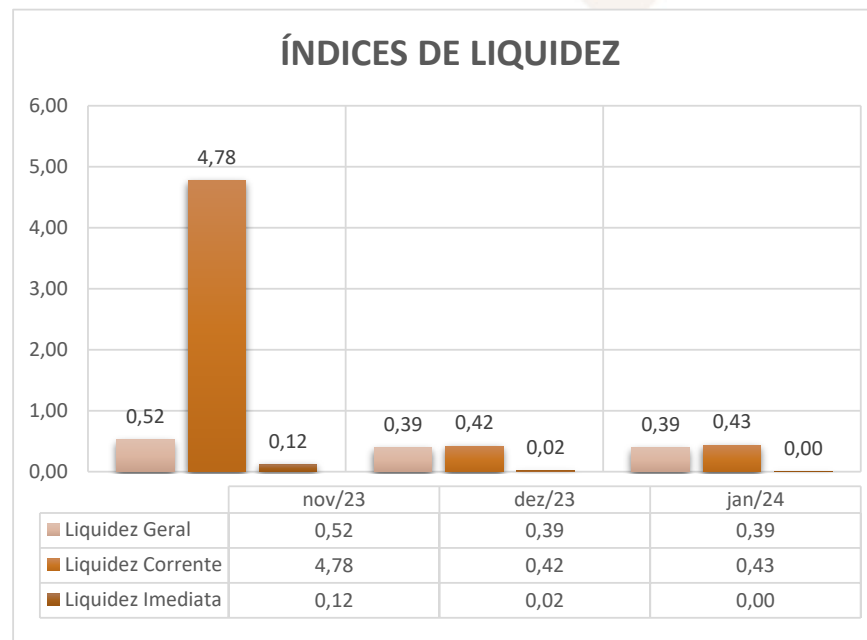


**ÍNDICE DE LIQUIDEZ:** No que se refere ao índice de liquidez da Devedora em análise, o qual corresponde a um indicador financeiro que revela o recurso disponível pela Devedora para quitar as obrigações com terceiros, nota-se que nos meses de novembro, dezembro e **janeiro de 2024** foram apresentados os índices abaixo exemplificados, subdivididos em (i) liquidez geral; (ii) liquidez corrente; e, (iii) liquidez imediata, conforme gráfico:

(i) Liquidez geral: 0,39 - é um indicador financeiro que demonstra a capacidade de pagamento da Devedora a longo prazo, assim, quanto maior for o índice de liquidez geral, melhor será a situação financeira da empresa.

(ii) liquidez corrente: 0,43 - é um indicador financeiro que mostra a capacidade de uma empresa de quitar todas suas dívidas a curto prazo, ou seja, é a relação entre os valores previstos de entrada em caixa e também de saída, nesse caso, em um curto horizonte de tempo.

(iii) liquidez imediata: 0,00 - é um indicador utilizado para mensurar a capacidade de uma empresa de arcar com as suas dívidas no momento imediato, ou seja, o capital disponível que pode ser utilizado imediatamente.



**EBITDA:** Este índice corresponde a quantidade de recursos que a empresa gera apenas em suas atividades principais, sem contar a rentabilidade de investimentos ou descontos de impostos, desta forma, quando a empresa apresenta EBITDA positivo, significa que a vida financeira da empresa está saudável, quando o EBITDA é negativo, significa que a empresa está passando por dificuldade financeira. No caso da Devedora em análise, em **janeiro/24**, o EBITDA acumulado apresentado foi de R\$ 24,62 mil negativo:



## VI. INFORMAÇÕES ADICIONAIS

A análise horizontal (AH) na DRE janeiro/24 apresenta variação negativa comparada com o mês de dezembro/23, devido ao fato, que na DRE dezembro/23 estão os valores acumulado do período janeiro/23 a dezembro/23.

Aos 24.01.2024 os representantes da Auxilia Consultores realizaram vistoria técnica na sede das Devedoras, cuja operação estava em pleno funcionamento, oportunidade em que realizaram os registros fotográficos abaixo colacionados:

Av. Dr. Gastão Vidigal, 851 – sl. 04, Jardim Aclimação, Maringá-PR.

(44) 3225-9433 | contato@auxiliaconsultores.com.br





Av. Dr. Gastão Vidigal, 851 – sl. 04, Jardim Aclimação, Maringá-PR.

(44) 3225-9433 | contato@auxiliaconsultores.com.br



Documento assinado digitalmente, conforme MP nº 2.200-2/2001, Lei nº 11.419/2006, resolução do Projudi, do TJPR/OE  
Validação deste em <https://projudi.tjpr.jus.br/projudi/> - Identificador: PJD7F PP3QN PVALM AC7UR

## VII. CONCLUSÃO

---

Sendo o que tinha a relatar para o momento, a Administração Judicial permanece à inteira disposição deste d. Juízo, bem como de todos os interessados para prestar quaisquer outros esclarecimentos que porventura se fizerem necessários.

Maringá/PR, 4 de março de 2024.

**AUXILIA CONSULTORES LTDA.**

Laís Keder C. de Mendonça | OAB/PR 80.384

Av. Dr. Gastão Vidigal, 851 – sl. 04, Jardim Aclimação, Maringá-PR.

(44) 3225-9433 | contato@auxiliaconsultores.com.br

