

RELATÓRIO MENSAL DE ATIVIDADES

Competência: **dezembro | 2023**

Incidente nº. **0030986-59.2023.8.16.0017**

Distribuído por dependência ao processo de recuperação judicial n.º 0024093-52.2023.8.16.0017, ajuizado por **J. F. Distribuidora de Carnes Ltda.** e por **J. O. F. Carnes Nobres Ltda.**, em trâmite perante a 5ª Vara Cível de Maringá, Estado do Paraná.



ÍNDICE

I. ESCOPO DO PRESENTE TRABALHO	3
II. ESTRUTURA DA DEVEDORA E QUADRO DE COLABORADORES	3
III. CRONOGRAMA PROCESSUAL.....	4
IV. COMPOSIÇÃO DO PASSIVO.....	6
V. INFORMAÇÕES E ANÁLISES CONTÁBEIS-FINANCEIRAS.....	6
a) J. O. F. Carnes Nobres Ltda.:	7
b) J.F. Distribuidora de Carnes Ltda.:	17
VI. FISCALIZAÇÃO DAS ATIVIDADES DO GRUPO.....	26
VII. CONCLUSÃO	27

Av. Dr. Gastão Vidigal, 851 – sl. 04, Jardim Aclimação, Maringá-PR.

(44) 3225-9433 | contato@auxiliaconsultores.com.br



I. ESCOPO DO PRESENTE TRABALHO

Trata-se o presente documento de Relatório Mensal de Atividade, elaborado nos termos do art. 22, II, “c” e “h”, da Lei 11.101/2005, lastreado na documentação contábil e financeira fornecida pelas devedoras **J. F. Distribuidora de Carnes Ltda.** e **J. O. F. Carnes Nobres Ltda.**, cujos objetos sociais consistem, em suma: (i) na compra de suínos já abatidos; (ii) na comercialização de carcaças suínas para grandes redes de supermercados, restaurantes e açougues; e, (iii) na manipulação das carcaças suínas, a fim de realizar a separação dos cortes para revenda.

II. ESTRUTURA DA DEVEDORA E QUADRO DE COLABORADORES

A estrutura societária e administrativa do grupo no mês de **dezembro/23** contou com a seguinte composição:

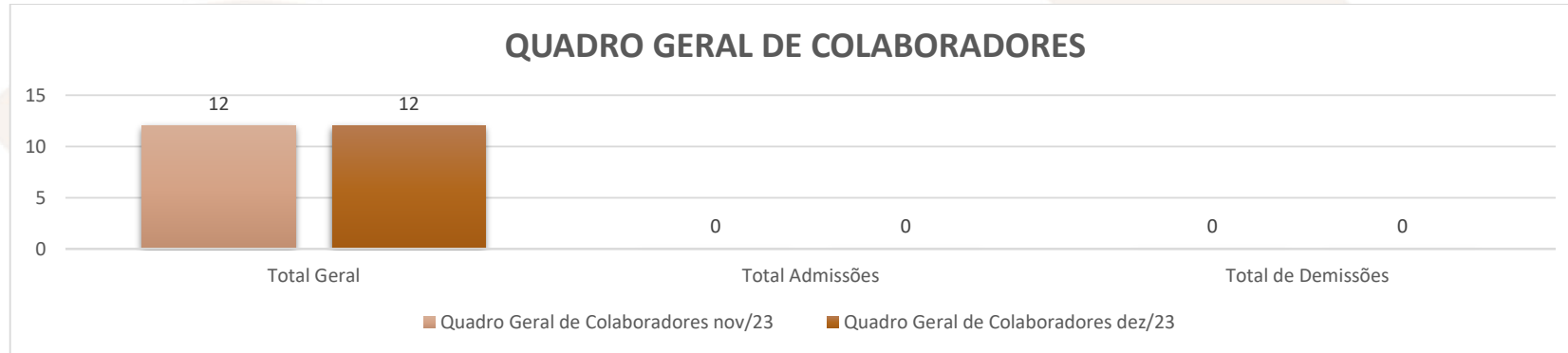
DEVEDORA	ENDEREÇO FORMAL	ENDEREÇO REAL	ADMINISTRADOR FORMAL	FILIAIS
J.F.	Av. Carmem Miranda, n. 2343, Jd. Cidade Alta, Maringá/PR	Av. Carmem Miranda, n. 2343, Jd. Cidade Alta, Maringá/PR	Fabiana Giselle Ticianel Vilas Boas	Não
J.O.F.	Av. Rio Branco, n. 110, Jd. Independência III, Sarandi/PR		Johann Faber da Silva Vilas Boas	Não

Constata-se, ademais, que no mês de **dezembro/23** o grupo não alterou seu quadro de colaboradores, permanecendo, assim, com 12 funcionários formalmente registrados (CLT):

Av. Dr. Gastão Vidigal, 851 – sl. 04, Jardim Aclimação, Maringá-PR.

(44) 3225-9433 | contato@auxiliaconsultores.com.br





III. CRONOGRAMA PROCESSUAL

Data Prevista	Data da Ocorrência	Evento	Mov.	Lei nº 11.101/2005
	29/09/2023	Ajuizamento do pedido de RJ	1	-
	24/10/2023	Deferimento do Processamento da RJ	31	Art. 52
	03/11/2023	Aceite da Administradora Judicial	33	Art. 33
	12/12/2023	Publicação de Edital: Deferimento do Processamento da RJ com lista de credores	65	Art. 52, § 1º

Av. Dr. Gastão Vidigal, 851 – sl. 04, Jardim Aclimação, Maringá-PR.

(44) 3225-9433 | contato@auxiliaconsultores.com.br



	29/01/2023 ¹	Prazo final para apresentação das Habilitações/Divergências administrativas		Art. 7º, § 1º
08/03/2024 ²	22/12/2023	Apresentação do Plano de Recuperação Judicial	101	Art. 53
14/03/2024		Apresentação da Relação de Credores do AJ		Art. 7º, §2º
		Publicação do Edital: Lista de Credores do AJ		Art. 7º, §2º
		Prazo final para apresentação das Impugnações Judiciais		Art. 8º
		Publicação do Edital: Aviso do PRJ		Art. 53
		Prazo final para apresentação de objeções ao Plano de Recuperação Judicial		Art. 55
24/03/2024 ³		Prazo para realização da AGC (150 dias do deferimento)		Art. 56, § 1º
		Publicação do Edital: Convocação AGC		Art. 36
		Assembleia Geral de Credores - 1ª Convocação		Art. 37
		Assembleia Geral de Credores - 2ª Convocação		Art. 37
22/04/2024 ⁴		Encerramento do Período de Suspensão		Art. 6º, § 4º

¹ Na contagem foi considerada a suspensão dos prazos processuais previsto no art. 220, do CPC.

² A data de início considerada foi dia 06/12/2023, ev. 51, data da leitura da intimação da decisão de deferimento do processamento de ev. 31.

³ Considerando o dia 24/10/2023, data do deferimento do processamento, ev. 31.

⁴ Considerando o dia 24/10/2023, data do deferimento do processamento, ev. 31.

Av. Dr. Gastão Vidigal, 851 – sl. 04, Jardim Aclimação, Maringá-PR.

(44) 3225-9433 | contato@auxiliaconsultores.com.br



IV. COMPOSIÇÃO DO PASSIVO

A situação do passivo ora apresentada é aquela decorrente da relação de credores que instruiu o pedido de recuperação judicial e foi veiculada no Edital previsto no art. 52º, §1º, da Lei 11.101/2005, desta feita, os valores e classificações abaixo reproduzidos foram atribuídos exclusivamente pelas Devedoras:

CLASSE	TOTAL
Classe I - Trabalhista	R\$ 28.674,60
Classe II - Garantia Real	R\$ 3.732.888,06
Classe III - Quirografária	R\$ 3.515.786,31
Classe IV – ME e EPP	R\$ 9.217,39
PASSIVO TOTAL: R\$ 7.286.566,36	

V. INFORMAÇÕES E ANÁLISES CONTÁBEIS-FINANCEIRAS

Inicialmente, cumpre esclarecer que as informações ora relatadas foram fornecidas pelas Devedoras por meio da Escrituração Contábil, Contas e Demonstrativos Mensais, na forma do art. 52, IV, da LREF, respondendo estas por sua conformidade e genuinidade. Ainda, embora se trate de recuperação judicial em regime de consolidação substancial, as Devedoras possuem regimes contábeis próprios, sendo, por este motivo, discriminadas individualmente, na forma dos itens subsequentes.

Av. Dr. Gastão Vidigal, 851 – sl. 04, Jardim Aclimação, Maringá-PR.

(44) 3225-9433 | contato@auxiliaconsultores.com.br



a) J. O. F. Carnes Nobres Ltda.:

No relatório 11/2023 o valor do Ativo Circulante do mês novembro/2023, apresentava o valor de R\$ 596,13 mil, e no RMA 12/2023 o valor do Ativo Circulante do mês de novembro/2023 apresentou valor de R\$ 728,35 mil, gerando uma diferença de R\$ 132,22 mil, a diferença encontrada refere-se a “Despesas Antecipadas” que devido a diferença formatação dos balancetes no mês de dezembro/2023, foi percebido que o valor da “Despesas Antecipadas” pertencia a competência de novembro/2023.

ATIVO: No que toca ao ativo da Devedora em análise, cujo saldo total no mês de **dezembro de 2023** foi de R\$ 6,151 milhões, a evolução entre os meses de outubro, novembro e **dezembro de 2023**, pode ser melhor identificada na tabela abaixo, subdividida entre o (i) ativo circulante e o (ii) ativo não circulante:

Av. Dr. Gastão Vidigal, 851 – sl. 04, Jardim Aclimação, Maringá-PR.

(44) 3225-9433 | contato@auxiliaconsultores.com.br



BALANÇO PATRIMONIAL (ATIVO)

J.O.F. DISTRIBUIDORA DE CARNES - EIRELI

BALANÇO PATRIMONIAL (Valores expresso em milhares de reais)	out/23			nov/23			dez/23		
	R\$	AV	AH	R\$	AV	AH	R\$	AV	AH
ATIVO	5.062,38	100,0%	14,9%	5.862,33	100,0%	15,8%	6.151,55	100,0%	4,9%
ATIVO CIRCULANTE	1.921,60	38,0%	69,2%	2.721,56	46,4%	41,6%	3.041,62	49,4%	11,8%
Caixa e Equivalente de Caixa	130,78	2,6%	-0,1%	118,10	2,0%	-9,7%	181,41	2,9%	53,6%
Clientes (Duplicatas a Receber)	-	0,0%	0,0%	506,87	8,6%	100,0%	614,99	10,0%	21,3%
Outros Créditos	966,85	19,1%	9515,0%	1.165,93	19,9%	20,6%	1.321,18	21,5%	13,3%
Estoques	823,98	16,3%	-17,2%	930,65	15,9%	12,9%	924,05	15,0%	-0,7%
ATIVO NÃO CIRCULANTE	3.140,77	62,0%	-4,0%	3.140,77	53,6%	0,0%	3.109,93	50,6%	-1,0%
Outros Créditos	1.300,00	25,7%	100,0%	1.300,00	22,2%	0,0%	1.300,00	21,1%	0,0%
Despesas Antecipadas	1.017,29	20,1%	-1,4%	1.017,29	17,4%	0,0%	1.017,29	16,5%	0,0%
Imobilizados Operacional	823,48	16,3%	-1,8%	823,48	14,0%	0,0%	792,64	12,9%	-3,7%

Fonte: Balanços Patrimoniais e Balancetes de Verificação fornecidos pela Recuperanda

Av. Dr. Gastão Vidigal, 851 – sl. 04, Jardim Aclimação, Maringá-PR.

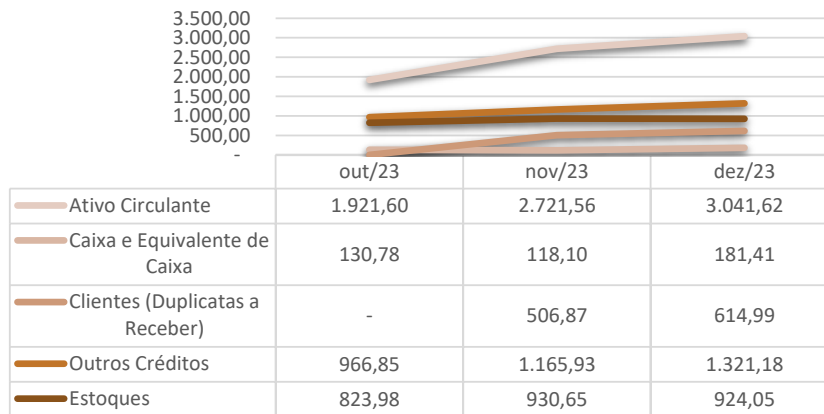
(44) 3225-9433 | contato@auxiliaconsultores.com.br



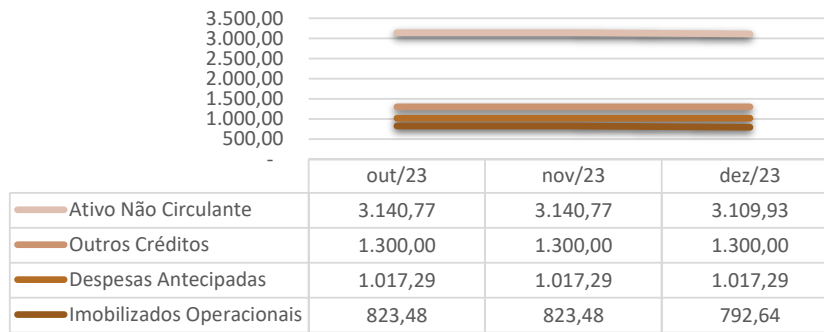
Graficamente, a evolução do (i) ativo circulante, cujo saldo total no mês de **dezembro de 2023** foi de R\$ 3,041 milhões, poderá ser melhor visualizada no esquema ao lado, o qual engloba as principais contas que o compõem, quais sejam: a) *Caixa e equivalentes de caixa*, onde estão relacionadas as contas correntes bancárias da Devedora e as aplicações financeiras; b) *Clientes*, representada pelas duplicatas a receber; c) *Estoque*; e, d) *Outros créditos*.

Já o (ii) ativo não circulante, que no mês de **dezembro de 2023** apresentou saldo total de R\$ 3,109 milhões, está composto pelo a) *imobilizado operacional*, representado por bens e direitos que a Devedora adquiriu para manter suas atividades; b) *Outros créditos*, composto pela conta “adiantamento a sócio”; e c) *Despesas antecipadas*, representada por encargos financeiros oriundos de empréstimos fornecidos por instituições financeiras:

Evolução das Contas do Ativo Circulante



Evolução Contas do Ativo Não Circulante



Av. Dr. Gastão Vidigal, 851 – sl. 04, Jardim Aclimação, Maringá-PR.

(44) 3225-9433 | contato@auxiliaconsultores.com.br



PASSIVO: No que toca ao passivo da Devedora em análise, cujo saldo total no mês de **dezembro de 2023** foi de R\$ 6,151 milhões, a evolução entre os meses de outubro, novembro e **dezembro de 2023** pode ser melhor identificada na tabela abaixo, subdividida entre o (i) passivo circulante; (ii) passivo não circulante; e, (iii) patrimônio líquido:

BALANÇO PATRIMONIAL (PASSIVO)

J.O.F. DISTRIBUIDORA DE CARNES - EIRELI

BALANÇO PATRIMONIAL (Valores expresso em milhares de reais)	out/23			nov/23			dez/23		
	R\$	AV	AH	R\$	AV	AH	R\$	AV	AH
PASSIVO	5.062,38	100,0%	14,9%	5.862,33	100,0%	15,8%	6.151,55	100,0%	4,9%
PASSIVO CIRCULANTE	1.781,05	35,2%	67,9%	2.262,19	38,6%	27,0%	2.555,07	41,5%	12,9%
Fornecedores	1.674,65	33,1%	69,4%	1.787,21	30,5%	6,7%	2.058,17	33,5%	15,2%
Obrigações Tributárias	18,18	0,4%	0,0%	0,50	0,0%	-97,3%	4,32	0,1%	772,5%
Obrigações Trabalhistas e Previdenciárias	8,33	0,2%	4,0%	8,25	0,1%	-1,0%	7,71	0,1%	-6,5%
Outras Obrigações	79,89	1,6%	23,9%	466,24	8,0%	483,6%	484,87	7,9%	4,0%
PASSIVO NÃO CIRCULANTE	3.199,84	63,2%	0,0%	3.539,47	60,4%	10,6%	3.952,89	64,3%	11,7%
Empréstimos e Financiamentos	3.199,84	63,2%	0,0%	961,85	16,4%	-69,9%	1.375,27	22,4%	43,0%
Plano de Recuperação Judicial	-	0,0%	0,0%	2.569,33	43,8%	100,0%	2.569,33	41,8%	0,0%
Outras Obrigações	-	0,0%	0,0%	8,29	0,1%	100,0%	8,29	0,1%	0,0%
PATRIMÔNIO LÍQUIDO	81,49	1,6%	-43,8%	60,67	1,0%	-25,5%	-356,41	-5,8%	-687,5%
Capital Social	100,00	2,0%	0,0%	100,00	1,7%	0,0%	100,00	1,6%	0,0%
Lucros/Prejuízos Acumulados	- 18,51	-0,4%	-141,1%	- 39,33	-0,7%	112,5%	- 456,41	-7,4%	1060,5%

Fonte: Balanços Patrimoniais e Balancetes de Verificação fornecidos pela Recuperanda

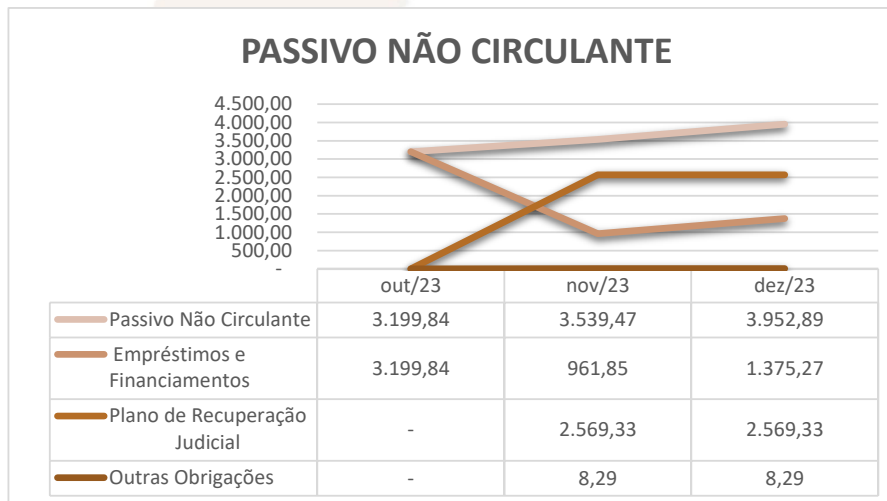
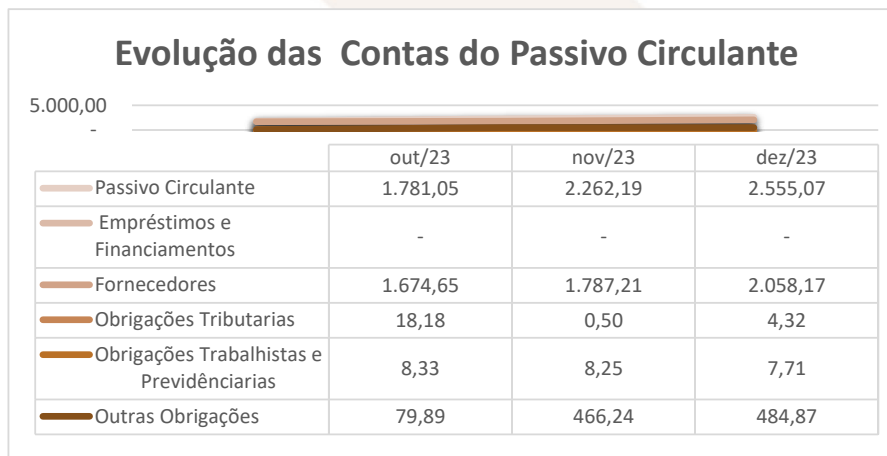
Av. Dr. Gastão Vidigal, 851 – sl. 04, Jardim Aclimação, Maringá-PR.

(44) 3225-9433 | contato@auxiliaconsultores.com.br



Graficamente, a evolução do (i) passivo circulante, cujo saldo total no mês de **dezembro de 2023** foi R\$ 2,555 milhões, poderá ser melhor visualizada no esquema ao lado, o qual engloba as principais contas que o compõem, quais sejam: a) *Empréstimos e financiamentos*; b) *Fornecedores*; c) *Obrigações fiscais*, representadas pelo débito tributário que a Devedora possui junto ao fisco Federal, Municipal e sindicatos; d) *Obrigações trabalhistas e previdenciárias*; e, e) *Outras obrigações*.

Ainda, o (ii) passivo não circulante, que no mês de **dezembro de 2023** apresentou saldo total de R\$ 3,952 milhões, está composto pelas contas: a) *empréstimos e financiamentos*; b) *plano de recuperação judicial*; e, c) *outras obrigações*:

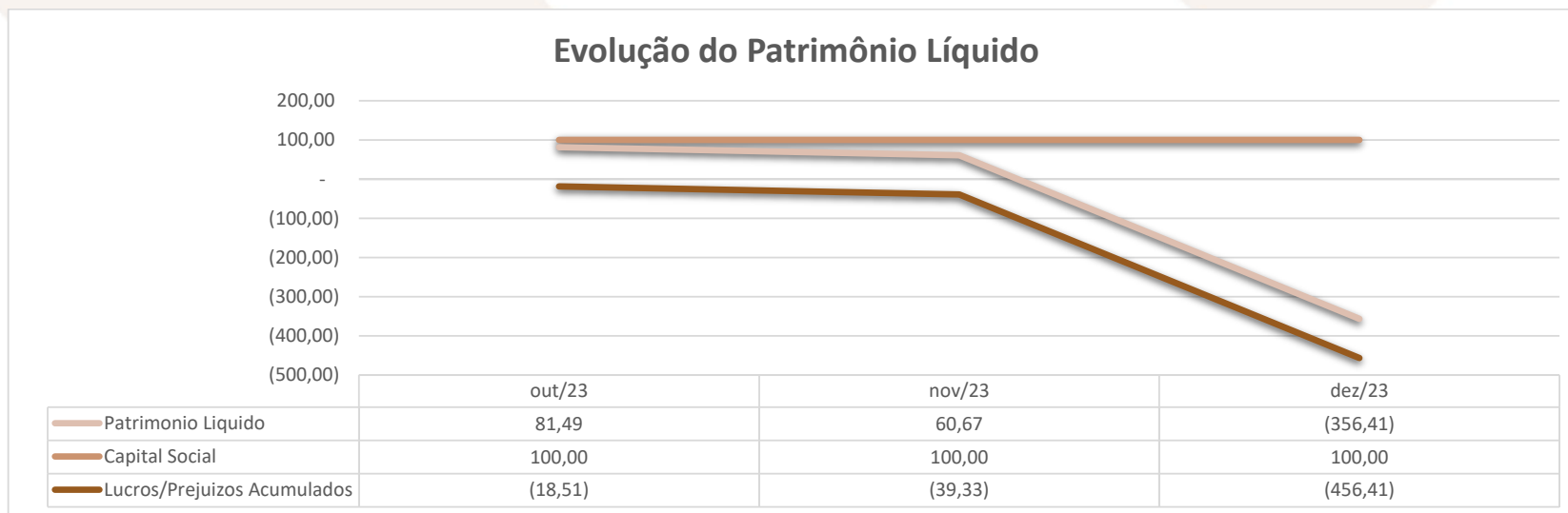


Av. Dr. Gastão Vidigal, 851 – sl. 04, Jardim Aclimação, Maringá-PR.

(44) 3225-9433 | contato@auxiliaconsultores.com.br



Já o (ii) patrimônio líquido, que no mês de **dezembro de 2023** apresentou saldo total de R\$ 356,41 mil negativo, está composto pelas contas:
a) *Capital social*, formada por recursos que os sócios cotistas integralizaram na empresa; e, b) *Lucro ou prejuízo acumulado*, representada pelos resultados que a Devedora vem apurando desde a sua constituição, descontados os lucros distribuídos. Veja-se o esquema abaixo:



DEMONSTRAÇÃO DE RESULTADO DO EXERCÍCIO “DRE”: Quanto a “DRE” da Devedora em análise, formado por (i) receita operacional bruta; (ii) custos totais; e, (iii) lucro ou prejuízo do período, sua evolução entre os meses de outubro, novembro e **dezembro de 2023** pode ser melhor identificada na tabela abaixo:

Av. Dr. Gastão Vidigal, 851 – sl. 04, Jardim Aclimação, Maringá-PR.

(44) 3225-9433 | contato@auxiliaconsultores.com.br



DEMONSTRATIVO DO RESULTADO DO PERÍODO

J.O.F. DISTRIBUIDORA DE CARNES - EIRELI

DEMONSTRATIVO DE RESULTADO (Valores expresso em milhares de reais)	out/23			nov/23			dez/23		
	R\$	AV	AH	R\$	AV	AH	R\$	AV	AH
Receita Operacional Bruta	9.877,28	100,0%	10,30%	10.741,23	100,0%	8,75%	11.612,73	100,0%	8,11%
Deduções	-702,04	-7,1%	10,14%	-764,77	-7,1%	8,94%	-826,07	-7,1%	8,01%
RECEITA LIQUIDA	9.175,24	92,9%	10,31%	9.976,46	92,9%	8,73%	10.786,66	92,9%	8,12%
Custos dos Produtos e Mercadorias Vendidas	-8.289,56	-83,9%	10,38%	-9.030,43	-84,1%	8,94%	-9.782,69	-84,2%	8,33%
RESULTADO BRUTO	885,68	9,0%	9,67%	946,02	8,8%	6,81%	1.003,97	8,6%	6,13%
Despesas Operacionais	-966,88	-9,8%	10,29%	-1.048,04	-9,8%	8,39%	-1.523,45	-13,1%	45,36%
Administrativas	-735,85	-7,4%	22,97%	-817,44	-7,6%	11,09%	-898,34	-7,7%	9,90%
Depreciação e Amortização	-99,93	-1,0%	0,00%	-99,93	-0,9%	0,00%	-130,77	-1,1%	30,87%
Resultado Financeiro	-140,45	-1,4%	0,00%	-141,74	-1,3%	0,91%	-507,02	-4,4%	257,72%
Outras Receitas	9,35	0,1%	100,00%	11,06	0,1%	18,32%	12,69	0,1%	14,67%
RESULTADO DO EXERCÍCIO	-81,20	-0,8%	17,51%	-102,02	-0,9%	25,64%	-519,48	-4,5%	409,20%
EBITDA	159,18	1,6%	-23,90%	139,64	1,3%	-12,27%	118,31	1,0%	-15,28%

Fonte: Balanços Patrimoniais e Balancetes de Verificação fornecidos pela Recuperanda

Para melhor exemplificar os saldos das contas que compõem o "DRE", apresenta-se, abaixo, a evolução gráfica dos saldos nos meses de outubro, novembro e **dezembro de 2023**:

Av. Dr. Gastão Vidigal, 851 – sl. 04, Jardim Aclimação, Maringá-PR.

(44) 3225-9433 | contato@auxiliaconsultores.com.br



(i) Receita operacional bruta: Referida conta representa todos os recursos provenientes do serviço prestado pela Devedora e, no mês de **dezembro/23**, totalizou R\$ 11,612 milhões.

(ii) Custos totais: Trata-se da soma de todos os custos necessários para a geração da receita operacional bruta, nela são incluídos os materiais aplicados na prestação de serviços, impostos, despesas administrativas e tributárias, resultados financeiros e provisões para IRPJ e CSLL. No mês de **dezembro/23** o custo total acumulado foi de R\$ 12,132 milhões.

(iii) Lucro ou prejuízo do período: É o resultado apurado em cada exercício, quando as receitas são maiores que os custos totais, tem-se lucro, quando as receitas são menores que os custos totais, tem-se prejuízo. No mês de **dezembro/23** a Devedora apresentou prejuízo acumulado no valor R\$ 519,48 mil.



Av. Dr. Gastão Vidigal, 851 – sl. 04, Jardim Aclimação, Maringá-PR.

(44) 3225-9433 | contato@auxiliaconsultores.com.br

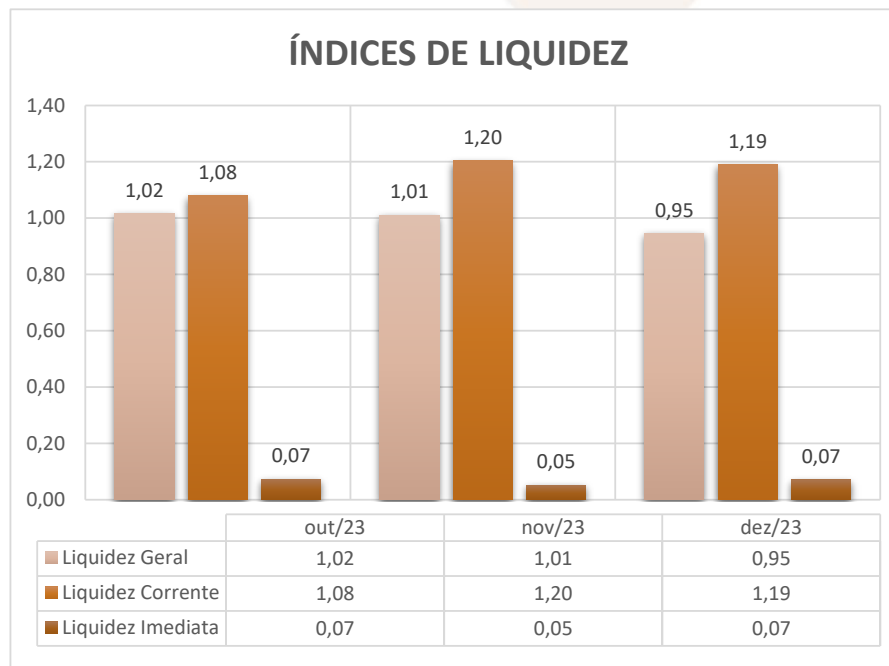


ÍNDICE DE LIQUIDEZ: No que se refere ao índice de liquidez da Devedora em análise, o qual corresponde a um indicador financeiro que revela o recurso disponível pela Devedora para quitar as obrigações com terceiros, nota-se que nos meses de outubro, novembro e **dezembro de 2023** foram apresentados os índices abaixo, subdivididos em (i) liquidez geral; (ii) liquidez corrente; e, (iii) liquidez imediata, conforme gráfico:

(i) Liquidez geral: 0,95 - é um indicador financeiro que demonstra a capacidade de pagamento da Devedora a longo prazo, assim, quanto maior for o índice de liquidez geral, melhor será a situação financeira da empresa.

(ii) Liquidez corrente: 1,19 - é um indicador financeiro que mostra a capacidade de uma empresa de quitar todas suas dívidas a curto prazo, ou seja, é a relação entre os valores previstos de entrada em caixa e também de saída, nesse caso, em um curto horizonte de tempo.

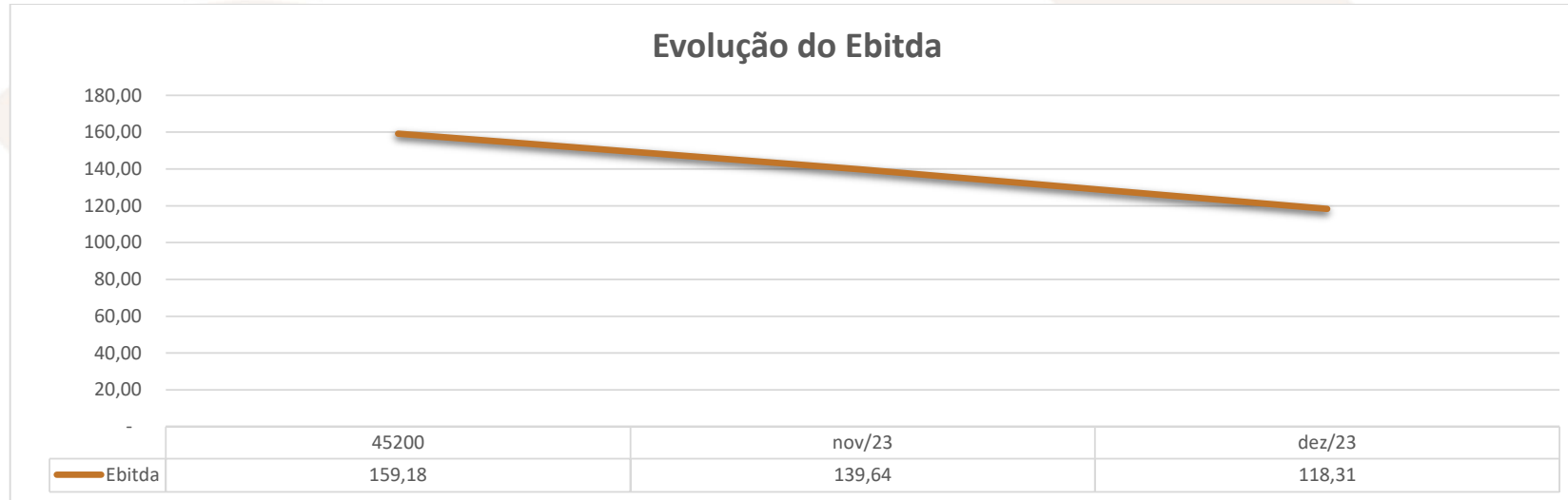
(iii) Liquidez imediata: 0,07 - é um indicador utilizado para mensurar a capacidade de uma empresa de arcar com as suas dívidas no momento imediato, ou seja, o capital disponível que pode ser utilizado imediatamente.



Av. Dr. Gastão Vidigal, 851 – sl. 04, Jardim Aclimação, Maringá-PR.

(44) 3225-9433 | contato@auxiliaconsultores.com.br





EBITDA: Este índice corresponde a quantidade de recursos que a empresa gera apenas em suas atividades principais, sem contar a rentabilidade de investimentos ou descontos de impostos, desta forma, quando a empresa apresenta EBITDA positivo, significa que a vida financeira da empresa está saudável, quando o EBITDA é negativo, significa que a empresa está passando por dificuldade financeira. No caso da Devedora em análise, em **dezembro/23**, o EBITDA acumulado apresentado foi de R\$ 118,31 mil:

Av. Dr. Gastão Vidigal, 851 – sl. 04, Jardim Aclimação, Maringá-PR.

(44) 3225-9433 | contato@auxiliaconsultores.com.br



b) J.F. Distribuidora de Carnes Ltda.:

Antes de mais nada cumpre esclarecer que no relatório da competência 11/2023, o valor do Ativo Circulante era de R\$ 596,13 mil, no entanto, a partir da documentação analisada no mês de dezembro, com formatação do balancete diferente, notamos que o saldo era de R\$ 728,35 mil, gerando uma diferença de R\$ 132,22 mil, referente a “Despesas Antecipadas”, o que se passa a analisar a partir deste documento.

ATIVO: No que toca ao ativo da Devedora em análise, cujo saldo total no mês de **dezembro de 2023** foi de R\$ 1,205 milhões, a evolução entre os meses de outubro, novembro e **dezembro de 2023**, pode ser melhor identificada na tabela abaixo, subdividida entre o (i) ativo circulante e o (ii) ativo não circulante:

BALANÇO PATRIMONIAL (ATIVO)

J. F. DISTRIBUIDORA DE CARNES - EIRELI

BALANÇO PATRIMONIAL (Valores expresso em milhares de reais)	out/23			nov/23			dez/23		
	R\$	AV	AH	R\$	AV	AH	R\$	AV	AH
ATIVO	923,43	100,0%	2,4%	1.360,56	100,0%	47,3%	1.205,09	100,0%	-11,4%
ATIVO CIRCULANTE	296,39	32,1%	10,1%	728,35	53,5%	145,7%	588,38	48,8%	-19,2%
Caixa e Equivalente de Caixa	26,46	2,9%	-5,5%	17,63	1,3%	-33,4%	24,79	2,1%	40,6%
Clientes (Duplicatas a Receber)	-	0,0%	0,0%	43,36	3,2%	0,0%	34,16	2,8%	-21,2%
Outros Créditos	16,21	1,8%	100,0%	253,52	18,6%	100,0%	172,18	14,3%	-32,1%
Estoques	253,71	27,5%	6,1%	281,62	20,7%	11,0%	225,02	18,7%	-20,1%
Despesas Antecipadas	-	0,0%	0,0%	132,22	9,7%	100,0%	132,22	11,0%	0,0%
ATIVO NÃO CIRCULANTE	627,05	67,9%	0,0%	632,21	46,5%	0,0%	616,71	51,2%	-2,5%
Despesas Antecipadas	337,71	0,0%	100,0%	337,71	0,0%	100,0%	337,71	28,0%	0,0%
Imobilizados Operacional	289,33	31,3%	100,0%	294,50	21,6%	100,0%	279,00	23,2%	-5,3%

Fonte: Balanços Patrimoniais e Balancetes de Verificação fornecidos pela Recuperanda

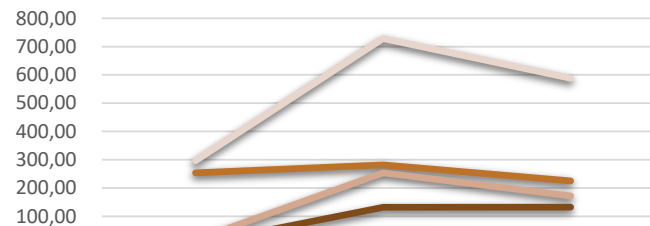
Av. Dr. Gastão Vidigal, 851 – sl. 04, Jardim Aclimação, Maringá-PR.

(44) 3225-9433 | contato@auxiliaconsultores.com.br



Graficamente, a evolução do (i) ativo circulante, cujo saldo total no mês de **dezembro de 2023** foi de R\$ 588,38 mil, poderá ser melhor visualizada no esquema ao lado, o qual engloba as principais contas que o compõem, quais sejam: a) *Caixa e equivalentes de caixa*, onde estão relacionadas as contas correntes bancárias da Devedora e as aplicações financeiras; b) *Clientes*, representada pelas duplicatas a receber; c) *Estoque*; e, d) *Outros créditos*.

Evolução das Contas do Ativo Circulante



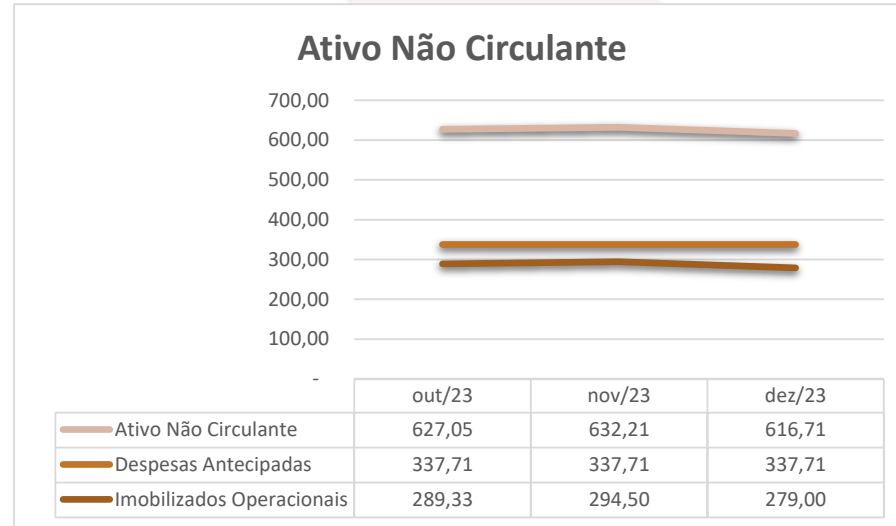
	out/23	nov/23	dez/23
Ativo Circulante	296,39	728,35	588,38
Caixa e Equivalente de Caixa	26,46	17,63	24,79
Clientes (Duplicatas a Receber)	-	43,36	34,16
Outros Créditos	16,21	253,52	172,18
Estoques	253,71	281,62	225,02
Despesas Antecipadas	-	132,22	132,22

Av. Dr. Gastão Vidigal, 851 – sl. 04, Jardim Aclimação, Maringá-PR.

(44) 3225-9433 | contato@auxiliaconsultores.com.br



Já o (ii) ativo não circulante, que no mês de **dezembro de 2023** apresentou saldo total de R\$ 616,71 mil, está composto pelas contas: a) *Despesas antecipadas*, representada por encargos financeiros oriundos de empréstimos fornecidos por instituições financeiras; e, b) *imobilizado operacional*, conta formada por bens e direitos que a Devedora adquiriu para manter suas atividades:



Av. Dr. Gastão Vidigal, 851 – sl. 04, Jardim Aclimação, Maringá-PR.

(44) 3225-9433 | contato@auxiliaconsultores.com.br



PASSIVO: quanto ao passivo da Devedora em análise, cujo saldo total no mês de **dezembro de 2023** foi de R\$ 1,205 mil, a evolução entre os meses de outubro, novembro e **dezembro de 2023** pode ser melhor identificada na tabela abaixo, subdividida entre o (i) passivo circulante; (ii) passivo não circulante; e, (iii) patrimônio líquido:

BALANÇO PATRIMONIAL (PASSIVO)

J. F. DISTRIBUIDORA DE CARNES - EIRELI

BALANÇO PATRIMONIAL (Valores expresso em milhares de reais)	out/23			nov/23			dez/23		
	R\$	AV	AH	R\$	AV	AH	R\$	AV	AH
PASSIVO	923,43	100,0%	2,4%	1.360,57	100,0%	47,3%	1.205,09	100,0%	-11,4%
PASSIVO CIRCULANTE	152,51	16,5%	133,1%	1.401,68	103,0%	819,1%	1.285,87	106,7%	-8,3%
Empréstimos e Financiamentos	-	0,0%	0,0%	67,71	5,0%	100,0%	85,80	7,1%	26,7%
Fornecedores	102,57	11,1%	100,0%	162,62	12,0%	100,0%	3,27	0,3%	-98,0%
Obrigações Tributárias	6,32	0,7%	16,9%	5,85	0,4%	-7,3%	8,74	0,7%	49,3%
Obrigações Trabalhistas e Previdenciárias	20,75	2,2%	-7,8%	25,02	1,8%	20,5%	19,60	1,6%	-21,7%
Outras Obrigações	22,87	2,5%	4,6%	185,54	13,6%	711,3%	213,52	17,7%	15,1%
Plano de Recuperação Judicial	-	0,0%	0,0%	954,93	0,0%	0,0%	954,93	79,2%	100,0%
PASSIVO NÃO CIRCULANTE	2.453,28	265,7%	100,0%	1.663,08	122,2%	100,0%	1.663,08	138,0%	0,0%
Empréstimos e Financiamentos	1.090,78	118,1%	100,0%	297,28	21,8%	100,0%	297,28	24,7%	0,0%
Outras Obrigações	1.362,50	147,5%	-2,2%	1.365,80	100,4%	0,2%	1.365,80	113,3%	0,0%
PATRIMÔNIO LÍQUIDO	-1.682,36	-182,2%	2,1%	-1.704,20	-125,3%	1,3%	-1.743,86	-144,7%	2,3%
Capital Social	100,00	10,8%	0,0%	100,00	7,3%	0,0%	100,00	8,3%	0,0%
Lucros/Prejuízos Acumulados	-1.782,36	-193,0%	2,0%	-1.804,20	-132,6%	1,2%	-1.843,86	-153,0%	2,2%

Fonte: Balanços Patrimoniais e Balancetes de Verificação fornecidos pela Recuperanda

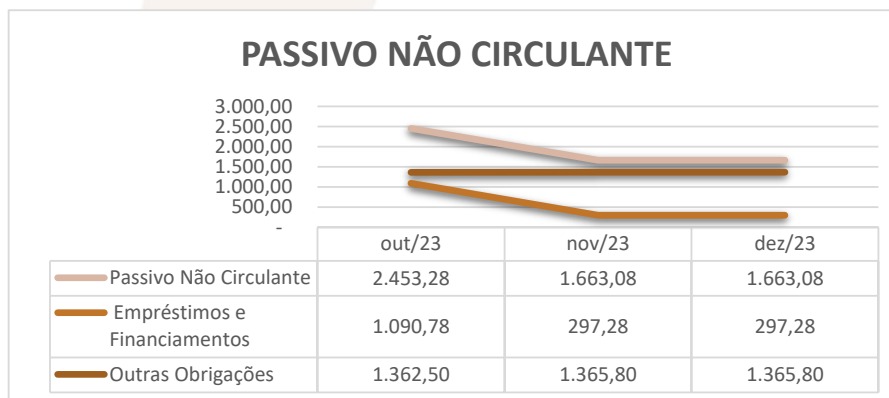
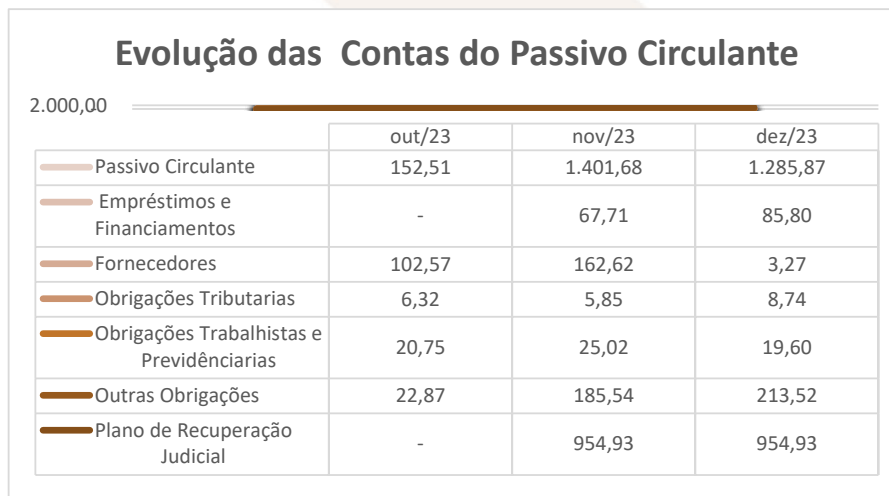
Av. Dr. Gastão Vidigal, 851 – sl. 04, Jardim Aclimação, Maringá-PR.

(44) 3225-9433 | contato@auxiliaconsultores.com.br



Graficamente, a evolução do (i) passivo circulante, cujo saldo total no mês de **dezembro de 2023** foi R\$ 1,285 mil, poderá ser melhor visualizada no esquema ao lado, o qual engloba as principais contas que o compõem, quais sejam: a) *Plano de recuperação judicial*; b) *Fornecedores*; c) *Obrigações fiscais*, representadas pelo débito tributário que a Devedora possui junto ao fisco Federal, Municipal e Estadual; d) *Obrigações trabalhistas e previdenciárias*; e, e) *Outras obrigações*.

Ainda, o (ii) passivo não circulante, que no mês de **dezembro de 2023** apresentou saldo total de R\$ 1,663 mil, está composto pelas contas a) *empréstimos e financiamentos*; e, b) *Outras obrigações*:

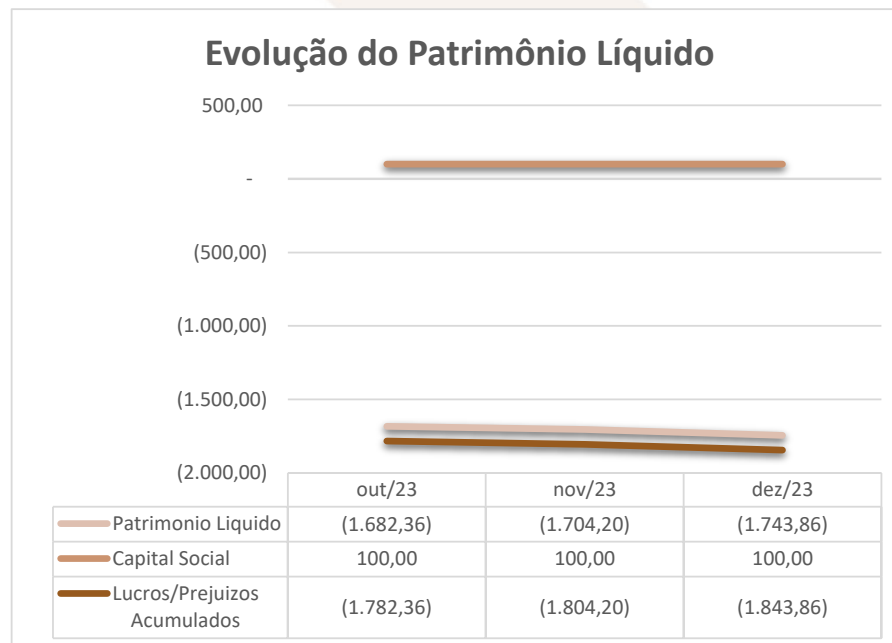


Av. Dr. Gastão Vidigal, 851 – sl. 04, Jardim Aclimação, Maringá-PR.

(44) 3225-9433 | contato@auxiliaconsultores.com.br



Já o (ii) patrimônio líquido, que no mês de **dezembro de 2023** apresentou saldo total de R\$ 1,743 milhões negativo, está composto pelas contas: a) *Capital social*, formada por recursos que os sócios cotistas integralizaram na empresa; e, b) *Lucro ou prejuízo acumulado*, representada pelos resultados que a Devedora vem apurando desde a sua constituição, descontados os lucros distribuídos. Veja-se o esquema ao lado:



DEMONSTRAÇÃO DE RESULTADO DO EXERCÍCIO “DRE”: Quanto a “DRE” da Devedora em análise, formado por (i) receita operacional bruta; (ii) custos totais; e, (iii) lucro ou prejuízo do período, sua evolução entre os meses de outubro, novembro e **dezembro de 2023** pode ser melhor identificada na tabela abaixo:

Av. Dr. Gastão Vidigal, 851 – sl. 04, Jardim Aclimação, Maringá-PR.

(44) 3225-9433 | contato@auxiliaconsultores.com.br



DEMONSTRATIVO DO RESULTADO DO PERÍODO

J. F. DISTRIBUIDORA DE CARNES - EIRELI

DEMONSTRATIVO DE RESULTADO (Valores expresso em milhares de reais)	out/23			nov/23			dez/23		
	R\$	AV	AH	R\$	AV	AH	R\$	AV	AH
Receita Operacional Bruta	777,97	100,0%	13,21%	857,51	100,0%	10,22%	904,18	100,0%	5,44%
Deduções	-55,14	-7,1%	12,85%	-60,75	-7,1%	10,17%	-68,34	-7,6%	12,50%
RECEITA LIQUIDA	722,83	92,9%	13,24%	796,76	92,9%	10,23%	835,84	92,4%	4,90%
Custos dos Produtos e Mercadorias Vendidas	-396,62	-51,0%	22,26%	-450,68	-52,6%	13,63%	-499,68	-55,3%	10,87%
RESULTADO BRUTO	326,21	41,9%	3,92%	346,08	40,4%	6,09%	336,16	37,2%	-2,87%
Despesas Operacionais	-409,68	-52,7%	13,11%	-451,39	-52,6%	10,18%	-481,13	-53,2%	6,59%
Administrativas	-387,72	-49,8%	12,13%	-427,77	-49,9%	10,33%	-457,28	-50,6%	6,90%
Depreciação e Amortização	-20,67	-2,7%	100,00%	-20,67	-2,4%	0,00%	-20,67	-2,3%	0,00%
Resultado Financeiro	-11,76	-1,5%	100,00%	-13,74	-1,6%	16,85%	-14,15	-1,6%	3,01%
Outras Receitas	10,47	1,3%	7,70%	10,78	1,3%	3,04%	10,97	1,2%	1,70%
RESULTADO DO EXERCÍCIO	-83,47	-10,7%	72,80%	-105,31	-12,3%	26,16%	-144,97	-16,0%	37,66%
EBITDA	-51,05	-6,6%	130,16%	-70,91	-8,3%	38,90%	-110,16	-12,2%	55,35%

Fonte: Balanços Patrimoniais e Balancetes de Verificação fornecidos pela Recuperanda

Para melhor exemplificar os saldos das contas que compõem o “DRE”, apresenta-se, abaixo, a evolução gráfica dos saldos nos meses de outubro, novembro e dezembro de 2023:

Av. Dr. Gastão Vidigal, 851 – sl. 04, Jardim Aclimação, Maringá-PR.

(44) 3225-9433 | contato@auxiliaconsultores.com.br



(i) Receita operacional bruta: Referida conta representa todos os recursos provenientes do serviço prestado pela Devedora e, no mês de **dezembro/23**, totalizou R\$ 904,18 mil.

(ii) Custos totais: Trata-se da soma de todos os custos necessários para a geração da receita operacional bruta, nela são incluídos os materiais aplicados na prestação de serviços, impostos, despesas administrativas e tributárias, resultados financeiros e provisões para IRPJ e CSLL. No mês de **dezembro/23** o custo total acumulado foi de R\$ 1,049 milhões.

(iii) Lucro ou prejuízo do período: É o resultado apurado em cada exercício, quando a receita é maior que o custo total, tem-se lucro, quando a receita é menor que o custo total, tem-se prejuízo. No mês de **dezembro/23** a Devedora apresentou prejuízo acumulado no valor R\$ 144,97 mil.



Av. Dr. Gastão Vidigal, 851 – sl. 04, Jardim Aclimação, Maringá-PR.

(44) 3225-9433 | contato@auxiliaconsultores.com.br

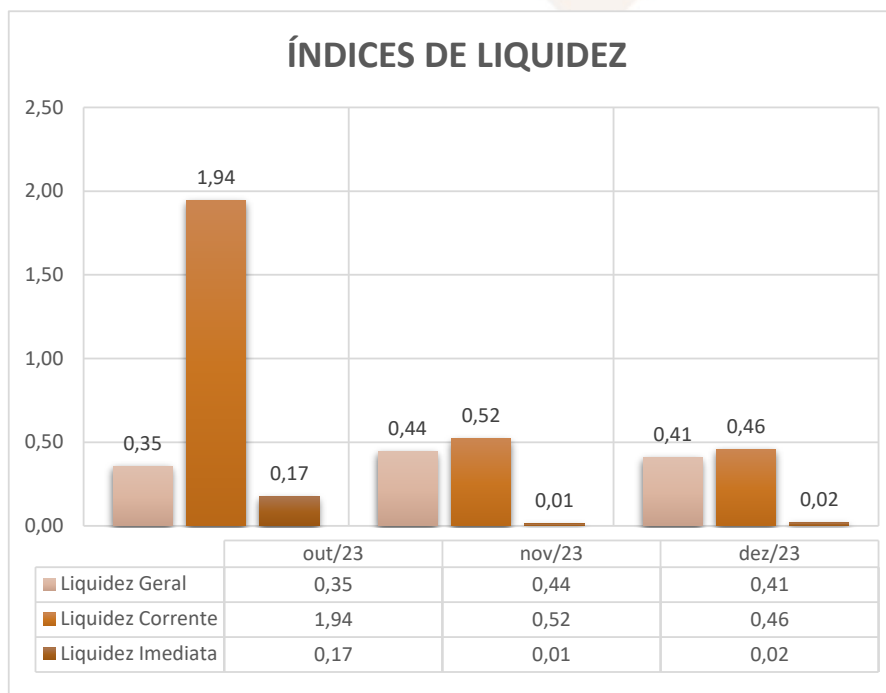


ÍNDICE DE LIQUIDEZ: No que se refere ao índice de liquidez da Devedora em análise, o qual corresponde a um indicador financeiro que revela o recurso disponível pela Devedora para quitar as obrigações com terceiros, nota-se que nos meses de outubro, novembro e **dezembro de 2023** foram apresentados os índices abaixo exemplificados, subdivididos em (i) liquidez geral; (ii) liquidez corrente; e, (iii) liquidez imediata, conforme gráfico:

(i) Liquidez geral: 0,41 - é um indicador financeiro que demonstra a capacidade de pagamento da Devedora a longo prazo, assim, quanto maior for o índice de liquidez geral, melhor será a situação financeira da empresa.

(ii) liquidez corrente: 0,46 - é um indicador financeiro que mostra a capacidade de uma empresa de quitar todas suas dívidas a curto prazo, ou seja, é a relação entre os valores previstos de entrada em caixa e também de saída, nesse caso, em um curto horizonte de tempo.

(iii) liquidez imediata: 0,02 - é um indicador utilizado para mensurar a capacidade de uma empresa de arcar com as suas dívidas no momento imediato, ou seja, o capital disponível que pode ser utilizado imediatamente.

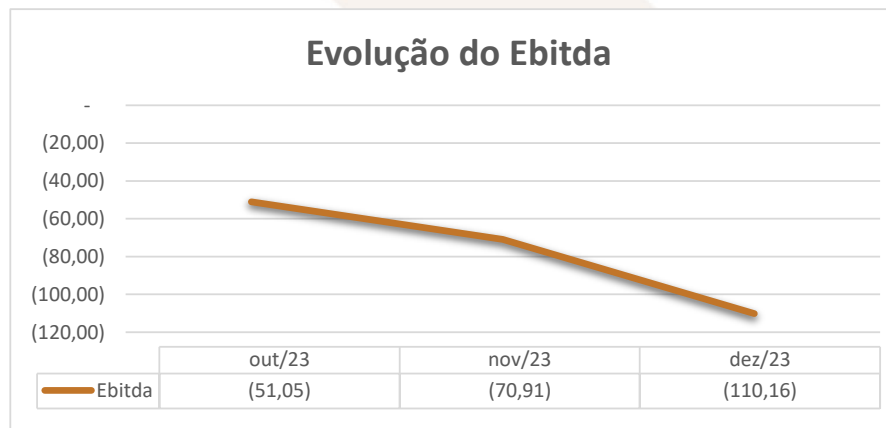


Av. Dr. Gastão Vidigal, 851 – sl. 04, Jardim Aclimação, Maringá-PR.

(44) 3225-9433 | contato@auxiliaconsultores.com.br



EBITDA: Este índice corresponde a quantidade de recursos que a empresa gera apenas em suas atividades principais, sem contar a rentabilidade de investimentos ou descontos de impostos, desta forma, quando a empresa apresenta EBITDA positivo, significa que a vida financeira da empresa está saudável, quando o EBITDA é negativo, significa que a empresa está passando por dificuldade financeira. No caso da Devedora em análise, em **dezembro/23**, o EBITDA acumulado apresentado foi de R\$ 110,16 mil negativo:



VI. FISCALIZAÇÃO DAS ATIVIDADES DO GRUPO

Aos 11.12.2023 os representantes da Auxilia Consultores realizaram vistoria técnica na sede das Devedoras, cuja operação estava em pleno funcionamento, oportunidade em que realizaram os registros fotográficos abaixo colacionados:

Av. Dr. Gastão Vidigal, 851 – sl. 04, Jardim Aclimação, Maringá-PR.

(44) 3225-9433 | contato@auxiliaconsultores.com.br





VII. CONCLUSÃO

Sendo o que tinha a relatar para o momento, a Administração Judicial permanece à inteira disposição deste d. Juízo, bem como de todos os interessados para prestar quaisquer outros esclarecimentos que porventura se fizerem necessários.

Maringá/PR, 15 de fevereiro de 2024.

AUXILIA CONSULTORES LTDA.

Laís Keder C. de Mendonça | OAB/PR 80.384

Av. Dr. Gastão Vidigal, 851 – sl. 04, Jardim Aclimação, Maringá-PR.

(44) 3225-9433 | contato@auxiliaconsultores.com.br

