

# RELATÓRIO

## (INICIAL) MENSAL DE ATIVIDADES

Competência: **fevereiro** | 2026

Distribuído por dependência aos autos do processo de recuperação judicial n.º 0088793-75.2025.8.16.0014, ajuizado por **V.P Bernardes Transportes - ME**, em trâmite perante a 11ª Vara Cível e Empresarial Regional de Londrina, Estado do Paraná.



## ÍNDICE

<b>I. ESCOPO DO PRESENTE TRABALHO .....</b>	<b>3</b>
<b>II. ESTRUTURA DA DEVEDORA.....</b>	<b>3</b>
<b>III. COMPOSIÇÃO DO PASSIVO SUJEITO.....</b>	<b>4</b>
<b>IV. INFORMAÇÕES OPERACIONAIS.....</b>	<b>5</b>
<b>V. INFORMAÇÕES E ANÁLISES CONTÁBEIS-FINANCEIRAS.....</b>	<b>9</b>
a) Overview financeiro da Devedora VP. Bernardes Transportes.....	10
b) Análise individualizada do balanço patrimonial.....	16
<b>VI. CRONOGRAMA PROCESSUAL.....</b>	<b>22</b>
<b>VII. ENCERRAMENTO .....</b>	<b>23</b>

Av. Dr. Gastão Vidigal, 851 – sl. 04, Jardim Aclimação, Maringá-PR.

Travessa Polysú, 44 – sl. 06, Juvevê, Curitiba/PR

(44) 3142-4533 | contato@auxiliaconsultores.com.br



## I. ESCOPO DO PRESENTE TRABALHO

O presente documento diz respeito ao Relatório Mensal de Atividade, elaborado nos termos do art. 22, II, "c" e "h", da Lei 11.101/2005, lastreado na documentação contábil e financeira fornecida pela devedora **V.P Bernardes Transportes - ME**, cuja atuação no mercado é voltada ao transporte de cargas rodoviárias, inclusive de mudanças e produtos perigosos. Atua no Brasil inteiro com diferentes rotas e modalidades de transporte, incluindo graneleiro, tanque e prancha, conectadas principalmente ao Porto de Paranaguá.

## II. ESTRUTURA DA DEVEDORA

DEVEDORA	ENDEREÇO FORMAL	ADMINISTRADOR FORMAL	FILIAIS
<b>VP BERNARDES TRANSPORTES - ME</b>	Rua Francisco Zaninetti, nº 17, Ibaiti-PR, CEP: 84.900-000	Vicente Pedro Bernardes	Não

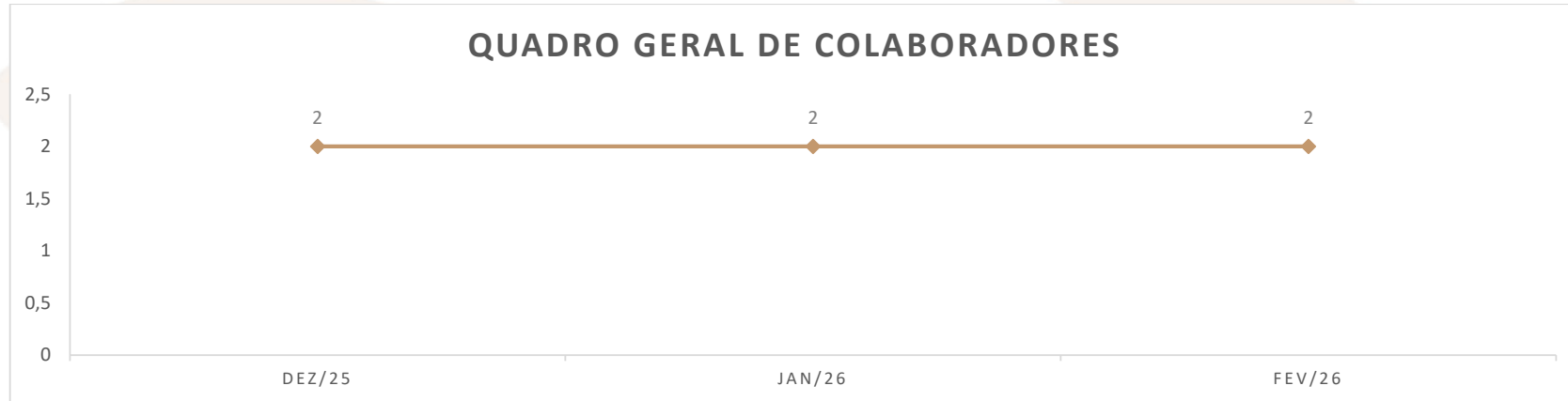
Nos meses de dezembro e janeiro não houve alteração do Quadro-Geral de Colaboradores, permanecendo a Devedora com dois funcionários em regime CLT, conforme se observa do quadro abaixo:

Av. Dr. Gastão Vidigal, 851 – sl. 04, Jardim Aclimação, Maringá-PR.

Travessa Polysú, 44 – sl. 06, Juvevê, Curitiba/PR

(44) 3142-4533 | contato@auxiliaconsultores.com.br





### III. COMPOSIÇÃO DO PASSIVO SUJEITO

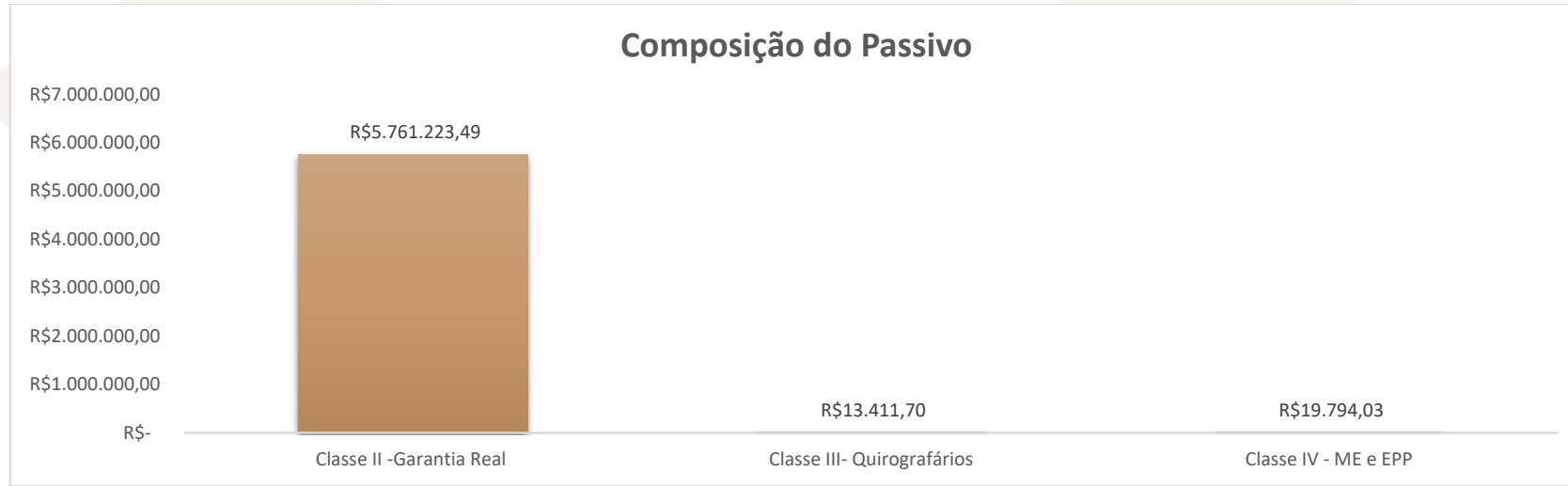
A situação do passivo abaixo mencionada decorre da relação de credores apresentada pela Devedora na emenda à inicial presente no mov. 61.46, objeto da lista contida no edital do art. 52, § 1º da LREF, publicado na data de 03.03.2026. Os valores e classificações na indigitada lista apresentada pela devedora consistem em:

Av. Dr. Gastão Vidigal, 851 – sl. 04, Jardim Aclimação, Maringá-PR.

Travessa Polysú, 44 – sl. 06, Juvevê, Curitiba/PR

(44) 3142-4533 | contato@auxiliaconsultores.com.br





## IV. INFORMAÇÕES OPERACIONAIS

### A. Das informações operacionais de fevereiro/2026

Durante o mês de fevereiro de 2026, a Devedora apresentou incremento de sua atividade operacional em comparação ao mês anterior, com expansão do faturamento e recomposição da utilização da frota vinculada à prestação de serviços de transporte rodoviário de cargas. A receita bruta do período totalizou R\$ 497.869,58, em contraste com os R\$ 139.722,31 registrados em janeiro de 2026, movimento que evidencia retomada operacional mais consistente no curso da recuperação judicial.

Av. Dr. Gastão Vidigal, 851 – sl. 04, Jardim Aclimação, Maringá-PR.

Travessa Polysú, 44 – sl. 06, Juvevê, Curitiba/PR

(44) 3142-4533 | contato@auxiliaconsultores.com.br



No período, também foi possível identificar de forma mais clara a atual frota da Devedora, a partir dos esclarecimentos prestados por ela nos autos, examinados por esta Administração Judicial no laudo complementar de constatação prévia (ev. 74.2) e na manifestação posteriormente apresentada ao ev. 208. Com isso, além dos bens utilizados diretamente na operação de transporte, também restou delimitado o quadro de veículos que, embora não empregados diretamente na atividade da Devedora, permanecem em sua propriedade, vinculados à atividade empresarial, porém arrendados a terceiros, gerando receita mensal recorrente, assim como foram individualizados os veículos cuja vinculação à atividade empresarial não restou suficientemente demonstrada.

#### **B. Da composição da frota e da situação operacional dos bens**

Considerando a documentação operacional analisada, bem como os esclarecimentos supervenientes apresentados nos autos, mostra-se mais adequado, para fins de exposição no presente RMA, apresentar a frota da Devedora conforme a situação operacional dos bens no período.

##### *Veículos em operação direta pela Devedora*

A documentação operacional inicialmente analisada evidenciou a utilização direta de 6 (seis) conjuntos de veículos no período, sem prejuízo dos esclarecimentos supervenientes prestados nos autos quanto ao retorno à frota e à vinculação operacional dos bens de placas FJH-1G43, SDX-6B85 e SEU-9D13. Assim, atualmente a Devedora possui uma frota operacional de 08 (oito) conjuntos de veículos, composta pelos bens abaixo relacionados, empregados diretamente na atividade da transportadora, seja por já integrarem a frota em utilização regular, seja por terem retornado à posse da Devedora e retomado sua destinação operacional.

Av. Dr. Gastão Vidigal, 851 – sl. 04, Jardim Aclimação, Maringá-PR.

Travessa Polysú, 44 – sl. 06, Juvevê, Curitiba/PR

(44) 3142-4533 | contato@auxiliaconsultores.com.br



Placas dos conjuntos (cavalo mecânico + implementos)	Situação em fevereiro/2026	Observação
EZU-2H11 + ANQ-4D57 / ANQ-4D78	Em operação direta	Conjunto vinculado à atividade-fim de transporte
SDP-8B30 + SEQ-6C03 / SEQ-6C04 / SEQ-6C05	Em operação direta	Conjunto vinculado à atividade-fim de transporte
SEK-1G07 + BCB-3H98 / BCB-3H99 / BCB-3I01	Em operação direta	Conjunto vinculado à atividade-fim de transporte
SEU-9D10 + AYS-9I78 / AYS-9I64 / AYS-9I80	Em operação direta	Conjunto vinculado à atividade-fim de transporte
EZU-2F66 + SDY-4H37	Em operação direta	Conjunto vinculado à atividade-fim de transporte
SEK-1G04 + DBL-2J57 / DBL-2J58 / DBL-2J59	Em operação direta	Conjunto vinculado à atividade-fim de transporte
FJH-1G43 + SDX-6B85	Retorno à frota esclarecido nos autos	Bem anteriormente arrendado, com retorno ao uso operacional da empresa
SEU-9D13	Retorno à frota esclarecido nos autos	Veículo anteriormente em posse de terceiro, com retorno à frota da Devedora

*Veículos de propriedade da Devedora sem operação direta no período, mas vinculados à atividade empresarial*

Há, ainda, bens que não se encontram empregados diretamente na execução dos fretes pela Devedora, mas que permanecem de sua titularidade e seguem vinculados à atividade empresarial, na medida em que geram receita recorrente e contribuem para o fluxo de caixa no curso da recuperação judicial.

Bem	Situação em fevereiro/2026	Observação
SFL-6H50	Arrendado a terceiro	Arrendado à Thes Transportes Rodoviários Ltda.
DAJ-9E44	Arrendado a terceiro	Arrendado à Thes Transportes Rodoviários Ltda.
DAJ-9E55	Arrendado a terceiro	Arrendado à Thes Transportes Rodoviários Ltda.

Av. Dr. Gastão Vidigal, 851 – sl. 04, Jardim Aclimação, Maringá-PR.

Travessa Polysú, 44 – sl. 06, Juvevê, Curitiba/PR

(44) 3142-4533 | contato@auxiliaconsultores.com.br



### C. Das rotas operacionais executadas pela Devedora

A atuação da VP Bernardes Transportes se caracteriza pela execução de rotas em escala nacional, com circulação pelas regiões Sul, Sudeste, Centro-Oeste e Norte do país, sem vinculação a um produto específico, uma vez que a empresa opera com cargas variadas, como óleos vegetais, grãos, materiais de construção, entre outros. A tabela a seguir demonstra os eixos logísticos de operação da Devedora com base na documentação apresentada para este relatório:

Eixo logístico	Origem predominante	Destino predominante
<b>Eixo regional paranaense</b>	Ibaiti/PR e região	Municípios do Estado do Paraná
<b>Eixo portuário – Centro-Oeste</b>	Paranaguá/PR	Municípios do Centro-Oeste
<b>Eixo Sudeste – Porto de Paranaguá</b>	Interior de São Paulo	Paranaguá/PR
<b>Eixo Sul – Norte</b>	Rio Grande do Sul	Pará e outros destinos da Região Norte
<b>Eixo Norte interno</b>	Municípios do Pará	Municípios do próprio Estado ou região próxima

A documentação operacional analisada evidencia que a Devedora mantém atuação em corredores logísticos de longa distância, com especial conexão ao Porto de Paranaguá/PR e a polos situados nas regiões Centro-Oeste, Sudeste, Sul e Norte do país. O perfil das rotas confirma que a empresa não se limita a trajetos locais ou regionais, mas desenvolve atividade típica de transporte rodoviário interestadual de cargas, com flexibilidade quanto ao tipo de mercadoria transportada e adaptação da operação conforme a demanda contratada.

Av. Dr. Gastão Vidigal, 851 – sl. 04, Jardim Aclimação, Maringá-PR.

Travessa Polysú, 44 – sl. 06, Juvevê, Curitiba/PR

(44) 3142-4533 | contato@auxiliaconsultores.com.br



**D. Da reunião realizada em 20.02.2026 com os representantes da Devedora**

No dia 20 de fevereiro de 2026, a Administração Judicial realizou reunião com o sócio da Devedora, Sr. Vicente Bernardes, com seu filho Thiago e com o contador da empresa, oportunidade em que foram prestados esclarecimentos sobre a dinâmica do processo recuperacional e colhidas informações adicionais acerca da atividade operacional.

Na ocasião, foram abordadas, especialmente, a estrutura contratual envolvendo a Thes Transportes Rodoviários Ltda., a situação dos veículos anteriormente cedidos a terceiros, a recomposição da frota utilizada pela Recuperanda e aspectos relacionados à adequação contábil da empresa, inclusive no que se refere à migração para o regime de lucro presumido.

Também foram esclarecidos pontos específicos sobre as informações operacionais ora consolidadas, permitindo melhor distinção entre os bens em operação direta, os bens de propriedade da Devedora afetados à geração indireta de receita (arrendamento a terceiros) e aqueles cuja vinculação imediata à atividade-fim não foi comprovada de forma suficiente até o momento.

**V. INFORMAÇÕES E ANÁLISES CONTÁBEIS-FINANCEIRAS**

---

Inicialmente, cumpre esclarecer que as informações ora relatadas foram fornecidas pelas devedoras por meio da Escrituração Contábil, Contas e Demonstrativos Mensais, na forma do art. 52, IV, da LREF, respondendo estas por sua conformidade e genuinidade. As análises a seguir são apresentadas de forma individualizada, em observância à documentação contábil e financeira disponibilizada pela Devedora.

Av. Dr. Gastão Vidigal, 851 – sl. 04, Jardim Aclimação, Maringá-PR.

Travessa Polysú, 44 – sl. 06, Juvevê, Curitiba/PR

(44) 3142-4533 | contato@auxiliaconsultores.com.br



a) Overview financeiro da Devedora VP. Bernardes Transportes

Antes da apresentação individualizada das demonstrações contábeis e financeiras da Devedora, nos termos do art. 22, II, "c", da Lei nº 11.101/2005, mostra-se necessário contextualizar sua estrutura organizacional, operacional e financeira, a fim de permitir adequada compreensão dos dados apresentados e das análises subsequentes.

Conforme já abordado no presente relatório, a **VP. Bernardes Transportes** atua no segmento de transporte rodoviário de cargas, com foco na prestação de serviços logísticos, movimentação de mercadorias e atendimento a contratos firmados com clientes de diferentes setores econômicos. Sua operação é estruturada com base em frota própria e/ou terceirizada, envolvendo custos relevantes com combustíveis, manutenção de veículos, despesas com pessoal (motoristas e equipe administrativa), pedágios, seguros e demais encargos operacionais inerentes à atividade.

O desempenho econômico-financeiro da empresa está diretamente relacionado ao volume de fretes realizados, à eficiência na gestão da frota e ao controle dos custos operacionais, especialmente aqueles atrelados à variação de combustíveis e manutenção. A análise abaixo das demonstrações e indicadores contábeis permite avaliar, de forma mais precisa, a real capacidade de geração de caixa e sustentabilidade da atividade empresarial, evitando distorções decorrentes de oscilações pontuais de custos ou sazonalidade da demanda por transporte.

**RECEITA BRUTA (jan/2026 e fev/2026)**

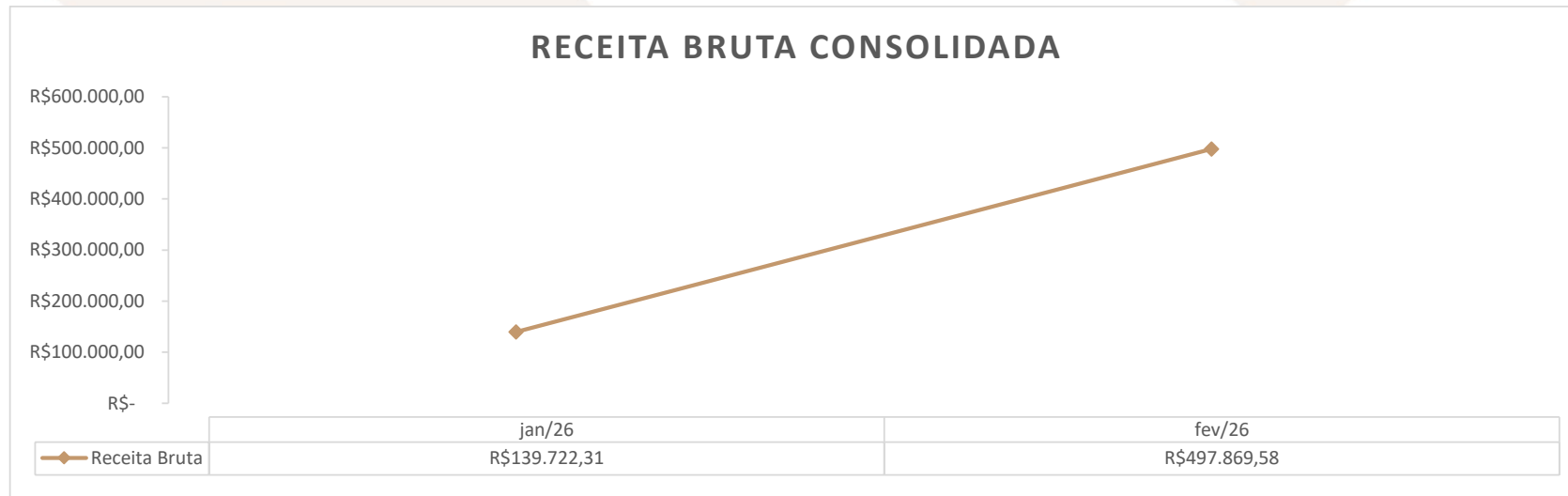
Av. Dr. Gastão Vidigal, 851 – sl. 04, Jardim Aclimação, Maringá-PR.

Travessa Polysú, 44 – sl. 06, Juvevê, Curitiba/PR

(44) 3142-4533 | contato@auxiliaconsultores.com.br



O gráfico de Receita Bruta evidencia o comportamento do faturamento da **VP. Bernardes Transportes** nas competências de janeiro e fevereiro de 2026, permitindo a visualização comparativa do faturamento nos dois primeiros meses do exercício, já sob o processamento da recuperação judicial.



Em janeiro de 2026, a receita foi de R\$ 139.722,31, refletindo o baixo volume operacional decorrente da paralisação parcial da frota. Já em fevereiro de 2026, observa-se recuperação expressiva, com receita de R\$ 497.869,58, indicando retomada operacional após a regularização da posse dos bens e a plena retomada das operações da frota.

Av. Dr. Gastão Vidigal, 851 – sl. 04, Jardim Aclimação, Maringá-PR.

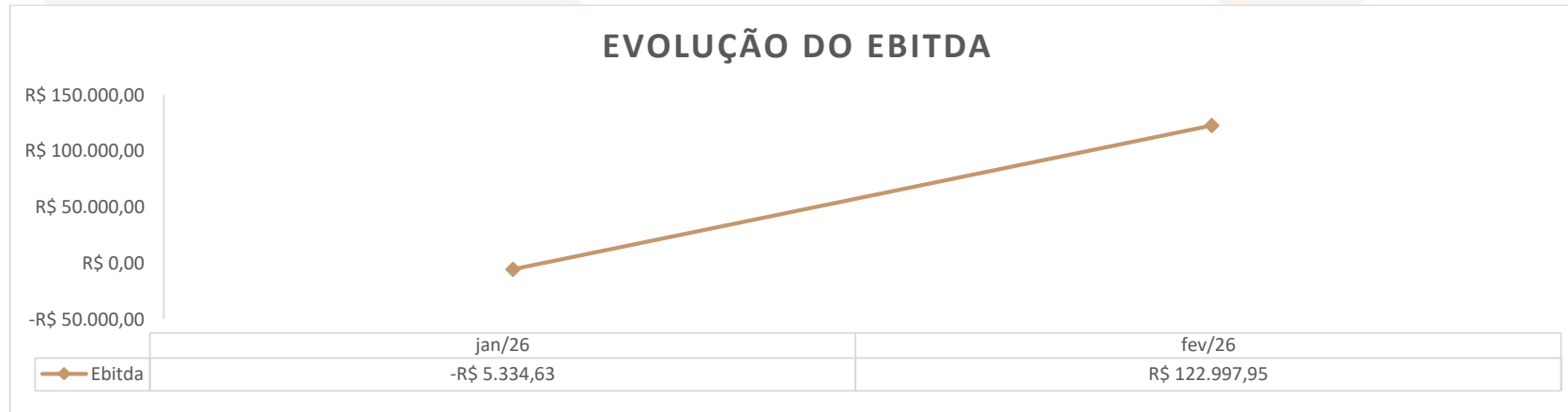
Travessa Polysú, 44 – sl. 06, Juvevê, Curitiba/PR

(44) 3142-4533 | contato@auxiliaconsultores.com.br



### EBITDA (jan/2026 e fev/2026)

O gráfico de evolução do EBITDA evidencia o comportamento do resultado operacional da VP. Bernardes Transportes nas competências de janeiro e fevereiro de 2026, permitindo a análise comparativa do indicador nos dois primeiros meses do exercício.



Em janeiro de 2026, o EBITDA permaneceu negativo em R\$ -5.334,63, refletindo o baixo volume operacional decorrente da paralisação parcial da frota. Já em fevereiro de 2026, observa-se recuperação expressiva, com EBITDA positivo de R\$ 122.997,95, indicando retomada da geração operacional de caixa após a regularização da posse dos bens e a plena retomada das operações da frota.

### DEMONSTRATIVO DE RESULTADO (2023 – fev/2026)

Av. Dr. Gastão Vidigal, 851 – sl. 04, Jardim Aclimação, Maringá-PR.

Travessa Polysú, 44 – sl. 06, Juvevê, Curitiba/PR

(44) 3142-4533 | contato@auxiliaconsultores.com.br



A análise da Demonstração do Resultado evidencia que, no exercício de 2025, a empresa apresentou prejuízo de R\$ -2.149.793,94. Na competência de janeiro de 2026, o resultado permaneceu negativo em R\$ -165.894,48, refletindo o baixo volume operacional do período. Em fevereiro de 2026, o prejuízo reduziu-se para R\$ -38.259,42, indicando melhora parcial do desempenho operacional.

DEMONSTRATIVO DE RESULTADO	2023		2024		2025		01/2026		02/2026	
	R\$	AV	R\$	AV	R\$	AV	R\$	AV	R\$	AV
Receita Operacional Bruta	10.659.990,74	100,0%	6.939.675,85	100,0%	4.891.829,31	100,0%	139.722,31	100,0%	497.869,58	100,0%
Deduções	0,00	0,0%	0,00	0,0%	0,00	0,0%	-12.924,32	-9,3%	-46.052,94	-9,3%
<b>RECEITA LÍQUIDA</b>	<b>10.659.990,74</b>	<b>100%</b>	<b>6.939.675,85</b>	<b>100%</b>	<b>4.891.829,31</b>	<b>100%</b>	<b>126.797,99</b>	<b>91%</b>	<b>451.816,64</b>	<b>91%</b>
<b>CUSTOS</b>	<b>-6.198.297,66</b>	<b>-58,1%</b>	<b>-5.976.766,06</b>	<b>-86,1%</b>	<b>-4.735.279,73</b>	<b>-96,8%</b>	<b>-267.077,17</b>	<b>-191%</b>	<b>-425.913,26</b>	<b>-86%</b>
Custos dos Produtos e Mercadorias Vendidas	-5.030.265,84	-47,2%	-4.611.967,54	-66,5%	-3.467.361,15	-70,9%	-114.931,34	-82,3%	-273.767,43	-55,0%
Custos com Depreciação	-1.168.031,82	-11,0%	-1.364.798,52	-19,7%	-1.267.918,58	-25,9%	-152.145,83	-108,9%	-152.145,83	-30,6%
<b>RESULTADO BRUTO</b>	<b>4.461.693,08</b>	<b>41,9%</b>	<b>962.909,79</b>	<b>13,9%</b>	<b>156.549,58</b>	<b>3,2%</b>	<b>-140.279,18</b>	<b>-100%</b>	<b>25.903,38</b>	<b>5,7%</b>
<b>DESPESAS OPERACIONAIS</b>	<b>-4.353.162,91</b>	<b>-40,8%</b>	<b>-1.580.007,84</b>	<b>-22,8%</b>	<b>-2.306.343,52</b>	<b>-47,1%</b>	<b>-25.615,30</b>	<b>-18,3%</b>	<b>-64.162,80</b>	<b>-12,9%</b>
Despesas Gerais	-4.106.913,21	-38,5%	-2.456.470,68	-35,4%	-1.755.873,31	-35,9%	-27.075,35	-19,4%	-55.681,26	-11,2%
Despesas Tributárias	-70.682,06	0,0%	0,00	0,0%	0,00	0,0%	0,00	0,0%	0,00	0,0%
Despesas Financeiras	-175.567,64	0,0%	-472.082,48	0,0%	-550.470,21	0,0%	-8.414,02	-6,0%	-9.111,54	-1,8%
Resultado com Venda de Imobilizado	0,00	0,0%	1.348.545,32	19,4%	0,00	0,0%	0,00	0,0%	0,00	0,0%
Outras Despesas Operacionais	0,00	0,0%	0,00	0,0%	0,00	0,0%	9.874,07	7,1%	630,00	0,1%
<b>RESULTADO DO EXERCÍCIO</b>	<b>108.530,17</b>	<b>1,0%</b>	<b>-617.098,05</b>	<b>-8,9%</b>	<b>-2.149.793,94</b>	<b>-43,9%</b>	<b>-165.894,48</b>	<b>-118,7%</b>	<b>-38.259,42</b>	<b>-7,7%</b>
<b>EBITDA</b>	<b>1.452.129,63</b>	<b>13,6%</b>	<b>1.219.782,95</b>	<b>17,6%</b>	<b>-331.405,15</b>	<b>-6,8%</b>	<b>-5.334,63</b>	<b>-3,8%</b>	<b>122.997,95</b>	<b>24,7%</b>

Fonte: Balanços Patrimoniais e Balançetes de Verificação fornecidos pela Devedora

- 1. Receita Bruta:** Em 2025, a empresa registrou receita operacional bruta de R\$ 4.891.829,31, redução de 29,51% frente a R\$ 6.939.675,85 em 2024. Em janeiro de 2026, o faturamento recuou expressivamente para R\$ 139.722,31 em razão da paralisação parcial da frota. Em fevereiro de 2026, houve recuperação para R\$ 497.869,58, crescimento de 256,33% em relação ao mês anterior.

Av. Dr. Gastão Vidigal, 851 – sl. 04, Jardim Aclimação, Maringá-PR.

Travessa Polysú, 44 – sl. 06, Juvevê, Curitiba/PR

(44) 3142-4533 | contato@auxiliaconsultores.com.br



- 2. Receita Líquida:** Em 2025, sem deduções, a receita líquida totalizou R\$ 4.891.829,31. Em janeiro de 2026, deduções de R\$ -12.924,32 resultaram em receita líquida de R\$ 126.797,99. Em fevereiro de 2026, deduções de R\$ -46.052,94 resultaram em receita líquida de R\$ 451.816,64.
- 3. Custos dos Produtos Vendidos:** Em 2025, os custos totalizaram R\$ 4.735.279,73 (96,8% da receita líquida), dos quais R\$ 3.467.361,15 referentes a custos dos serviços e R\$ 1.267.918,58 a depreciação. Em janeiro de 2026, os custos totalizaram R\$ 267.077,17 (191% da receita líquida), gerando resultado bruto negativo de R\$ -140.279,18. Em fevereiro de 2026, os custos totalizaram R\$ 425.913,26 (86% da receita líquida), com resultado bruto positivo de R\$ 25.903,38.
- 4. Despesas Operacionais:** As despesas operacionais totalizaram R\$ -2.306.343,52 em 2025 (47,1% da receita líquida). Em janeiro de 2026, somaram R\$ -25.615,30 (18,3% da receita líquida). Em fevereiro de 2026, totalizaram R\$ -64.162,80 (12,9% da receita líquida). A composição das despesas nos últimos dois meses foi a seguinte:
  - (-) Despesas Gerais:** R\$ -55.681,26
  - (-) Despesas Tributárias:** R\$ 0,00
  - (-) Despesas Financeiras:** R\$ -9.111,54
  - (+) Resultado com Venda de Imobilizado:** R\$ 0,00
- 5. Resultado do Exercício:** Em 2025, o resultado foi negativo em R\$ -2.149.793,94, agravamento frente ao prejuízo de R\$ -617.098,05 em 2024. Em janeiro de 2026, o resultado permaneceu negativo em R\$ -165.894,48, com EBITDA de R\$ -5.334,63. Em fevereiro de 2026, o prejuízo reduziu-se para R\$ -38.259,42, e o EBITDA reverteu para patamar positivo de R\$ 122.997,95, refletindo a recuperação do volume operacional após a regularização da frota.

Av. Dr. Gastão Vidigal, 851 – sl. 04, Jardim Aclimação, Maringá-PR.

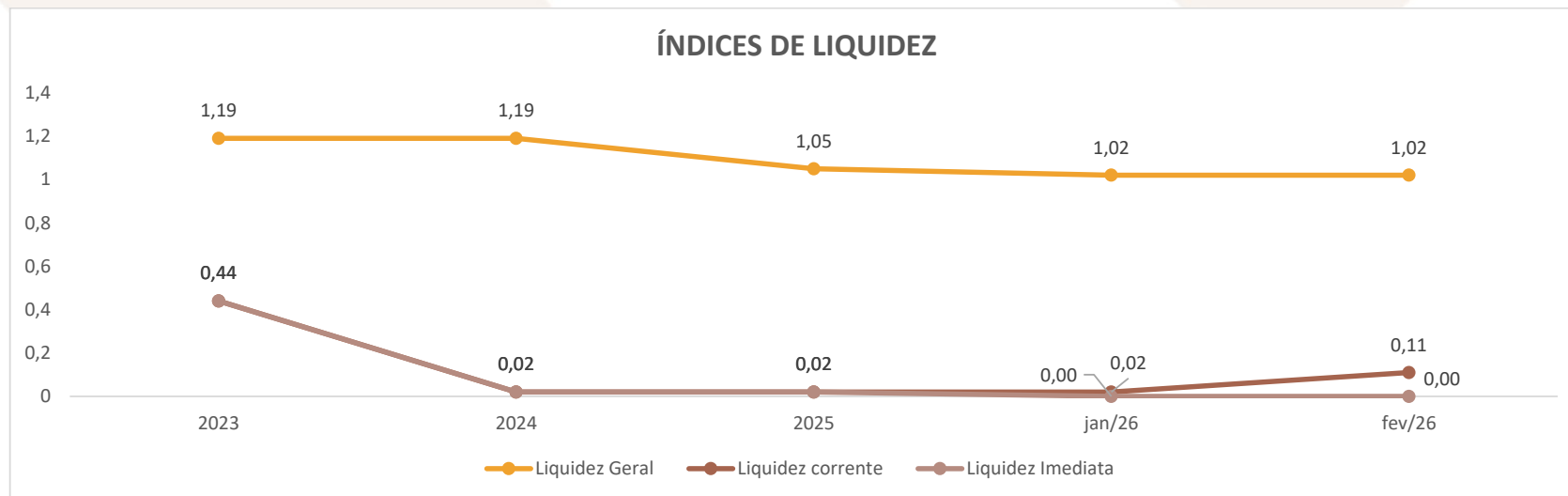
Travessa Polysú, 44 – sl. 06, Juvevê, Curitiba/PR

(44) 3142-4533 | contato@auxiliaconsultores.com.br



### ÍNDICES DE LIQUIDEZ

No que se refere aos indicadores de liquidez consolidados, observa-se o seguinte cenário:



**(i) Liquidez Geral: 1,02**

Em 2025, a liquidez geral foi de 1,05, indicando equilíbrio estrutural de longo prazo com margem reduzida. Em janeiro e fevereiro de 2026, o índice manteve-se em 1,02, demonstrando que o patrimônio da empresa ainda cobre o passivo total, ainda que sem folga financeira relevante.

Av. Dr. Gastão Vidigal, 851 – sl. 04, Jardim Aclimação, Maringá-PR.

Travessa Polysú, 44 – sl. 06, Juvevê, Curitiba/PR

(44) 3142-4533 | contato@auxiliaconsultores.com.br



**(ii) Liquidez corrente: 0,11**

Em 2025, a liquidez corrente foi de 0,02, evidenciando forte descasamento entre ativos circulantes e passivos de curto prazo. Em janeiro de 2026, o índice tornou-se negativo (-0,01) em razão do saldo negativo de caixa no período. Em fevereiro de 2026, houve melhora para 0,11, reflexo do crescimento expressivo da conta Clientes decorrente da retomada operacional, ainda que o índice permaneça insuficiente para cobertura integral das obrigações correntes.

**(iii) Liquidez Imediata: 0,00**

Em 2025, a liquidez imediata foi de 0,02. Em janeiro de 2026, tornou-se negativa (-0,01) em razão do saldo negativo de caixa. Em fevereiro de 2026, retornou a 0,00, confirmando a ausência de disponibilidades imediatas suficientes para a liquidação das obrigações exigíveis. A melhora observada na liquidez corrente decorre dos recebíveis de clientes, e não do caixa disponível, o que reforça a necessidade de recomposição do fluxo de caixa operacional no curso da recuperação judicial.

Esse conjunto de indicadores confirma que, embora a empresa mantenha atividade operacional e patrimônio suficiente para cobrir o passivo no longo prazo, enfrenta estrangulamento financeiro relevante no curto prazo. A recuperação do EBITDA em fevereiro de 2026 e o crescimento dos recebíveis são sinais positivos, porém insuficientes isoladamente para reverter o quadro de restrição de liquidez imediata.

**b) Análise individualizada do balanço patrimonial**

Av. Dr. Gastão Vidigal, 851 – sl. 04, Jardim Aclimação, Maringá-PR.

Travessa Polysú, 44 – sl. 06, Juvevê, Curitiba/PR

(44) 3142-4533 | contato@auxiliaconsultores.com.br



No que toca ao **Ativo** da Devedora em análise, o saldo total evoluiu de R\$ 7.188.209,19 em 2024 para R\$ 7.320.912,18 em 2025. Em janeiro de 2026, recuou para R\$ 7.174.757,11 (-2,0%), e em fevereiro de 2026 cresceu para R\$ 7.387.700,54 (+3,0%). A composição pode ser melhor identificada na tabela abaixo, subdividida entre o (i) Ativo Circulante e o (ii) Ativo Não Circulante:

BALANÇO PATRIMONIAL	2023		2024		2025		01/2026		02/2026	
	R\$	AV	R\$	AV	R\$	AV	R\$	AV	R\$	AV
<b>ATIVO</b>	<b>10.864.641,63</b>	<b>100,0%</b>	<b>7.188.209,19</b>	<b>100,0%</b>	<b>7.320.912,18</b>	<b>100,0%</b>	<b>7.174.757,11</b>	<b>100,0%</b>	<b>7.387.700,54</b>	<b>100,0%</b>
<b>ATIVO CIRCULANTE</b>	<b>494.811,73</b>	<b>4,6%</b>	<b>64.632,49</b>	<b>0,9%</b>	<b>78.865,58</b>	<b>1,1%</b>	<b>84.856,34</b>	<b>1,2%</b>	<b>449.945,60</b>	<b>6,1%</b>
Caixa e Equivalente de Caixa	494.811,73	4,6%	64.632,49	0,9%	63.663,68	0,9%	-43.883,27	-0,6%	12.972,36	0,2%
Clientes	—	0,0%	—	0,0%	—	0,0%	105.692,35	124,6%	420.071,34	93,4%
Adiantamento	—	0,0%	—	0,0%	15.201,90	0,2%	15.201,90	0,2%	16.901,90	0,2%
Impostos a Recuperar	—	0,0%	—	0,0%	—	0,0%	7.845,36	0,1%	—	0,0%
<b>ATIVO NÃO CIRCULANTE</b>	<b>10.369.829,90</b>	<b>95,4%</b>	<b>7.123.576,70</b>	<b>99,1%</b>	<b>7.242.046,60</b>	<b>98,9%</b>	<b>7.089.900,77</b>	<b>98,8%</b>	<b>6.937.754,94</b>	<b>93,9%</b>
Imobilizados Operacional	10.369.829,90	95,4%	7.123.576,70	99,1%	7.242.046,60	98,9%	7.089.900,77	98,8%	6.937.754,94	93,9%

Fonte: Balanços Patrimoniais e Balancetes de Verificação fornecidos pela Devedora

O **Ativo Total representa** os recursos econômicos controlados pela Devedora, englobando ativos de curto e longo prazo. Entre 2023 e 2024, observou-se redução de R\$ 10.864.641,63 para R\$ 7.188.209,19. Em 2025, houve leve crescimento de 1,8%, alcançando R\$ 7.320.912,18. Em janeiro de 2026, o ativo recuou para R\$ 7.174.757,11 (-2,0%), reflexo principalmente da depreciação do imobilizado e do saldo negativo de caixa no período. Em fevereiro de 2026, cresceu para R\$ 7.387.700,54 (+3,0%), impulsionado pelo aumento expressivo da conta Clientes.

Av. Dr. Gastão Vidigal, 851 – sl. 04, Jardim Aclimação, Maringá-PR.

Travessa Polysú, 44 – sl. 06, Juvevê, Curitiba/PR

(44) 3142-4533 | contato@auxiliaconsultores.com.br



O **Ativo Circulante** é composto por bens e direitos conversíveis em dinheiro no curto prazo. Em 2023, totalizou R\$ 494.811,73 (4,6% do ativo total), reduzindo-se expressivamente para R\$ 64.632,49 em 2024 e R\$ 78.865,58 em 2025. Em janeiro de 2026, totalizou R\$ 84.856,34, com destaque para o surgimento da conta Clientes (R\$ 105.692,35) e o saldo negativo de caixa (R\$ -43.883,27). Em fevereiro de 2026, o ativo circulante expandiu-se para R\$ 449.945,60 (+430,2%), impulsionado pelo crescimento da conta Clientes para R\$ 420.071,34, refletindo o aumento do volume de fretes realizados no período e os respectivos recebíveis ainda a liquidar. As principais contas que compõem o ativo circulante são:

- 1. Caixa e Equivalentes de Caixa (Caixa e Bancos Conta Movimento):** Representa os recursos disponíveis para uso imediato, essenciais para o pagamento das obrigações diárias. Em 2025, apresentou redução passando de R\$ 64.632,49 em 2024 para R\$ 63.663,68, registrando decréscimo de 1,5% no período analisado. A conta passou a representar 0,9% do ativo total.
- 2. Adiantamentos:** Correspondem a valores pagos antecipadamente a funcionários. Em 2025, esa rubrica passou a ser registrada, não existindo a conta em dezembro de 2024, somaram R\$ 15.201,90, representando 0,2% do Ativo Total.

O **Ativo Não Circulante** representa a maior parte do Ativo Total, sendo formado inteiramente pelos bens imobilizados operacionais (caminhões e implementos). Em 2025, apresentava R\$ 7.242.046,60 (+1,7% frente a 2024). Em janeiro de 2026, recuou para R\$ 7.089.900,77 (-2,1%), e em fevereiro de 2026 para R\$ 6.937.754,94 (-2,1%), ambas as reduções refletindo principalmente a depreciação contábil da frota no período.

Av. Dr. Gastão Vidigal, 851 – sl. 04, Jardim Aclimação, Maringá-PR.

Travessa Polysú, 44 – sl. 06, Juvevê, Curitiba/PR

(44) 3142-4533 | contato@auxiliaconsultores.com.br



No que toca ao **Passivo** da Devedora em análise, o saldo total em dezembro de 2025 foi de R\$ 7.320.912,18. Em janeiro de 2026, reduziu-se para R\$ 7.174.757,11 (-2,0%), e em fevereiro de 2026 cresceu para R\$ 7.387.700,54 (+3,0%). Sua composição pode ser melhor identificada na tabela abaixo, subdividida entre (i) Passivo Circulante, (ii) Passivo Não Circulante e (iii) Patrimônio Líquido:

BALANÇO PATRIMONIAL	2023		2024		2025		01/2026		02/2026	
	R\$	AV	R\$	AV	R\$	AV	R\$	AV	R\$	AV
<b>PASSIVO</b>	<b>10.864.641,63</b>	<b>100,0%</b>	<b>7.188.209,19</b>	<b>100,0%</b>	<b>7.320.912,18</b>	<b>100,0%</b>	<b>7.174.757,11</b>	<b>100,0%</b>	<b>7.387.700,54</b>	<b>100,0%</b>
<b>PASSIVO CIRCULANTE</b>	<b>1.137.128,87</b>	<b>10,5%</b>	<b>2.710.951,32</b>	<b>37,7%</b>	<b>3.810.659,43</b>	<b>52,1%</b>	<b>3.876.557,17</b>	<b>54,0%</b>	<b>4.127.760,02</b>	<b>55,9%</b>
Fornecedores	125.900,00	1,2%	13.980,20	0,2%	109.982,65	1,5%	212.803,12	3,0%	477.919,77	6,5%
Empréstimos e Financiamentos (CP)	1.005.000,00	9,3%	2.694.652,28	37,5%	3.651.188,13	49,9%	3.647.890,90	50,8%	3.644.183,51	49,3%
Obrigações e Encargos Sociais	3.728,87	0,0%	906,84	0,0%	48.076,65	0,7%	15.863,15	0,2%	6.104,88	0,1%
Imposto a Recolher	—	0,0%	—	0,0%	—	0,0%	—	0,0%	651,86	0,0%
Outras Obrigações	2.500,00	0,0%	1.412,00	0,0%	1.412,00	0,0%	—	0,0%	-1.100,00	0,0%
<b>PASSIVO NÃO CIRCULANTE</b>	<b>7.973.182,03</b>	<b>73,4%</b>	<b>3.340.025,19</b>	<b>46,5%</b>	<b>3.136.425,27</b>	<b>42,8%</b>	<b>3.136.425,27</b>	<b>43,7%</b>	<b>3.136.425,27</b>	<b>42,5%</b>
Empréstimos e Financiamentos (LP)	7.973.182,03	73,4%	3.340.025,19	46,5%	3.136.425,27	42,8%	3.136.425,27	43,7%	3.136.425,27	42,5%
<b>PATRIMÔNIO LÍQUIDO</b>	<b>1.754.330,73</b>	<b>16,1%</b>	<b>1.137.232,68</b>	<b>15,8%</b>	<b>373.827,48</b>	<b>5,1%</b>	<b>161.774,67</b>	<b>2,3%</b>	<b>123.515,25</b>	<b>1,7%</b>
Capital Social	300.000,00	2,8%	300.000,00	4,2%	300.000,00	4,1%	300.000,00	4,2%	300.000,00	4,1%
Ajuste Avaliação Patrimonial	—	0,0%	—	0,0%	1.386.388,74	18,9%	1.386.388,74	19,3%	1.386.388,74	18,8%
Prejuízos Acumulados	1.345.800,56	12,4%	1.454.330,73	20,2%	837.232,68	11,4%	-1.358.719,59	-18,9%	-1.524.614,07	-20,6%
Prejuízo do Exercício	108.530,17	1,0%	-617.098,05	-8,6%	-2.149.793,94	-29,4%	-165.894,48	-2,3%	-38.259,42	-0,5%

Fonte: Balanços Patrimoniais e Balançetes de Verificação fornecidos pela Devedora

Av. Dr. Gastão Vidigal, 851 – sl. 04, Jardim Aclimação, Maringá-PR.

Travessa Polysú, 44 – sl. 06, Juvevê, Curitiba/PR

(44) 3142-4533 | contato@auxiliaconsultores.com.br



O **O Passivo Total representa** as obrigações da empresa, composto por Passivo Circulante, Não Circulante e Patrimônio Líquido. Entre 2023 e 2024, houve redução de R\$ 10.864.641,63 para R\$ 7.188.209,19. Em 2025, cresceu 1,8%, atingindo R\$ 7.320.912,18. Em janeiro de 2026, reduziu-se para R\$ 7.174.757,11 (-2,0%), e em fevereiro de 2026 cresceu para R\$ 7.387.700,54 (+3,0%), acompanhando a expansão do passivo circulante no período.

O **Passivo Circulante**, formado pelas obrigações de curto prazo, cresceu continuamente: de R\$ 1.137.128,87 (2023) para R\$ 2.710.951,32 (2024), R\$ 3.810.659,43 (2025), R\$ 3.876.557,17 (jan/2026) e R\$ 4.127.760,02 (fev/2026). A elevação em fevereiro decorre principalmente do aumento da conta Fornecedores, que passou de R\$ 212.803,12 para R\$ 477.919,77, indicando ampliação das obrigações comerciais associada ao maior volume de operações. As principais contas que compõem o passivo circulante são:

- 1. Fornecedores:** Reflete obrigações com fornecedores de peças, combustíveis e lubrificantes. Após redução de R\$ 125.900,00 (2023) para R\$ 13.980,20 (2024), cresceu para R\$ 109.982,65 em 2025. Em janeiro de 2026 atingiu R\$ 212.803,12 (+93,5%) e em fevereiro de 2026 expandiu-se para R\$ 477.919,77 (+124,6%), refletindo o aumento das compras associado à retomada operacional.
- 2. Empréstimos e Financiamentos:** Refere-se aos financiamentos bancários de curto prazo, principalmente de alienação fiduciária de veículos. Em 2025 atingiu R\$ 3.651.188,13 (+35,5% frente a 2024). Em janeiro e fevereiro de 2026, manteve-se estável, com pequenas reduções para R\$ 3.647.890,90 e R\$ 3.644.183,51, respectivamente, refletindo o pagamento parcial das parcelas no período.
- 3. Obrigações e Encargos Sociais:** Referem-se às obrigações trabalhistas e encargos sociais. Em 2025, registrou R\$ 48.076,65, alta expressiva frente a R\$ 906,84 em 2024. Em janeiro de 2026, reduziu-se para R\$ 15.863,15 (-67,0%), e em fevereiro de 2026 para R\$ 6.104,88 (-61,5%), refletindo regularizações de obrigações trabalhistas no período.

Av. Dr. Gastão Vidigal, 851 – sl. 04, Jardim Aclimação, Maringá-PR.

Travessa Polysú, 44 – sl. 06, Juvevê, Curitiba/PR

(44) 3142-4533 | contato@auxiliaconsultores.com.br



**4. Outras Obrigações:** Refere-se às obrigações que não se enquadram nas demais categorias, incluindo pró-labore a pagar. Registrou R\$ 1.412,00 em 2024 e 2025. Em janeiro de 2026, foi integralmente baixada (saldo zero), e em fevereiro de 2026 apresentou saldo negativo de R\$ -1.100,00.

O **Passivo Não Circulante** contempla as obrigações de longo prazo, compostas integralmente pela conta de Empréstimos e Financiamentos. Em 2025, o saldo era de R\$ 3.136.425,27 (42,8% do passivo total), mantendo-se estável e inalterado em janeiro e fevereiro de 2026, evidenciando ausência de novos financiamentos de longo prazo no período.

O **Patrimônio Líquido** representa os recursos próprios da empresa. Evoluiu de R\$ 1.754.330,73 (2023) para R\$ 1.137.232,68 (2024), queda de 35,2% pelo prejuízo do exercício. Em 2025, nova redução de 67,1%, para R\$ 373.827,48, decorrente do prejuízo de R\$ -2.149.793,94. Em janeiro de 2026, reduziu-se para R\$ 161.774,67 (-56,7%), e em fevereiro de 2026 para R\$ 123.515,25 (-23,6%), refletindo a redução continuada pelo prejuízo acumulado do exercício. O Capital Social permanece fixo em R\$ 300.000,00 e o Ajuste de Avaliação Patrimonial estável em R\$ 1.386.388,74. As principais variações do patrimônio líquido são:

- 1. Capital Social:** Permaneceu fixo em R\$ 300.000,00 em todos os períodos analisados, sem novos aportes.
- 2. Ajustes a Avaliação Patrimonial:** Registra variações de valor de ativos ao valor justo sem transitar na DRE. Surgiu em 2025 com saldo de R\$ 1.386.388,74, decorrente de ajustes contábeis realizados no período, e permaneceu inalterado em janeiro e fevereiro de 2026.
- 3. Lucros/Prejuízos Acumulados:** Refere-se aos lucros ou prejuízos acumulados ao longo da atividade da empresa. Em 2025, reduziu-se 42,4% para R\$ 837.232,68 pela absorção do prejuízo de 2024. Em janeiro de 2026, o saldo tornou-se negativo em R\$ -1.358.719,59, e em fevereiro de 2026 aprofundou-se para R\$ -1.524.614,07, refletindo a incorporação dos resultados negativos do exercício corrente.

Av. Dr. Gastão Vidigal, 851 – sl. 04, Jardim Aclimação, Maringá-PR.

Travessa Polysú, 44 – sl. 06, Juvevê, Curitiba/PR

(44) 3142-4533 | contato@auxiliaconsultores.com.br



**4. Prejuízo do Exercício:** Em 2025, foi apurado prejuízo de R\$ 2.149.793,94. Em janeiro de 2026, o prejuízo do exercício foi de R\$ - 165.894,48, e em fevereiro de 2026 reduziu-se para R\$ -38.259,42, indicando tendência de melhora, ainda que a empresa permaneça com resultado deficitário nos dois primeiros meses do exercício.

## VI. CRONOGRAMA PROCESSUAL

Data Prevista	Data da Ocorrência	Evento	Mov.	Lei nº 11.101/2005
	11/12/2025	Ajuizamento do pedido de RJ	1	-
	11/02/2026	Deferimento do Processamento da RJ	63	Art. 52
	18/02/2026	Termo de Compromisso da Administradora Judicial	71	Art. 33
	03/03/2026	Envio de correspondência aos credores constantes na relação de credores apresentada pela Devedora junto à inicial		Art. 22, I, a
	03/03/2026	Publicação de Edital: Deferimento do Processamento da RJ com lista de credores	104	Art. 52, § 1º
	18/03/2026	Prazo final para apresentação das Habilitações/Divergências administrativas		Art. 7º, § 1º
11/04/2026		Apresentação do Plano de Recuperação Judicial		Art. 53
04/05/2026		Apresentação da Relação de Credores do AJ		Art. 7º, § 2º
		Publicação do Edital: Lista de Credores do AJ		Art. 7º, §2º
		Prazo final para apresentação das Impugnações Judiciais		Art. 8º
		Publicação do Edital: Aviso do PRJ		Art. 53
		Prazo final para apresentação de objeções ao Plano de Recuperação Judicial		Art. 55
		Publicação do Edital: Convocação AGC		Art. 36

Av. Dr. Gastão Vidigal, 851 – sl. 04, Jardim Aclimação, Maringá-PR.

Travessa Polysú, 44 – sl. 06, Juvevê, Curitiba/PR

(44) 3142-4533 | contato@auxiliaconsultores.com.br



		Assembleia Geral de Credores - 1ª Convocação	Art. 37
		Assembleia Geral de Credores - 2ª Convocação	Art. 37
10/08/2026		Encerramento do Período de Suspensão	Art. 6º, § 4º

## VII. ENCERRAMENTO

Sendo o que tinha a relatar para o momento, a Administração Judicial permanece à inteira disposição deste d. Juízo, bem como de todos os interessados para prestar quaisquer outros esclarecimentos que porventura se fizerem necessários.

Maringá/PR, aos 10 de abril de 2026.

**AUXILIA CONSULTORES LTDA.**  
Renata Paccola Mesquita | OAB/PR 50.980

Av. Dr. Gastão Vidigal, 851 – sl. 04, Jardim Aclimação, Maringá-PR.

Travessa Polysú, 44 – sl. 06, Juvevê, Curitiba/PR

(44) 3142-4533 | contato@auxiliaconsultores.com.br

