

# RELATÓRIO MENSAL DE ATIVIDADES

Competência: **novembro** | 2023

Referente ao processo de recuperação judicial n.º 0027761-31.2023.8.16.0017, ajuizado por **Construserv Serviços Gerais Ltda.**, em trâmite perante a 2ª Vara Cível de Maringá, Estado do Paraná.



Documento assinado digitalmente, conforme MP nº 2.200-2/2001, Lei nº 11.419/2006, resolução do Projudi, do TJPR/OE  
Validação deste em <https://projudi.tjpr.jus.br/projudi/> - Identificador: PJ8KW 648SM H9ADL LUB3D

**SUMÁRIO**

<b>I. ESCOPO DO PRESENTE TRABALHO .....</b>	<b>3</b>
<b>II. ESTRUTURA DA DEVEDORA E QUADRO DE COLABORADORES .....</b>	<b>3</b>
<b>III. CRONOGRAMA PROCESSUAL.....</b>	<b>4</b>
<b>IV. COMPOSIÇÃO DO PASSIVO.....</b>	<b>6</b>
<b>V. INFORMAÇÕES E ANÁLISES CONTÁBEIS-FINANCEIRAS.....</b>	<b>7</b>
<b>VI. FISCALIZAÇÃO DAS ATIVIDADES .....</b>	<b>17</b>
<b>VII. CONCLUSÃO .....</b>	<b>18</b>

Av. Dr. Gastão Vidigal, 851 – sl. 04, Jardim Aclimação, Maringá-PR.

(44) 3225-9433 | contato@auxiliaconsultores.com.br



## I. ESCOPO DO PRESENTE TRABALHO

Trata-se o presente documento de Relatório Mensal de Atividade, elaborado nos termos do art. 22, II, “c” e “h”, da Lei 11.101/2005, lastreado na documentação contábil e financeira fornecida pela devedora **Construserv Serviços Gerais Ltda.**, cuja atuação no mercado é voltada ao atendimento de usinas hidrelétricas situadas em todo o Brasil e consiste na elaboração de projetos de segurança para barragens, instalação de equipamentos de monitoramento e no acompanhamento destes equipamentos, a fim de prevenir situações de risco. Na sede da empresa, localizada na cidade de Maringá (PR), se constata atividade voltada à análise laboratorial e elaboração de laudos realizados a partir de amostras de materiais coletados nas regiões das usinas hidrelétricas.

## II. ESTRUTURA DA DEVEDORA E QUADRO DE COLABORADORES

A estrutura societária e administrativa da Devedora, no mês de **novembro/23**, é assim composta:

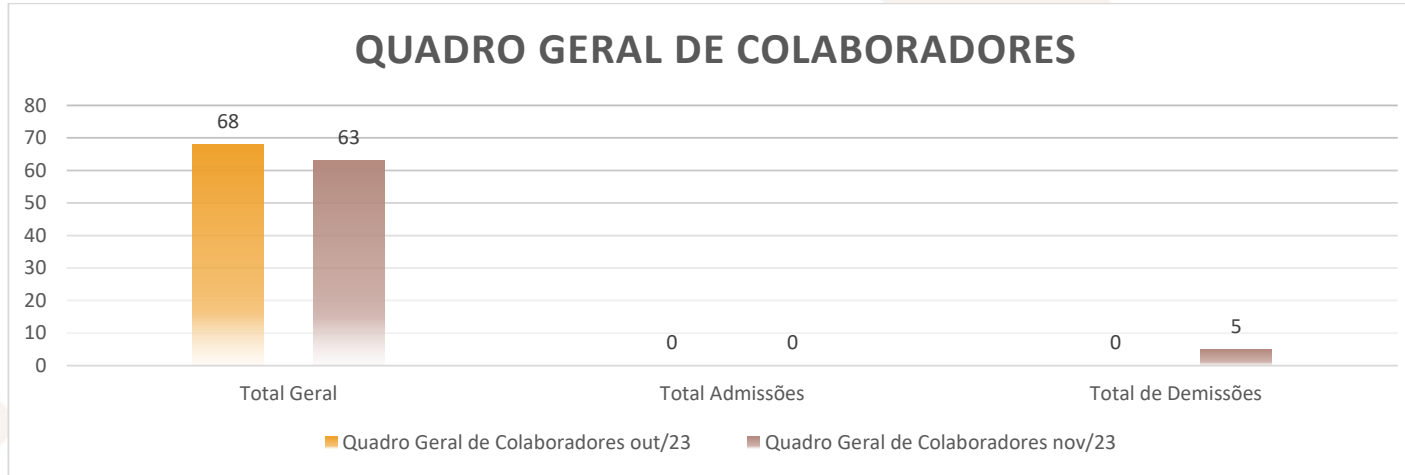
ENDEREÇO FORMAL	ADMINISTRADOR FORMAL	FILIAIS
Rua Erondino Antônio Pinhata, 1053, barracão 01, Maringá/PR	Tiago Marins Alcamim	Não

Com base nas informações prestadas pelo representante da Devedora, constatou-se que no mês de **novembro/23** haviam 85 colaboradores em atividade, sendo 68 formalmente vinculados à Sociedade – 67 trabalhadores (CLT) e 1 colaborador autônomo. No mês de referência houveram 5 desligamentos e nenhuma admissão:

Av. Dr. Gastão Vidigal, 851 – sl. 04, Jardim Aclimação, Maringá-PR.

(44) 3225-9433 | contato@auxiliaconsultores.com.br





### III. CRONOGRAMA PROCESSUAL

Data Prevista	Data da Ocorrência	Evento	Mov.	Lei nº 11.101/2005
	10/11/2023	Ajuizamento do pedido de RJ	1	-
	16/11/2023	Deferimento do Processamento da RJ	19	Art. 52
	23/11/2023	Termo de Compromisso da Administradora Judicial	33	Art. 33

Av. Dr. Gastão Vidigal, 851 – sl. 04, Jardim Aclimação, Maringá-PR.

(44) 3225-9433 | contato@auxiliaconsultores.com.br



	30/11/2023	Envio de correspondência aos Credores		Art. 22, I, a
	18/12/2023	Publicação de Edital: Deferimento do Processamento da RJ com lista de credores	87	Art. 52, § 1º
	05/02/2024 <sup>1</sup>	Prazo final para apresentação das Habilitações/Divergências administrativas		Art. 7º, § 1º
	27/02/2024 <sup>2</sup>	Apresentação do Plano de Recuperação Judicial		Art. 53
		Apresentação da Relação de Credores do AJ		Art. 7º, § 2º
		Publicação do Edital: Lista de Credores do AJ		Art. 7º, § 2º
		Prazo final para apresentação das Impugnações Judiciais		Art. 8º
		Publicação do Edital: Aviso do PRJ		Art. 53
		Prazo final para apresentação de objeções ao Plano de Recuperação Judicial		Art. 55

<sup>1</sup> Uma vez que a veiculação do edital do art. 52, §1º da lei 11.101/2005 se deu em data de 15/12/2023, consideramos como data de sua publicação o dia 08/01/2024 (retorno do expediente forense), com início do prazo em 22/01/2024.

<sup>2</sup> Considerando-se como termo inicial a data de 27/11/2023, na qual foi realizada pela Devedora a leitura da intimação referente à decisão que deferiu o processamento da recuperação judicial (ev. 40), bem como a suspensão do curso dos prazos processuais entre os dias 20/12/2023 e 20/01/2024, cf. art. 220 do CPC, tem-se como termo final do prazo para a apresentação do PRJ a data de 27/02/2024.

Av. Dr. Gastão Vidigal, 851 – sl. 04, Jardim Aclimação, Maringá-PR.

(44) 3225-9433 | contato@auxiliaconsultores.com.br



04/03/2024 <sup>3</sup>	Prazo para realização da AGC (150 dias do deferimento)	Art. 56, § 1º
	Publicação do Edital: Convocação AGC	Art. 36
	Assembleia Geral de Credores - 1ª Convocação	Art. 37
	Assembleia Geral de Credores - 2ª Convocação	Art. 37
02/04/2024 <sup>4</sup>	Encerramento do Período de Suspensão	Art. 6º, § 4º

#### IV. COMPOSIÇÃO DO PASSIVO

A situação do passivo ora apresentada é aquela decorrente da relação de credores que instruiu o pedido de recuperação judicial e foi veiculada no Edital previsto no art. 52º, §1º, da Lei 11.101/2005, desta feita, os valores e classificações constantes na tabela ao lado são aqueles atribuídas pelas Devedoras:

Natureza atribuída	Total por natureza atribuída
Classe I - Trabalhista	R\$ 776.220,32

<sup>3</sup> Para o cômputo do prazo de 150 dias para a realização da Assembleia Geral de Credores levou-se em consideração a data do deferimento do processamento da recuperação judicial, que se deu em 16/11/2023 (ev. 19).

<sup>4</sup> Para o cômputo do prazo levou-se em consideração a data do deferimento do processamento da recuperação judicial, que se deu em 16/11/2023 (ev. 19)



Classe III - Quirografário	R\$ 11.283.936,95
Classe IV – ME e EPP	R\$ 1.536.468,52

## V. INFORMAÇÕES E ANÁLISES CONTÁBEIS-FINANCEIRAS

Inicialmente, cumpre esclarecer que as informações ora relatadas foram fornecidas pelas Devedoras por meio da Escrituração Contábil, Contas e Demonstrativos Mensais, na forma do art. 52, IV, da LREF, respondendo estas por sua conformidade e genuinidade.

**ATIVO:** No que toca ao ativo da Devedora em análise, cujo saldo total no mês de **novembro de 2023** foi de R\$ 6,358 milhões, a evolução entre os meses de setembro, outubro e **novembro de 2023**, pode ser melhor identificada na tabela abaixo, subdividida entre o (i) ativo circulante e o (ii) ativo não circulante:

BALANÇO PATRIMONIAL (Valores expresso em milhares de reais)	set/23			out/23			nov/23		
	R\$	AV	AH	R\$	AV	AH	R\$	AV	AH
<b>ATIVO</b>	18.987,18	100,0%	-14,5%	19.654,79	100,0%	3,5%	26.013,09	100,0%	32,3%
<b>ATIVO CIRCULANTE</b>	15.121,77	79,6%	4,0%	15.823,53	80,5%	4,6%	22.243,95	85,5%	40,6%
Caixa e Equivalente de Caixa	134,70	0,7%	-89,1%	42,99	0,2%	-68,1%	179,91	0,7%	318,5%
Clientes (Duplicatas a Receber)	8.168,13	43,0%	-1,7%	8.268,34	42,1%	1,2%	8.027,19	30,9%	-2,9%
Outros Créditos	6.810,47	35,9%	36,5%	7.512,21	38,2%	10,3%	7.971,11	30,6%	6,1%
Despesas Antecipadas	8,47	0,0%	100,0%	-	0,0%	100,0%	6.065,74	23,3%	100,0%
<b>ATIVO NÃO CIRCULANTE</b>	3.865,41	20,4%	-49,6%	3.831,26	19,5%	-0,9%	3.769,15	14,5%	-1,6%
Investimentos	54,34	0,3%	-45,2%	54,34	0,3%	0,0%	54,38	0,2%	0,1%
Imobilizados Operacional	3.811,07	20,1%	-49,6%	3.776,92	19,2%	-0,9%	3.714,77	14,3%	-1,6%

Fonte: Balanços Patrimoniais e Balanetes de Verificação fornecidos pela Recuperanda

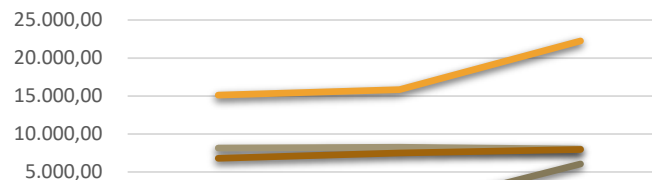
Av. Dr. Gastão Vidigal, 851 – sl. 04, Jardim Aclimação, Maringá-PR.

(44) 3225-9433 | contato@auxiliaconsultores.com.br



Graficamente, a evolução do (i) ativo circulante, cujo saldo total no mês de **novembro de 2023** foi de R\$ 6,420 milhões, poderá ser melhor visualizada no esquema ao lado, o qual engloba as principais contas que o compõem, quais sejam: a) *Caixa e equivalentes de caixa*, onde estão relacionadas as contas correntes bancárias da Devedora e as aplicações financeiras; b) *Clientes*; c) *Outros créditos*; e, d) *Despesas Antecipadas*.

### Evolução das Contas do Ativo Circulante



	set/23	out/23	nov/23
Ativo Circulante	15.121,77	15.823,53	22.243,95
Caixa e Equivalente de Caixa	134,70	42,99	179,91
Clientes (Duplicatas a Receber)	8.168,13	8.268,34	8.027,19
Outros Créditos	6.810,47	7.512,21	7.971,11
Despesas Antecipadas	8,47	-	6.065,74

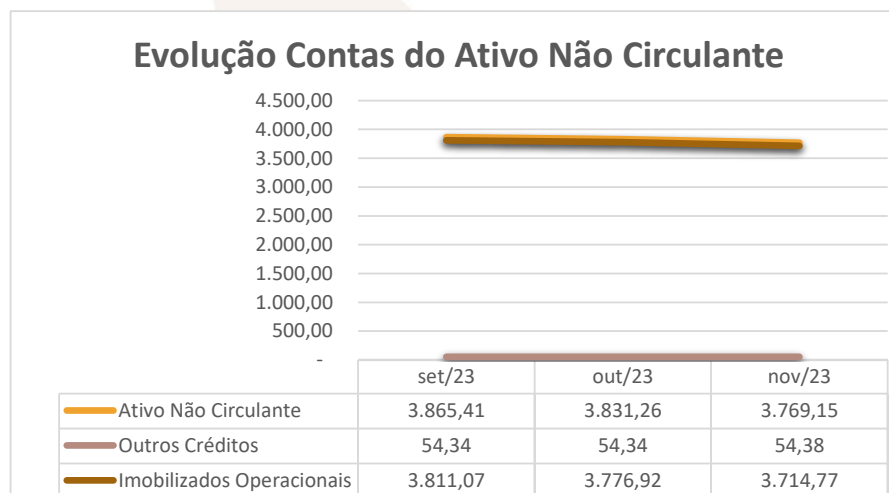
Av. Dr. Gastão Vidigal, 851 – sl. 04, Jardim Aclimação, Maringá-PR.

(44) 3225-9433 | contato@auxiliaconsultores.com.br





Já o (ii) ativo não circulante, que no mês de **novembro de 2023** apresentou saldo total de R\$ 3,769 milhões, está composto pelo a) *imobilizado operacional*, representado por bens e direitos que a Devedora adquiriu para manter suas atividades; e, b) *Outros créditos*:



**PASSIVO:** No que toca ao passivo da Devedora em análise, cujo saldo total no mês de **novembro de 2023** foi de R\$ 26,013 milhões, a evolução entre os meses de setembro, outubro e **novembro de 2023** pode ser melhor identificada na tabela abaixo, subdividida entre o (i) passivo circulante; (ii) passivo não circulante; e, (iii) patrimônio líquido:

Av. Dr. Gastão Vidigal, 851 – sl. 04, Jardim Aclimação, Maringá-PR.

(44) 3225-9433 | contato@auxiliaconsultores.com.br



## BALANÇO PATRIMONIAL (PASSIVO)

### CONSTRUSERV SERVIÇOS GERAIS LTDA

BALANÇO PATRIMONIAL (Valores expresso em milhares de reais)	set/23			out/23			nov/23		
	R\$	AV	AH	R\$	AV	AH	R\$	AV	AH
<b>PASSIVO</b>	<b>18.987,18</b>	<b>100,0%</b>	<b>-14,5%</b>	<b>19.654,79</b>	<b>100,0%</b>	<b>3,5%</b>	<b>26.013,09</b>	<b>100,0%</b>	<b>32,3%</b>
<b>PASSIVO CIRCULANTE</b>	<b>12.532,69</b>	<b>66,0%</b>	<b>3,0%</b>	<b>12.019,22</b>	<b>61,2%</b>	<b>-4,1%</b>	<b>10.423,21</b>	<b>40,1%</b>	<b>-13,3%</b>
Empréstimos e Financiamentos	1.694,24	8,9%	-15,2%	1.696,79	8,6%	0,2%	332,45	1,3%	-80,4%
Fornecedores	6.658,07	35,1%	8,5%	6.309,84	32,1%	-5,2%	6.373,87	24,5%	1,0%
Obrigações Tributárias	1.210,94	6,4%	-25,5%	1.225,36	6,2%	1,2%	1.255,41	4,8%	2,5%
Obrigações Trabalhistas e Previdenciárias	1.598,37	8,4%	43,8%	1.409,59	7,2%	-11,8%	1.089,43	4,2%	-22,7%
Outras Obrigações	1.371,07	7,2%	5,5%	1.377,63	7,0%	0,5%	1.372,04	5,3%	-0,4%
<b>PASSIVO NÃO CIRCULANTE</b>	<b>8.317,92</b>	<b>43,8%</b>	<b>-6,5%</b>	<b>8.179,84</b>	<b>41,6%</b>	<b>-1,7%</b>	<b>17.153,94</b>	<b>65,9%</b>	<b>109,7%</b>
Empréstimos e Financiamentos	4.762,98	25,1%	-7,7%	4.527,33	23,0%	-4,9%	4,37	0,0%	-99,9%
Outras Obrigações	398,36	2,1%	-54,7%	495,92	2,5%	24,5%	426,46	1,6%	-14,0%
Obrigações Fiscais	3.156,58	16,6%	10,6%	3.156,58	16,1%	0,0%	3.156,58	12,1%	0,0%
Plano de Recuperação Judicial	-	0,0%	0,0%	-	0,0%	0,0%	13.566,53	52,2%	100,0%
<b>PATRIMÔNIO LIQUIDO</b>	<b>- 1.863,43</b>	<b>-9,8%</b>	<b>-263,0%</b>	<b>- 544,27</b>	<b>-2,8%</b>	<b>-70,8%</b>	<b>- 1.564,06</b>	<b>-6,0%</b>	<b>187,4%</b>
Capital Social	500,00	2,6%	0,0%	500,00	2,5%	0,0%	500,00	1,9%	0,0%
Lucros/Prejuízos Acumulados	- 2.363,43	-12,4%	-467,6%	- 1.044,27	-5,3%	-55,8%	- 2.064,06	-7,9%	97,7%

Fonte: Balanços Patrimoniais e Balancetes de Verificação fornecidos pela Recuperanda

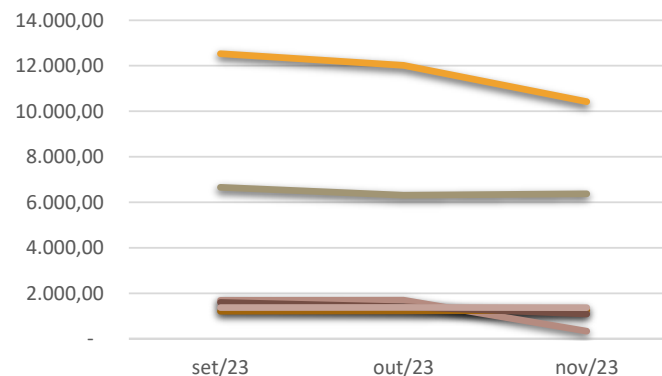
Av. Dr. Gastão Vidigal, 851 – sl. 04, Jardim Aclimação, Maringá-PR.

(44) 3225-9433 | contato@auxiliaconsultores.com.br



Graficamente, a evolução do (i) passivo circulante, cujo saldo total no mês de **novembro de 2023** foi R\$ 10,423 milhões, poderá ser melhor visualizada no esquema ao lado, o qual engloba as principais contas que o compõem, quais sejam: a) *Empréstimos e financiamentos*; b) *Fornecedores*; c) *Obrigações fiscais*, representadas pelo débito tributário que a Devedora possui junto ao fisco Federal, Municipal e sindicatos; d) *Obrigações trabalhistas e previdenciárias*; e) *Outras Obrigações*.

### Evolução das Contas do Passivo Circulante



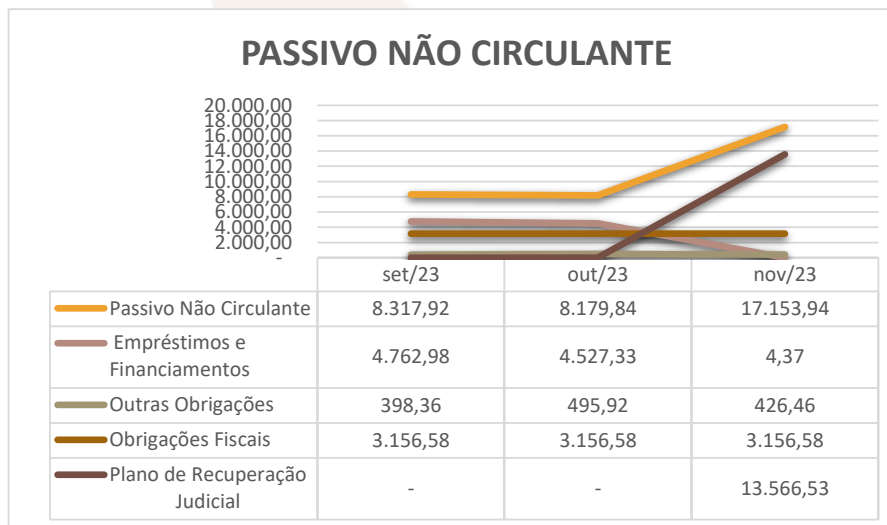
	set/23	out/23	nov/23
Passivo Circulante	12.532,69	12.019,22	10.423,21
Empréstimos e Financiamentos	1.694,24	1.696,79	332,45
Fornecedores	6.658,07	6.309,84	6.373,87
Obrigações Tributárias	1.210,94	1.225,36	1.255,41
Obrigações Trabalhistas e Previdenciárias	1.598,37	1.409,59	1.089,43
Outras Obrigações	1.371,07	1.377,63	1.372,04

Av. Dr. Gastão Vidigal, 851 – sl. 04, Jardim Aclimação, Maringá-PR.

(44) 3225-9433 | contato@auxiliaconsultores.com.br



Ainda, o (ii) passivo não circulante, que no mês de **novembro de 2023** apresentou saldo total de R\$ 17,153 milhões, composto pelas contas: a) *empréstimos e financiamentos*; b) *outras obrigações*; c) *obrigações fiscais* e; d) *plano de recuperação judicial*:

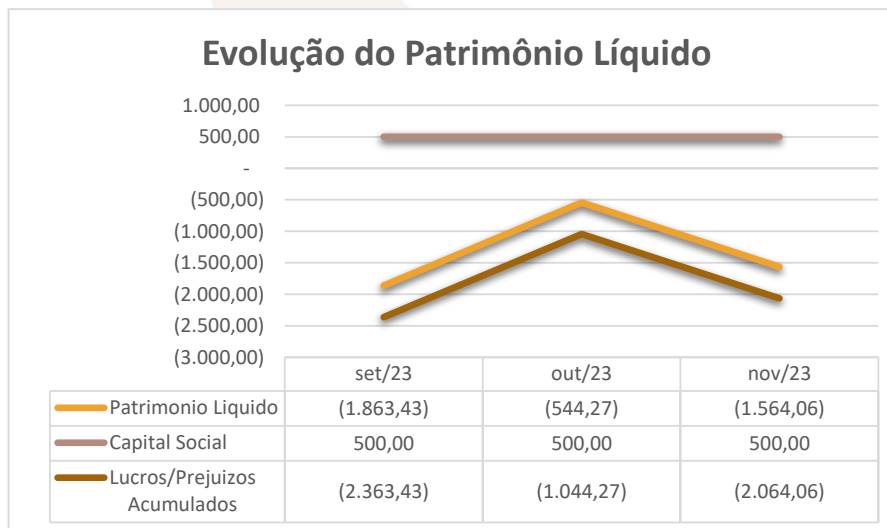


Av. Dr. Gastão Vidigal, 851 – sl. 04, Jardim Aclimação, Maringá-PR.

(44) 3225-9433 | contato@auxiliaconsultores.com.br



Já o (iii) patrimônio líquido, que no mês de **novembro de 2023** apresentou saldo total de R\$ 1,564 milhões negativos, está composto pelas contas: a) *Capital social*, formada por recursos que os sócios cotistas integralizaram na empresa; e, b) *Lucro ou prejuízo acumulado*, representada pelos resultados que a Devedora vem apurando desde a sua constituição, descontados os lucros distribuídos. Veja-se o esquema abaixo:



**DEMONSTRAÇÃO DE RESULTADO DO EXERCÍCIO “DRE”:** Quanto a “DRE” da Devedora em análise, formado por (i) receita operacional bruta; (ii) custos totais; e, (iii) lucro ou prejuízo do período, sua evolução entre os meses de setembro, outubro e **novembro de 2023** pode ser melhor identificada na tabela abaixo:

Av. Dr. Gastão Vidigal, 851 – sl. 04, Jardim Aclimação, Maringá-PR.

(44) 3225-9433 | contato@auxiliaconsultores.com.br



## DEMONSTRATIVO DO RESULTADO DO PERÍODO

### CONSTRUSERV SERVIÇOS GERAIS LTDA

DEMONSTRATIVO DE RESULTADO (Valores expresso em milhares de reais)	set/23			out/23			nov/23		
	R\$	AV	AH	R\$	AV	AH	R\$	AV	AH
Receita Operacional Bruta	15.688,66	100,0%	-47,15%	19.111,53	100,0%	21,82%	20.249,54	100,0%	5,95%
Deduções	-3.717,94	-23,7%	29,39%	-3.970,37	-20,8%	6,79%	-4.120,82	-20,4%	3,79%
<b>RECEITA LIQUIDA</b>	<b>11.970,72</b>	<b>76,3%</b>	<b>-55,35%</b>	<b>15.141,16</b>	<b>79,2%</b>	<b>26,48%</b>	<b>16.128,72</b>	<b>79,6%</b>	<b>6,52%</b>
Custos dos Produtos e Mercadorias Vendidas	-7.112,16	-45,3%	-54,36%	-7.748,93	-40,5%	8,95%	-9.238,52	-45,6%	19,22%
<b>RESULTADO BRUTO</b>	<b>4.858,56</b>	<b>31,0%</b>	<b>-56,72%</b>	<b>7.392,23</b>	<b>38,7%</b>	<b>52,15%</b>	<b>6.890,19</b>	<b>34,0%</b>	<b>-6,79%</b>
<b>Despesas Operacionais</b>	<b>-7.648,50</b>	<b>-48,8%</b>	<b>-24,90%</b>	<b>-8.476,48</b>	<b>-44,4%</b>	<b>10,83%</b>	<b>-9.121,08</b>	<b>-45,0%</b>	<b>7,60%</b>
De Vendas	-9,22	-0,1%	-97,20%	-9,22	0,0%	0,00%	-9,22	0,0%	0,00%
Administrativas	-5.688,60	-36,3%	-10,03%	-6.405,73	-33,5%	12,61%	-6.982,97	-34,5%	9,01%
Tributárias	-133,28	-0,8%	-33,98%	-141,78	-0,7%	6,38%	-141,68	-0,7%	-0,07%
Depreciação e Amortização	-443,53	-2,8%	-37,11%	-489,80	-2,6%	10,43%	-536,06	-2,6%	9,45%
Resultado Financeiro	-1.469,87	-9,4%	-51,88%	-1.525,96	-8,0%	3,82%	-1.547,15	-7,6%	1,39%
Resultado não Operacional	96,00	-2,6%	-77,65%	96,00	-2,4%	0,00%	96,00	-2,3%	0,00%
<b>RESULTADO ANTES IRPJ E CSLL</b>	<b>-2.789,94</b>	<b>-17,8%</b>	<b>-367,69%</b>	<b>-1.084,25</b>	<b>-5,7%</b>	<b>-61,14%</b>	<b>-2.230,89</b>	<b>-11,0%</b>	<b>105,75%</b>
Provisão CSLL	0,00	0,0%	-100,00%	0,00	0,0%	0,00%	0,00	0,0%	0,00%
Provisão IRPJ	0,00	0,0%	-100,00%	0,00	0,0%	0,00%	0,00	0,0%	0,00%
<b>RESULTADO DO EXERCÍCIO</b>	<b>-2.789,94</b>	<b>-17,8%</b>	<b>-875,74%</b>	<b>-1.084,25</b>	<b>-5,7%</b>	<b>-61,14%</b>	<b>-2.230,89</b>	<b>-11,0%</b>	<b>105,75%</b>
<b>EBITDA</b>	<b>-876,54</b>	<b>-5,6%</b>	<b>-118,25%</b>	<b>931,51</b>	<b>4,9%</b>	<b>-206,27%</b>	<b>-147,67</b>	<b>-0,7%</b>	<b>-115,85%</b>

Fonte: Balanços Patrimoniais e Balancetes de Verificação fornecidos pela Recuperanda

Para melhor exemplificar os saldos das contas que compõem o “DRE”, apresenta-se, abaixo, a evolução gráfica dos saldos nos meses de setembro, outubro e novembro de 2023:

Av. Dr. Gastão Vidigal, 851 – sl. 04, Jardim Aclimação, Maringá-PR.

(44) 3225-9433 | contato@auxiliaconsultores.com.br



(i) Receita operacional bruta: Referida conta representa todos os recursos provenientes do serviço prestado pela Devedora e, no mês de **novembro/23**, totalizou R\$ 20,249 milhões.

(ii) Custos totais: Trata-se da soma de todos os custos necessários para a geração da receita operacional bruta, nela são incluídos os materiais aplicados na prestação de serviços, impostos, despesas administrativas e tributárias, resultados financeiros e provisões para IRPJ e CSLL. No mês de **novembro/23** o custo total foi de R\$ 22,480 milhões.

(iii) Lucro ou prejuízo do período: É o resultado apurado em cada exercício, quando as receitas são maiores que os custos totais, tem-se lucro, quando as receitas são menores que os custos totais, tem-se prejuízo. No mês de **novembro/23** a Devedora apresentou prejuízo acumulado no valor R\$ 2,230 milhões.



Av. Dr. Gastão Vidigal, 851 – sl. 04, Jardim Aclimação, Maringá-PR.

(44) 3225-9433 | contato@auxiliaconsultores.com.br

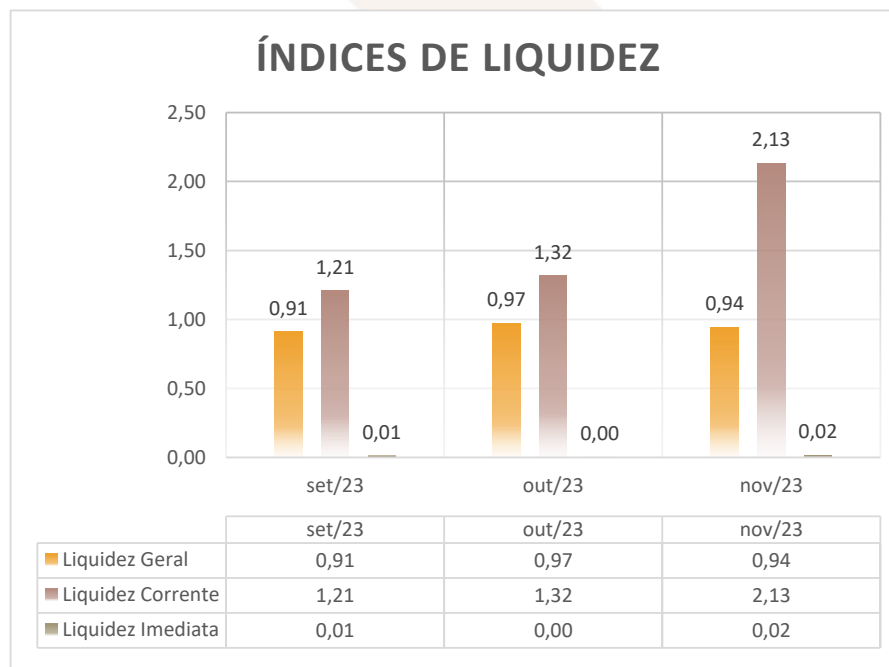


**ÍNDICE DE LIQUIDEZ:** No que se refere ao índice de liquidez da Devedora em análise, o qual corresponde a um indicador financeiro que revela o recurso disponível pela Devedora para quitar as obrigações com terceiros, nota-se que nos meses de setembro, outubro e **novembro de 2023** foram apresentados os índices abaixo, subdivididos em (i) liquidez geral; (ii) liquidez corrente; e, (iii) liquidez imediata, conforme gráfico abaixo:

(i) Liquidez geral: 0,94 - é um indicador financeiro que demonstra a capacidade de pagamento da Devedora a longo prazo, assim, quanto maior for o índice de liquidez geral, melhor será a situação financeira da empresa.

(ii) Liquidez corrente: 2,13 - é um indicador financeiro que mostra a capacidade de uma empresa de quitar todas suas dívidas a curto prazo, ou seja, é a relação entre os valores previstos de entrada em caixa e também de saída, nesse caso, em um curto horizonte de tempo.

(iii) Liquidez imediata: 0,02 - é um indicador utilizado para mensurar a capacidade de uma empresa de arcar com as suas dívidas no momento imediato, ou seja, o capital disponível que pode ser utilizado imediatamente.



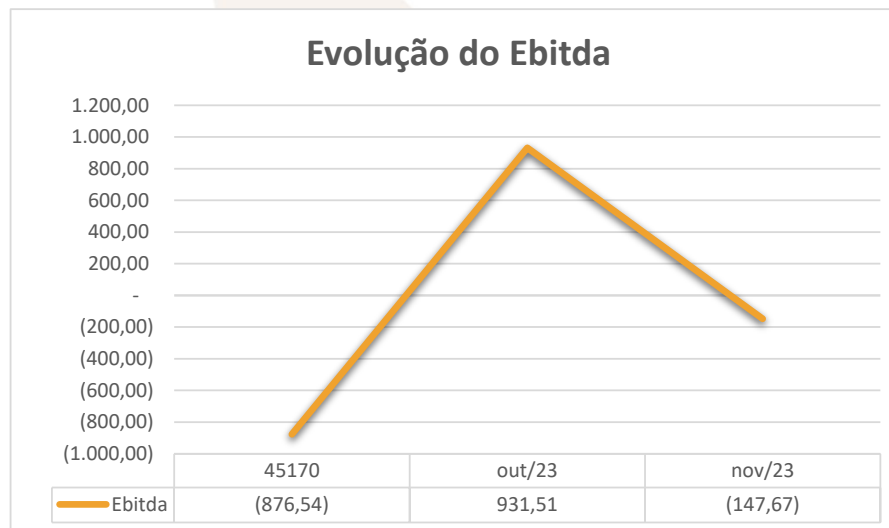
Av. Dr. Gastão Vidigal, 851 – sl. 04, Jardim Aclimação, Maringá-PR.

(44) 3225-9433 | contato@auxiliaconsultores.com.br





**EBITDA:** Este índice corresponde a quantidade de recursos que a empresa gera apenas em suas atividades principais, sem contar a rentabilidade de investimentos ou descontos de impostos, desta forma, quando a empresa apresenta EBITDA positivo, significa que a vida financeira da empresa está saudável, quando o EBITDA é negativo, significa que a empresa está passando por dificuldade financeira. No caso da Devedora em análise, em **novembro/23**, o EBITDA acumulado apresentado foi de R\$ 147,67 mil negativo:



## VI. FISCALIZAÇÃO DAS ATIVIDADES

Feita a primeira visita técnica junto à Devedora em data de 27 de novembro de 2023, esclareceu a Administração Judicial acerca da importância da apresentação de documentos contábeis, extratos bancários, folhas de pagamento e demais informações de forma fidedigna, aptos a possibilitarem uma fiscalização adequada e que corresponda à realidade da atuação da atividade empresarial.

Av. Dr. Gastão Vidigal, 851 – sl. 04, Jardim Aclimação, Maringá-PR.

(44) 3225-9433 | contato@auxiliaconsultores.com.br



Restou devidamente esclarecido acerca da impossibilidade de distribuição de lucros para o sócio, bem como os cuidados necessários para a preservação dos interesses e direitos dos credores.

## VII. CONCLUSÃO

---

Sendo o que tinha a relatar para o momento, a Administração Judicial permanece à inteira disposição deste d. Juízo, bem como de todos os interessados para prestar quaisquer outros esclarecimentos que porventura se fizerem necessários.

**AUXILIA CONSULTORES**

Henrique Cavalheiro Ricci | OAB/PR 35.939

Av. Dr. Gastão Vidigal, 851 – sl. 04, Jardim Aclimação, Maringá-PR.

(44) 3225-9433 | contato@auxiliaconsultores.com.br

