

RELATÓRIO MENSAL DE ATIVIDADES

Incidente nº.: 0026794-49.2024.8.16.0017

Competência: abril e maio | 2025

Distribuído por dependência ao processo de recuperação judicial n.º 0024093-52.2023.8.16.0017, ajuizado por **J. F. Distribuidora de Carnes Ltda.** e por **J. O. F. Carnes Nobres Ltda.**, em trâmite perante a 3ª Vara Cível e Empresarial Regional de Maringá, Estado do Paraná.

 **AUXILIA**
CONSULTORES



Documento assinado digitalmente, conforme MP nº 2.200-2/2001, Lei nº 11.419/2006, resolução do Projudi, do TJPR/OE
Validação deste em <https://projudi.tjpr.jus.br/projudi/> - Identificador: PJ8D6 5WZFG FLDDW SLDBA

ÍNDICE

I. ESCOPO DO PRESENTE TRABALHO	3
II. ESTRUTURA DA DEVEDORA E QUADRO DE COLABORADORES	3
III. COMPOSIÇÃO DO PASSIVO SUJEITO.....	4
IV. INFORMAÇÕES OPERACIONAIS.....	4
V. INFORMAÇÕES E ANÁLISES CONTÁBEIS-FINANCEIRAS	8
a) J. O. F. Carnes Nobres Ltda.:	9
b) J.F. Distribuidora de Carnes Ltda.:	17
VI. CRONOGRAMA PROCESSUAL.....	25
VII. ENCERRAMENTO	26

Av. Dr. Gastão Vidigal, 851 – sl. 04, Jardim Aclimação, Maringá-PR.

(44) 3225-9433 | contato@auxiliaconsultores.com.br



I. ESCOPO DO PRESENTE TRABALHO

Trata-se o presente documento de Relatório Mensal de Atividade, elaborado nos termos do art. 22, II, “c” e “h”, da Lei 11.101/2005, lastreado na documentação contábil e financeira fornecida pelas devedoras **J. F. Distribuidora de Carnes Ltda.** e **J. O. F. Carnes Nobres Ltda.**, cujos objetos sociais consistem, em suma: (i) na compra de suínos já abatidos; (ii) na comercialização de carcaças suínas para grandes redes de supermercados, restaurantes e açougues; e, (iii) na manipulação das carcaças suínas, a fim de realizar a separação dos cortes para revenda.

II. ESTRUTURA DA DEVEDORA E QUADRO DE COLABORADORES

A estrutura societária e administrativa do grupo no mês de **maio de 2025** contou com a seguinte composição:

DEVEDORA	ENDEREÇO FORMAL DA SEDE	ENDEREÇO REAL	ADMINISTRADOR FORMAL	FILIAIS
J.F.	Av. Carmem Miranda, n. 2343, Jd. Cidade Alta, Maringá/PR	Av. Carmem Miranda, n. 2343, Jd. Cidade Alta, Maringá/PR	Fabiana Giselle Ticianel Vilas Boas	Não
J.O.F.	Av. Rio Branco, n. 110, Jd. Independência III, Sarandi/PR		Johann Faber da Silva Vilas Boas	Não

Av. Dr. Gastão Vidigal, 851 – sl. 04, Jardim Aclimação, Maringá-PR.

(44) 3225-9433 | contato@auxiliaconsultores.com.br



Constata-se que a folha de pagamentos do mês de referência registrou 12 funcionários/colaboradores ativos.

III. COMPOSIÇÃO DO PASSIVO SUJEITO

A situação do passivo ora apresentada decorre da verificação de crédito realizada pela Administração Judicial com fulcro no art. 7º, §2º da Lei 11.101/2005, cujo resultado encontra-se à seq. 170 dos autos, bem como das decisões judiciais que incluíram ou alteraram os créditos relacionados na lista apresentada.

CLASSE	TOTAL
Classe II - Garantia Real	R\$ 1.114.070,58
Classe III - Quirografária	R\$ 2.957.460,76
Classe IV – ME e EPP	R\$ 188.064,62
R\$ 4.259.595,96	

IV. INFORMAÇÕES OPERACIONAIS

Competências de maio de 2025

JOF CARNES NOBRE LTDA:

Em atendimento à solicitação da Administração Judicial, a Devedora prestou os seguintes esclarecimentos quanto às atividades realizadas no mês de maio de 2025:

Av. Dr. Gastão Vidigal, 851 – sl. 04, Jardim Aclimação, Maringá-PR.

(44) 3225-9433 | contato@auxiliaconsultores.com.br



No tocante à produção e operações, em resposta à indagação sobre os principais produtos fabricados no mês e os respectivos volumes, a Devedora esclareceu que, em maio de 2025, o produto mais vendido foi a carcaça para exportação, com volume fabricado de 24.606,80 quilos. Quanto à produção total do período, informou que produziu 91.307,25 quilos, em atendimento à demanda vendida.

Questionada sobre eventuais interrupções ou atrasos significativos na produção, a Devedora esclareceu que sim, houve impactos decorrentes dos bloqueios judiciais promovidos pelo Banco Safra na conta do Sisprime JOF. Referidos bloqueios afetaram diretamente o fluxo de caixa da empresa, exigindo, à época, a aquisição de insumos junto a novos fornecedores, em quantidades menores e com prazos mais curtos, o que agravou a descapitalização do negócio. Destacou, ainda, que o principal frigorífico fornecedor, responsável por 90% do fornecimento de suínos para revenda, bloqueou o fornecimento em razão da inadimplência dos boletos correntes, os quais não puderam ser pagos devido ao bloqueio de recursos. Tal situação tem gerado o pagamento de juros elevados até a presente data.

Sobre os desafios enfrentados na aquisição de matérias-primas e insumos, a Devedora relatou que se viu compelida a negociar melhores preços e recuperar inadimplências. Reiterou que, por conta dos bloqueios na conta do Sisprime JOF, ocorreram atrasos no pagamento ao fornecedor de suínos, o que ocasionou o corte no fornecimento. Para manter o atendimento aos clientes da JOF CARNES, foi necessário buscar novos fornecedores, cujos prazos são mais curtos e as quantidades disponibilizadas, inferiores àquelas que costumam adquirir.

No que diz respeito às vendas e à posição financeira, a Devedora informou que o volume total de vendas no último mês foi de 91.307,25 quilos, equivalentes à produção mensal, com receita bruta correspondente a R\$ 1.294.124,44. Sobre o relacionamento com os principais clientes, esclareceu que permanece bom, especialmente com os grandes clientes, mas ressaltou que a inadimplência vem crescendo de forma constante, sobretudo entre os clientes mais antigos.

Av. Dr. Gastão Vidigal, 851 – sl. 04, Jardim Aclimação, Maringá-PR.

(44) 3225-9433 | contato@auxiliaconsultores.com.br



Quanto aos canais de distribuição utilizados, a Devedora esclareceu que, por se tratar de uma distribuidora, seu público-alvo são os atacadistas, ou seja, realiza vendas em grandes volumes. Não foram reportadas dificuldades logísticas ou problemas de entrega que tenham impactado os clientes, salvo por uma observação pontual: em algumas ocasiões, é necessário realizar mais de uma entrega para o mesmo cliente, em virtude de pedidos fracionados.

Em relação aos pagamentos de fornecedores e prestadores de serviços não sujeitos à prorrogação de prazos, a Devedora informou que tais obrigações não estão em dia. Explicou que ainda enfrenta dificuldades para regularizar a situação financeira, havendo boletos vencidos e acúmulo de despesas, com incidência de juros elevados sobre os valores devidos, especialmente junto ao fornecedor de suínos. Ressaltou que esse desequilíbrio decorre dos efeitos prolongados dos bloqueios judiciais que comprometeram a liquidez da empresa.

No tocante à manutenção e investimentos, a Devedora afirmou que todas as máquinas e equipamentos encontram-se em operação e funcionando adequadamente, não havendo necessidade de manutenção preventiva ou corretiva no período. Por fim, declarou que não foram realizados investimentos em infraestrutura ou tecnologia no mês de maio de 2025.

JF DISTRIBUIDORA DE CARNES LTDA:

Em relação à JF, No que se refere à produção e operações, a Devedora informou que, no mês de maio de 2025, os produtos mais vendidos foram o pernil com pele e osso, com 976,81 quilos, e a paleta com pele e com osso, com 715,61 quilos fabricados. A produção total no período foi de 3.565,91 quilos, conforme a demanda vendida.

Av. Dr. Gastão Vidigal, 851 – sl. 04, Jardim Aclimação, Maringá-PR.

(44) 3225-9433 | contato@auxiliaconsultores.com.br



Quanto à regularidade das operações, a Devedora esclareceu que não houve atrasos na produção e que o cronograma foi devidamente cumprido. A respeito da aquisição de matérias-primas e insumos, o principal desafio relatado foi a necessidade de negociar melhores preços e prazos, a fim de manter a competitividade.

Em relação às vendas e à posição financeira, a Devedora informou que o volume total de vendas no último mês foi de 3.565,91 quilos, com receita bruta apurada em R\$ 47.339,94. O relacionamento com os principais clientes foi descrito como bom, especialmente com os grandes compradores.

Sobre os canais de distribuição, a Devedora esclareceu que, por se tratar de uma distribuidora, seu público-alvo consiste nos atacadistas, realizando, portanto, vendas em volumes maiores. Não foram apontadas dificuldades logísticas relevantes; a única observação feita foi que, em algumas ocasiões, são necessárias mais de uma entrega para o mesmo cliente, devido a pedidos fracionados.

No tocante aos pagamentos a fornecedores e prestadores de serviços não sujeitos à prorrogação de prazos, a Devedora informou que estão em dia, sem que tenha havido necessidade de negociação de prazos.

Com relação à manutenção e investimentos, a Devedora declarou que todas as máquinas e equipamentos estão em operação. Contudo, mencionou que o veículo HR, placa AVT-7580, encontra-se parado na oficina, com orçamento de R\$ 25.000,00 para conserto, sem previsão de realização do reparo devido à indisponibilidade de caixa. Por fim, esclareceu que não foram realizados investimentos em infraestrutura ou tecnologia no referido mês.

Av. Dr. Gastão Vidigal, 851 – sl. 04, Jardim Aclimação, Maringá-PR.

(44) 3225-9433 | contato@auxiliaconsultores.com.br



Abaixo, os registros fotográficos do mês de **maio**:



V. INFORMAÇÕES E ANÁLISES CONTÁBEIS-FINANCEIRAS

Inicialmente, cumpre esclarecer que as informações ora relatadas foram fornecidas pelas Devedoras por meio da Escrituração Contábil, Contas e Demonstrativos Mensais, na forma do art. 52, IV, da LREF, respondendo estas por sua conformidade e genuinidade. Ainda, embora se trate

Av. Dr. Gastão Vidigal, 851 – sl. 04, Jardim Aclimação, Maringá-PR.

(44) 3225-9433 | contato@auxiliaconsultores.com.br



de recuperação judicial em regime de consolidação substancial, as Devedoras possuem regimes contábeis próprios, sendo, por este motivo, discriminadas individualmente, na forma dos itens subsequentes.

a) J. O. F. Carnes Nobres Ltda.:

ATIVO: O ativo total representa todos os bens, direitos e recursos controlados pela empresa e que possuem valor econômico. Ele é a soma do ativo circulante (curto prazo) e ativo não circulante (longo prazo). No mês de referência somou R\$ 7.964,93 milhões, como se observa do gráfico abaixo:

BALANÇO PATRIMONIAL (Valores expresso em milhares de reais)	fev/25			mar/25			abr/25		
	R\$	AV	AH	R\$	AV	AH	R\$	AV	AH
ATIVO	8.032,01	100,0%	0,7%	8.191,61	100,0%	2,0%	7.964,93	100,0%	-2,8%
ATIVO CIRCULANTE	5.916,56	73,7%	1,2%	6.091,71	74,4%	3,0%	5.880,58	73,8%	-3,5%
Caixa e Equivalente de Caixa	48,98	0,6%	-30,8%	1,02	0,0%	-97,9%	6,27	0,1%	515,3%
Clientes (Duplicatas a Receber)	951,57	11,8%	-5,3%	921,73	11,3%	-3,1%	872,47	11,0%	-5,3%
Outros Créditos	3.638,32	45,3%	-0,4%	3.780,73	46,2%	3,9%	3.782,53	47,5%	0,0%
Estoques	1.277,70	15,9%	14,6%	1.388,24	16,9%	8,7%	1.219,31	15,3%	-12,2%
ATIVO NÃO CIRCULANTE	2.115,46	26,3%	-0,7%	2.099,90	25,6%	-0,7%	2.084,35	26,2%	-0,7%
Despesas Antecipadas	1.524,89	19,0%	0,0%	1.524,89	18,6%	0,0%	1.524,89	19,1%	0,0%
Imobilizados operacional	590,57	7,4%	-2,6%	575,02	7,0%	-2,6%	559,46	7,0%	-2,7%

Fonte: Balanços Patrimoniais e Balancetes de Verificação fornecidos pela Recuperanda

i) O ativo circulante é composto por bens e direitos convertidos em dinheiro no curto prazo (geralmente até 12 meses). As principais contas que compõem a referida conta são caixa e equivalente de caixa, clientes, outros créditos e estoque. Abaixo segue a composição detalhada:

Av. Dr. Gastão Vidigal, 851 – sl. 04, Jardim Aclimação, Maringá-PR.

(44) 3225-9433 | contato@auxiliaconsultores.com.br



1. **Caixa e Equivalentes de Caixa:** referida conta contábil, que representa o dinheiro disponível imediatamente ou em aplicações de liquidez rápida. Em abril/25, observou-se leve recomposição, com saldo de R\$ 6,27 mil (+515,3%). A retração acumulada desde fevereiro é de 87,2%.
2. **Clientes (Duplicatas a Receber):** referida conta representa valores devidos por clientes referentes a vendas a prazo, consistindo em um direito de recebimento futuro. A conta apresentou redução de R\$ 951,57 mil (fev/25) para R\$ 921,73 mil (mar/25), queda de 3,1%, seguida por nova redução para R\$ 872,47 mil em abril/25 (-5,3%).
3. **Outros créditos:** referida conta incorpora créditos diversos, como empréstimos a receber, adiantamentos a fornecedores e tributos a recuperar. Essa conta apresentou leve evolução de R\$ 3.638,32 mil em fevereiro para R\$ 3.780,73 mil em março (+3,9%) e estabilidade em abril, com R\$ 3.782,53 mil (0,0%), representando 47,5% do Ativo Circulante em abril.
4. **Estoque:** esta conta representa bens mantidos para revenda ou consumo em operações futuras. Em fevereiro/25, totalizavam R\$ 1.277,70 mil, evoluindo para R\$ 1.388,24 mil em março (+8,7%). Contudo, abril registrou forte queda para R\$ 1.219,31 mil (-12,2%), o que guarda relação com aquilo que se observou em relação ao cenário de retração narrado pelas Devedoras, que contam com crédito restrito junto aos fornecedores para aquisição dos produtos comercializados.

(ii) O **ativo não circulante**, por sua vez, inclui bens e direitos que não se convertem em dinheiro no curto prazo. Engloba ativos realizáveis a longo prazo, imobilizado e intangível, abaixo detalhado:

1. **Despesas Antecipadas:** O saldo manteve-se constante em R\$ 1.524,89 milhões nos últimos três meses.

Av. Dr. Gastão Vidigal, 851 – sl. 04, Jardim Aclimação, Maringá-PR.

(44) 3225-9433 | contato@auxiliaconsultores.com.br



2. Imobilizados operacionais: Representam os bens físicos utilizados nas atividades da empresa. Apresentou queda contínua: R\$ 590,57 mil (fev/25), R\$ 575,02 mil (mar/25) e R\$ 559,46 mil (abr/25), representando retrações mensais de aproximadamente 2,6% e 2,7%, respectivamente, decorrente de depreciação.

PASSIVO: O passivo total representa as obrigações da empresa perante terceiros e sócios, divididas entre *i. Passivo circulante*, que consiste em obrigações a serem quitadas no curto prazo (até 12 meses) e *ii. Passivo não circulante*: Obrigações de longo prazo (superior a 12 meses).

BALANÇO PATRIMONIAL (Valores expresso em milhares de reais)	fev/25			mar/25			abr/25		
	R\$	AV	AH	R\$	AV	AH	R\$	AV	AH
PASSIVO	8.032,01	100,0%	0,7%	8.191,61	100,0%	2,0%	7.964,93	100,0%	-2,8%
PASSIVO CIRCULANTE	2.500,13	31,1%	1,9%	2.643,63	32,3%	5,7%	2.426,92	30,5%	-8,2%
Fornecedores	2.474,10	30,8%	2,1%	2.614,92	31,9%	5,7%	2.395,45	30,1%	-8,4%
Obrigações tributárias	0,03	0,0%	-99,3%	0,90	0,0%	2981,3%	0,21	0,0%	-76,9%
Obrigações Trabalhistas e Previdenciárias	0,12	0,0%	0,0%	0,12	0,0%	0,0%	0,12	0,0%	0,0%
Outras Obrigações	25,88	0,3%	0,0%	27,69	0,3%	7,0%	31,14	0,4%	12,5%
PASSIVO NÃO CIRCULANTE	6.837,53	85,1%	0,0%	6.837,53	83,5%	0,0%	6.837,53	85,8%	0,0%
Empréstimos e Financiamentos	818,49	10,2%	0,0%	818,49	10,0%	0,0%	818,49	10,3%	0,0%
Plano de Recuperação Judicial	6.010,75	74,8%	0,0%	6.010,75	73,4%	0,0%	6.010,75	75,5%	0,0%
Outras Obrigações	8,29	0,1%	0,0%	8,29	0,1%	0,0%	8,29	0,1%	0,0%
PATRIMÔNIO LÍQUIDO	-1.305,64	-16,3%	-0,7%	- 1.289,55	-15,7%	-1,2%	- 1.299,52	-16,3%	0,8%
Capital Social	100,00	1,2%	0,0%	100,00	1,2%	0,0%	100,00	1,3%	0,0%
Prejuízos Acumulados	-1.414,43	-56,6%	1,5%	- 1.405,64	-53,2%	-0,6%	- 1.389,55	-57,3%	-1,1%
Prejuízos do Exercício	8,79	0,1%	-142,5%	16,10	0,2%	83,1%	- 9,97	-0,1%	-161,9%

Fonte: Balanços Patrimoniais e Balancetes de Verificação fornecidos pela Recuperanda

Av. Dr. Gastão Vidigal, 851 – sl. 04, Jardim Aclimação, Maringá-PR.

(44) 3225-9433 | contato@auxiliaconsultores.com.br



(i) O **passivo circulante** que representa obrigações financeiras e operacionais de curto prazo da empresa, como fornecedores, impostos e salários a pagar segue detalhado na sequência:

1. **Fornecedores:** esta conta contábil abrange obrigações com pagamento pendente a fornecedores por bens ou serviços adquiridos. Em abril, houve uma retração para R\$ 2.395,45 mil (-8,4%).
2. **Obrigações Tributárias:** Em abril apresentou saldo de R\$ 0,21 mil (-76,9%).
3. **Obrigações Trabalhistas e Previdenciárias:** Permaneceram constantes em R\$ 0,12 mil nos três meses analisados, sem alterações relevantes.
4. **Outras Obrigações:** Evoluíram de R\$ 25,88 mil em fevereiro para R\$ 27,69 mil em março (+7,0%), alcançando R\$ 31,01 mil em abril (+12,0%).

(ii) O **passivo não circulante**, por sua vez, representa as obrigações financeiras da empresa que possuem vencimento superior a 12 meses. Essa categoria inclui financiamentos, provisões e outras dívidas de longo prazo, sendo essencial para avaliar a saúde financeira e a sustentabilidade da empresa. A seguir, apresenta-se a composição detalhada e a análise de cada conta.

1. **Empréstimos e Financiamentos:** O saldo se manteve estável em R\$ 818,49 milhões, sem novas captações ou amortizações significativas.
2. **Plano de Recuperação Judicial:** Permaneceu fixo em R\$ 6.010,75 milhões durante o trimestre. A ausência de variações se justifica pela ausência de homologação do PRJ até o momento.
3. **Outras Obrigações:** Também permaneceram estáveis em R\$ 8,29 mil, relacionadas a passivos trabalhistas ou fiscais específicos.

Av. Dr. Gastão Vidigal, 851 – sl. 04, Jardim Aclimação, Maringá-PR.

(44) 3225-9433 | contato@auxiliaconsultores.com.br



(III) O **Patrimônio Líquido** composto pelo Capital Social, Prejuízos Acumulados e Prejuízos do Exercício, apresentou as seguintes variações ao longo do período analisado:

- Capital Social:** Permaneceu estável em R\$ 100,00 mil ao longo do período, sem variações.
- Prejuízos Acumulados:** Apresentaram saldo de R\$ -1.389,55 mil em abril, refletindo uma recuperação de 1,8% no período.
- Prejuízos do Exercício:** Em fevereiro, o prejuízo era de R\$ 8,79 mil, subindo para R\$ 16,10 mil em março (+83,1%), recuando para R\$ 9,97 mil em abril (-38,1%).

DEMONSTRAÇÃO DE RESULTADO DO EXERCÍCIO "DRE": Quanto a "DRE" da Devedora em análise, formado por (i) receita operacional bruta; (ii) custos totais; e, (iii) lucro ou prejuízo do período, sua evolução no último trimestre analisado pode ser melhor identificada na tabela abaixo:

DEMONSTRATIVO DE RESULTADO (Valores expresso em milhares de reais)	fev/25			mar/25			abr/25		
	R\$	AV	AH	R\$	AV	AH	R\$	AV	AH
Receita Operacional Bruta	1.111,42	100,0%	-20,19%	1.097,40	100,0%	-1,26%	1.145,20	100,0%	4,36%
Deduções	-77,27	-7,0%	-19,94%	-72,44	-6,6%	-6,26%	-83,78	-7,3%	15,66%
RECEITA LIQUIDA	1.034,15	93,0%	-20,21%	1.024,96	93,4%	-0,89%	1.061,42	92,7%	3,56%
Custos dos Produtos e Mercadorias Vendidas	-955,41	-86,0%	-20,63%	-948,61	-86,4%	-0,71%	-999,17	-87,2%	5,33%
RESULTADO BRUTO	78,73	7,1%	-14,75%	76,35	7,0%	-3,03%	62,25	5,4%	-18,47%
Despesas Operacionais	-69,94	-6,3%	-38,12%	-60,25	-5,5%	-13,85%	-72,22	-6,3%	19,85%
Administrativas	-55,88	-5,0%	-43,33%	-45,70	-4,2%	-18,21%	-52,79	-4,6%	15,51%
Tributárias	-2,23	-0,2%	0,00%	0,00	0,0%	0,00%	-3,65	-0,3%	0,00%

Av. Dr. Gastão Vidigal, 851 – sl. 04, Jardim Aclimação, Maringá-PR.

(44) 3225-9433 | contato@auxiliaconsultores.com.br



Depreciação e Amortização	-15,55	-1,4%	0,00%	-15,55	-1,4%	0,00%	-15,55	-1,4%	0,00%
Resultado Financeiro	-1,70	-0,2%	14,61%	-1,58	-0,1%	-7,08%	-0,22	0,0%	-85,93%
Outras Receitas	5,42	0,5%	0,00%	2,58	0,2%	-52,35%	0,00	0,0%	-100,00%
RESULTADO DO EXERCÍCIO	8,79	0,8%	-142,56%	16,10	1,5%	83,05%	-9,97	-0,9%	-161,93%
EBITDA	26,05	2,3%	-817,97%	33,23	3,0%	27,58%	5,80	0,5%	-82,53%

Fonte: Balanços Patrimoniais e Balancetes de Verificação fornecidos pela Recuperanda

A seguir, detalhamos cada uma das contas que compõem a **Demonstração de Resultado do Exercício (DRE)**, explicando sua função e impacto no desempenho financeiro da empresa:

- a) Receita Operacional Bruta:** Reflete o total de vendas realizadas antes das deduções. Em abril/25, houve leve recuperação, com a receita atingindo R\$ 1.145,20 mil (+4,36%).
- b) Receita Líquida:** Obtida após as deduções, a receita líquida passou de R\$ 1.034,15 mil (fev/25) para R\$ 1.024,96 mil (mar/25), e posteriormente R\$ 1.061,42 mil em abril/25.
- c) Custos dos Produtos Vendidos:** Totalizaram R\$ 955,41 mil em fevereiro, R\$ 948,61 mil em março (-0,71%) e R\$ 999,17 mil em abril (+5,3%). Apesar do controle parcial dos custos em março, a alta em abril superou o crescimento da receita líquida no mesmo período, pressionando a margem bruta.
- d) Resultado Bruto:** Ficou em R\$ 78,73 mil em fevereiro, recuou para R\$ 76,35 mil em março (-3,03%) e caiu para R\$ 62,25 mil em abril (-18,47%). A margem bruta caiu de 7,1% (fev/25) para 5,4% (abr/25), evidenciando maior pressão de custos sobre a receita.

Av. Dr. Gastão Vidigal, 851 – sl. 04, Jardim Aclimação, Maringá-PR.

(44) 3225-9433 | contato@auxiliaconsultores.com.br



- e) Despesas Operacionais:** Totalizaram R\$ 69,94 mil em fevereiro, caíram para R\$ 60,25 mil em março (-13,85%) e voltaram a subir para R\$ 72,22 mil em abril (+19,85%). A principal variação ocorreu nas despesas administrativas, que passaram de R\$ 45,70 mil (mar/25) para R\$ 52,79 mil (abr/25), e nas despesas financeiras, que voltaram a impactar o resultado.
- f) Resultado do Exercício:** O lucro líquido de fevereiro/25 foi de R\$ 8,79 mil, subindo para R\$ 16,10 mil em março/25 (+83,05%) e revertendo para prejuízo de R\$ -9,97 mil em abril/25 (-161,93%).

ÍNDICE DE LIQUIDEZ: No que se refere ao índice de liquidez da Devedora em análise, o qual corresponde a um indicador financeiro que revela o recurso disponível pela Devedora para quitar as obrigações com terceiros, obtivemos as seguintes informações, conforme gráfico:

Av. Dr. Gastão Vidigal, 851 – sl. 04, Jardim Aclimação, Maringá-PR.

(44) 3225-9433 | contato@auxiliaconsultores.com.br

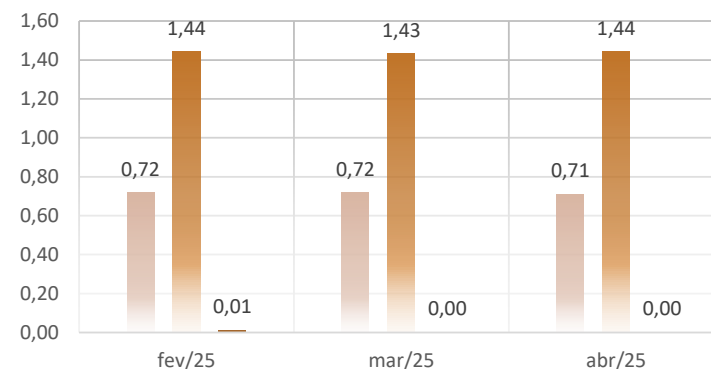


(i) Liquidez geral: **0,71** - é um indicador financeiro que demonstra a capacidade de pagamento da Devedora a longo prazo, assim, quanto maior for o índice de liquidez geral, melhor será a situação financeira da empresa.

(ii) Liquidez corrente: **1,44** - é um indicador financeiro que mostra a capacidade de uma empresa de quitar todas suas dívidas a curto prazo, ou seja, é a relação entre os valores previstos de entrada em caixa e também de saída, nesse caso, em um curto horizonte de tempo.

(iii) Liquidez imediata: **0,00** - é um indicador utilizado para mensurar a capacidade de uma empresa de arcar com as suas dívidas no momento imediato, ou seja, o capital disponível que pode ser utilizado imediatamente.

ÍNDICES DE LIQUIDEZ CONSOLIDADO



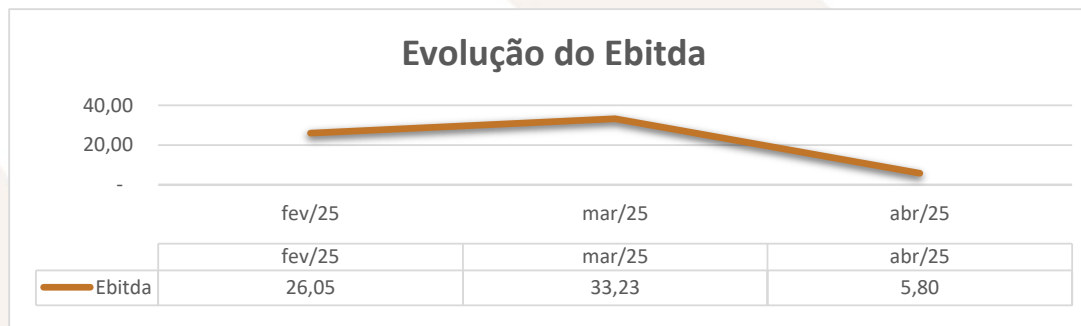
	fev/25	mar/25	abr/25
Liquidez Geral	0,72	0,72	0,71
Liquidez Corrente	1,44	1,43	1,44
Liquidez Imediata	0,01	0,00	0,00

Av. Dr. Gastão Vidigal, 851 – sl. 04, Jardim Aclimação, Maringá-PR.

(44) 3225-9433 | contato@auxiliaconsultores.com.br



EBITDA: O EBITDA do mês de referência foi de **R\$ 5,80 mil**. Essa queda evidencia a perda de capacidade de geração de caixa pela atividade principal, observada no último mês analisado, refletindo, sobretudo, o aumento das despesas e a consequente compressão da margem operacional.



b) J.F. Distribuidora de Carnes Ltda.:

ATIVO: O ativo total representa todos os bens, direitos e recursos controlados pela empresa e que possuem valor econômico. Ele é a soma do (i) ativo circulante (curto prazo) e (ii) ativo não circulante (longo prazo). No mês de referência apresentou saldo de **R\$ 884,72 mil**, como se observa abaixo:

BALANÇO PATRIMONIAL (Valores expresso em milhares de reais)	fev/25			mar/25			abr/25		
	R\$	AV	AH	R\$	AV	AH	R\$	AV	AH
ATIVO	941,50	100,0%	-8,2%	901,89	100,0%	-4,2%	884,72	100,0%	-1,9%
ATIVO CIRCULANTE	401,64	42,7%	-16,4%	367,19	40,7%	-8,6%	355,18	40,1%	-3,3%
Caixa e Equivalente de Caixa	2,27	0,2%	-84,9%	4,23	0,5%	86,5%	4,69	0,5%	10,9%
Clientes (Duplicatas a Receber)	48,96	5,2%	0,0%	50,46	5,6%	0,0%	33,61	3,8%	-33,4%
Outros Créditos	171,58	18,2%	0,0%	175,40	19,4%	0,0%	171,57	19,4%	-2,2%
Estoques	41,73	4,4%	0,0%	-	0,0%	0,0%	8,21	0,9%	100,0%
Despesas Antecipadas	137,10	14,6%	0,0%	137,10	15,2%	0,0%	137,10	15,5%	0,0%
ATIVO NÃO CIRCULANTE	539,87	57,3%	0,0%	534,70	59,3%	0,0%	529,53	59,9%	-1,0%

Av. Dr. Gastão Vidigal, 851 – sl. 04, Jardim Aclimação, Maringá-PR.

(44) 3225-9433 | contato@auxiliaconsultores.com.br



Despesas Antecipadas	333,20	0,0%	0,0%	333,20	0,0%	0,0%	333,20	37,7%	0,0%
Imobilizados operacional	206,67	22,0%	0,0%	201,50	22,3%	0,0%	196,33	22,2%	-2,6%

Fonte: Balanços Patrimoniais e Balancetes de Verificação fornecidos pela Recuperanda

(i) O **ativo circulante**, que é composto por bens e direitos convertidos em dinheiro no curto prazo (geralmente até 12 meses). As principais contas que compõe a referida conta são caixa e equivalente de caixa, clientes, estoque, despesas pagas antecipadamente, outros créditos:

- 1. Caixa e Equivalentes de Caixa:** referida conta contábil, que representa o dinheiro disponível imediatamente ou em aplicações de liquidez rápida. Apresentou recuperação de 10,9%, subindo de R\$ 4,23 mil em março para R\$ 4,69 mil em abril. Embora o valor ainda seja bastante reduzido, a recomposição pontual indica leve melhora na liquidez imediata
- 2. Clientes:** referida conta consiste em valores a receber por vendas a prazo. Registrou forte queda de 33,4%, passando de R\$ 50,46 mil em março para R\$ 33,61 mil em abril.
- 3. Outros Créditos (Adiantamentos a Terceiros):** apresentaram leve retração de 2,2%, passando de R\$ 175,40 mil para R\$ 171,57 mil, ainda representando 19,4% do ativo total.

Durante a análise dos extratos bancários, foi identificada a saída de R\$ 28.000,00 da conta da JF no mês de abril, em favor do Sr. Johann Faber, sócio da empresa JOF e registrado como funcionário na JF. Diante da ausência de correspondência contábil para tais lançamentos, a Administração Judicial solicitou esclarecimentos e alertou quanto à necessidade de cautela e formalidade, nos seguintes termos:

"Tratando-se de empresa em recuperação judicial, é essencial que tais movimentações estejam devidamente justificadas e formalizadas, com o mais alto grau de transparência e regularidade, especialmente para resguardar a própria atuação do administrador da sociedade.

Av. Dr. Gastão Vidigal, 851 – sl. 04, Jardim Aclimação, Maringá-PR.

(44) 3225-9433 | contato@auxiliaconsultores.com.br



Isso porque movimentações dessa natureza podem ensejar interpretações mais severas, inclusive à luz do disposto no art. 64 da Lei 11.101/2005, quanto à prática de atos que podem justificar sua destituição, como os previstos nas alíneas: 'b) efetuar despesas injustificáveis por sua natureza ou vulto, em relação ao capital ou gênero do negócio, ao movimento das operações e a outras circunstâncias análogas'; e 'c) descapitalizar injustificadamente a empresa ou realizar operações prejudiciais ao seu funcionamento regular'."

Em resposta, as Devedoras esclareceram que "no mês de abril e maio o Banco Safra bloqueou a conta da JOF. Por esse motivo, tivemos que direcionar os recebimentos para a conta do Sisprime da JF Carnes. Apesar de o empréstimo de R\$ 28.000,00 ter saído da conta do Sisprime da JF, o montante era recurso da JOF. Laís, em anexo seguem os comprovantes referentes à devolução do valor, restando ainda R\$ 1.700,00 a ser devolvido."

A Administração Judicial seguirá acompanhando a regularização integral da restituição apontada.

4. **Estoques:** houve recomposição dos estoques, que voltaram a apresentar saldo em abril, saindo de R\$ 0,00 (mar/25) para R\$ 8,21 mil (abr/25).
5. **Despesas Pagas Antecipadamente:** consistem em pagamentos efetuados antecipadamente que beneficiarão períodos futuros, como seguros, aluguéis ou assinaturas. Mantiveram-se inalteradas em R\$ 137,10 mil, correspondendo a 15,2% do ativo total.

(ii) O **ativo não circulante** compreende os bens e direitos realizáveis a longo prazo, ou seja, que não serão convertidos em dinheiro no curto prazo, incluindo investimentos e imobilizado. A seguir, apresenta-se a composição detalhada do Ativo Não Circulante e a análise de cada conta.

1. **Despesas Antecipadas:** O saldo permaneceu em R\$ 333,20 mil, sem amortizações. Como apontado anteriormente, a ausência de apropriação distorce os resultados financeiros.

Av. Dr. Gastão Vidigal, 851 – sl. 04, Jardim Aclimação, Maringá-PR.

(44) 3225-9433 | contato@auxiliaconsultores.com.br



2. Imobilizados operacionais: Apresentaram leve redução de 2,6%, passando de R\$ 201,50 mil (mar/25) para R\$ 196,33 mil (abr/25), em linha com a depreciação mensal registrada.

PASSIVO: representa as obrigações da empresa, ou seja, tudo que ela deve pagar a terceiros, incluindo fornecedores, empréstimos, impostos e encargos. A conta esta subdividida entre o (i) passivo circulante; (ii) passivo não circulante; e, (iii) patrimônio líquido:

BALANÇO PATRIMONIAL	fev/25			mar/25			abr/25		
(Valores expresso em milhares de reais)	R\$	AV	AH	R\$	AV	AH	R\$	AV	AH
PASSIVO	941,50	100,0%	-8,2%	901,89	100,0%	-4,2%	884,72	100,0%	-1,9%
PASSIVO CIRCULANTE	1.881,24	199,8%	-1,3%	1.865,24	206,8%	-0,9%	1.895,91	214,3%	1,6%
Empréstimos e Financiamentos	1.597,54	169,7%	-1,5%	1.573,05	174,4%	-1,5%	1.587,70	179,5%	0,9%
Fornecedores	9,08	1,0%	29,2%	9,68	1,1%	6,6%	23,17	2,6%	139,3%
Obrigações tributárias	36,16	3,8%	11,1%	41,77	4,6%	15,5%	43,42	4,9%	3,9%
Obrigações Trabalhistas e Previdenciárias	25,95	2,8%	-19,5%	26,82	3,0%	3,3%	26,27	3,0%	-2,1%
Outras Obrigações	212,50	22,6%	0,0%	213,91	23,7%	0,7%	215,35	24,3%	0,7%
PASSIVO NÃO CIRCULANTE	1.287,04	136,7%	0,0%	1.287,04	142,7%	0,0%	1.287,04	145,5%	0,0%
Empréstimos e Financiamentos	1,47	0,2%	0,0%	1,47	0,2%	0,0%	1,47	0,2%	0,0%
Outras Obrigações	29,95	3,2%	0,0%	29,95	3,3%	0,0%	29,95	3,4%	0,0%
Plano de Recuperação Judicial	1.255,62	133,4%	0,0%	1.255,62	139,2%	0,0%	1.255,62	141,9%	0,0%
PATRIMÔNIO LÍQUIDO	-2.226,77	-236,5%	2,7%	- 2.250,38	-249,5%	1,1%	-2.298,22	-259,8%	2,1%
Capital Social	100,00	10,6%	0,0%	100,00	11,1%	0,0%	100,00	11,3%	0,0%
Prejuízos Acumulados	-2.268,08	-120,6%	1,7%	- 2.326,77	-124,7%	2,6%	-2.350,38	-124,0%	1,0%
Prejuízos do Exercício	- 58,69	-6,2%	55,1%	- 23,61	-2,6%	-59,8%	- 47,84	-5,4%	102,6%

Fonte: Balanços Patrimoniais e Balancetes de Verificação fornecidos pela Recuperanda

Av. Dr. Gastão Vidigal, 851 – sl. 04, Jardim Aclimação, Maringá-PR.

(44) 3225-9433 | contato@auxiliaconsultores.com.br



(i) O **passivo circulante** compreende as obrigações que devem ser pagas até o final do exercício social seguinte (curto prazo). Inclui fornecedores, empréstimos de curto prazo, impostos e encargos trabalhistas, com as seguintes oscilações:

1. **Empréstimos particulares:** representa obrigações de curto prazo relacionadas a recursos financeiros obtidos de terceiros, geralmente empresas relacionadas. Encerraram o mês de abril com saldo de R\$ 1.587,70 mil, representando 179,5% do ativo total. Houve leve aumento de 0,9% em relação a março.
2. **Fornecedores:** esta conta contábil abrange obrigações com pagamento pendente a fornecedores por bens ou serviços adquiridos. A conta apresentou variação positiva de 139,3%, passando de R\$ 9,68 mil em março para R\$ 23,17 mil em abril.
3. **Obrigações Tributárias:** refere-se a impostos e contribuições a recolher, como IRRF, FGTS e Simples Nacional. Totalizaram R\$ 43,42 mil em abril, crescendo 3,9% frente ao mês anterior (R\$ 41,77 mil).
4. **Obrigações Trabalhistas e Previdenciárias:** engloba salários, pró-labore, INSS e FGTS a pagar. Encerraram o mês com R\$ 26,27 mil, apresentando leve retração de 2,1% em comparação a março.
5. **Outras Obrigações:** A conta manteve-se praticamente estável, passando de R\$ 213,91 mil em março para R\$ 215,35 mil em abril (+0,7%). A conta inclui passivos operacionais.

(ii) O **passivo não circulante**, por sua vez, representa as obrigações financeiras da empresa que possuem vencimento superior a 12 meses. Essa categoria inclui financiamentos, provisões e outras dívidas de longo prazo, sendo essencial para avaliar a saúde financeira e a sustentabilidade da empresa. A seguir, apresenta-se a composição detalhada e a análise de cada conta.

1. **Empréstimos e Financiamentos:** Não apresentou alterações, mantendo-se em R\$ 1,47 mil.

Av. Dr. Gastão Vidigal, 851 – sl. 04, Jardim Aclimação, Maringá-PR.

(44) 3225-9433 | contato@auxiliaconsultores.com.br



2. Outras Obrigações: Manteve-se em R\$ 29,95 mil, sem movimentações.

3. Plano de Recuperação Judicial: Permaneceram em R\$ 1.255,62 mil, o que se justifica pela ausência de PRJ homologado até o momento.

(iii) O **patrimônio líquido** composto pelo Capital Social, Prejuízos Acumulados e Prejuízos do Exercício, apresentou variações significativas ao longo do período analisado. A seguir, detalhamos os principais pontos de atenção:

1. Capital Social: Permaneceu estável em R\$ 100,00 mil ao longo do período, sem variações.

2. Prejuízos Acumulados: Apresentaram leve melhora no mês, passando de R\$ -2.326,77 mil em março para R\$ -2.350,38 mil em abril. A pequena variação de +1,0% reflete o acúmulo das perdas contábeis ao longo dos exercícios anteriores.

3. Prejuízos do Exercício: Atingiram R\$ 47,84 mil em abril, frente a R\$ 23,61 mil em março, o que representa crescimento de 102,6%.

DEMONSTRAÇÃO DE RESULTADO DO EXERCÍCIO "DRE": Quanto a "DRE" da Devedora em análise, formado por (i) receita operacional bruta; (ii) custos totais; e, (iii) lucro ou prejuízo do período.

A seguir, detalhamos cada uma das contas que compõem a **Demonstração de Resultado do Exercício (DRE)**, explicando sua função e impacto no desempenho financeiro da empresa:

1. Receita Operacional Bruta: Representa o total de vendas realizadas antes das deduções, sendo um indicador fundamental da capacidade da empresa de gerar negócios. Em fevereiro/25, a Receita Bruta foi de R\$ 72,37 mil, subindo para R\$ 96,62 mil em março (+33,51%), e caindo fortemente para R\$ 39,26 mil em abril (-59,37%).

Av. Dr. Gastão Vidigal, 851 – sl. 04, Jardim Aclimação, Maringá-PR.

(44) 3225-9433 | contato@auxiliaconsultores.com.br



2. **Receita Líquida:** Obtida após deduções de impostos e devoluções, a Receita Líquida acompanhou a tendência da receita bruta: passou de R\$ 67,39 mil (fev/25) para R\$ 89,87 mil (mar/25) e caiu para R\$ 36,51 mil em abril (-59,37%). A baixa representa forte impacto na capacidade de geração de caixa e na cobertura das despesas operacionais.
3. **Custos dos Produtos Vendidos:** Incluem os gastos diretamente associados à produção ou aquisição das mercadorias. O CPV caiu de R\$ 51,76 mil (fev/25) para R\$ 53,07 mil (mar/25), seguido por queda significativa para R\$ 18,03 mil em abril (-66,03%). A retração está alinhada à queda nas vendas, preservando parcialmente a margem bruta no mês.
4. **Resultado Bruto:** É a diferença entre a receita líquida e os custos dos produtos vendidos. O Resultado Bruto foi de R\$ 15,63 mil em fevereiro, subindo para R\$ 36,80 mil em março (+135,42%), e caindo para R\$ 18,48 mil em abril (-49,77%). A margem bruta caiu em termos relativos, mas o valor absoluto permaneceu positivo, ainda que insuficiente para cobrir as despesas operacionais.
5. **Despesas Operacionais:** Englobam despesas administrativas, tributárias, financeiras e de depreciação. Totalizaram R\$ 74,32 mil em fevereiro, reduziram para R\$ 60,41 mil em março (-18,71%), e voltaram a subir para R\$ 66,32 mil em abril (+9,78%). A variação se concentrou nas despesas administrativas, que se mantiveram elevadas (R\$ 57 mil em abril).
6. **Resultado do Exercício:** O prejuízo líquido foi de R\$ -58,69 mil em fevereiro, melhorando para R\$ -23,61 mil em março (+59,8%) e ampliando novamente para R\$ -47,84 mil em abril (+102,6%). A oscilação demonstra instabilidade operacional e a forte dependência do volume de vendas para diluição de custos fixos.

ÍNDICE DE LIQUIDEZ: No que se refere ao índice de liquidez da Devedora em análise, o qual corresponde a um indicador financeiro que revela o recurso disponível pela Devedora para quitar as obrigações com terceiros, nota-se que no último trimestre analisado foram apresentados os índices abaixo exemplificados, subdivididos em (i) liquidez geral; (ii) liquidez corrente; e, (iii) liquidez imediata, conforme gráfico:

Av. Dr. Gastão Vidigal, 851 – sl. 04, Jardim Aclimação, Maringá-PR.

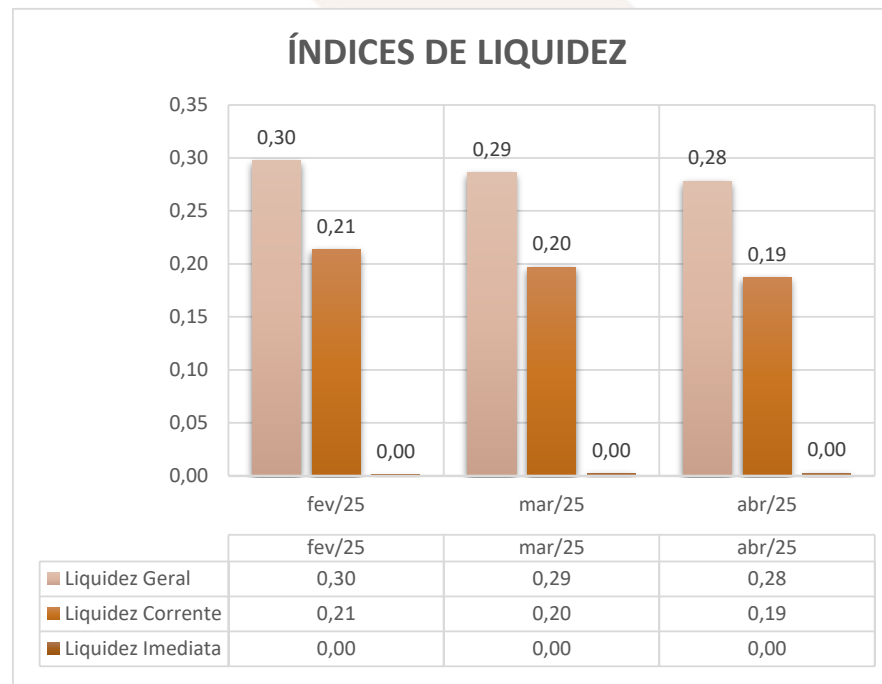
(44) 3225-9433 | contato@auxiliaconsultores.com.br



(i) Liquidez geral: **0,28** - é um indicador financeiro que demonstra a capacidade de pagamento da Devedora a longo prazo, assim, quanto maior for o índice de liquidez geral, melhor será a situação financeira da empresa.

(ii) liquidez corrente: **0,19** - é um indicador financeiro que mostra a capacidade de uma empresa de quitar todas suas dívidas a curto prazo, ou seja, é a relação entre os valores previstos de entrada em caixa e também de saída, nesse caso, em um curto horizonte de tempo.

(iii) liquidez imediata: **0,00** - é um indicador utilizado para mensurar a capacidade de uma empresa de arcar com as suas dívidas no momento imediato, ou seja, o capital disponível que pode ser utilizado imediatamente.



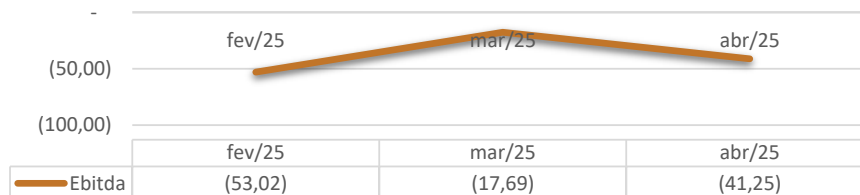
Av. Dr. Gastão Vidigal, 851 – sl. 04, Jardim Aclimação, Maringá-PR.

(44) 3225-9433 | contato@auxiliaconsultores.com.br



EBITDA: Indicador que mede o desempenho operacional da empresa antes de juros, impostos, depreciação e amortização. Em fevereiro, o EBITDA foi R\$ -17,69 mil, com melhora de 66,63% frente a fevereiro (R\$ -53,02 mil). Esse indicador evidencia que a empresa segue operando com margens negativas.

Evolução do Ebitda



VI. CRONOGRAMA PROCESSUAL

Data da Ocorrência	Evento	
29/09/2023	Ajuizamento do pedido de RJ	-
24/10/2023	Deferimento do Processamento da RJ	Art. 52
03/11/2023	Aceite da Administradora Judicial	Art. 33
12/12/2023	Publicação de Edital: Deferimento do Processamento da RJ com lista de credores	Art. 52, § 1º
29/01/2023 ¹	Prazo final para apresentação das Habilitações/Divergências administrativas	Art. 7º, § 1º
22/12/2023	Apresentação do Plano de Recuperação Judicial	Art. 53

¹ Na contagem foi considerada a suspensão dos prazos processuais previsto no art. 220, do CPC.

Av. Dr. Gastão Vidigal, 851 – sl. 04, Jardim Aclimação, Maringá-PR.

(44) 3225-9433 | contato@auxiliaconsultores.com.br



14/03/2024	Apresentação da Relação de Credores do AJ	Art. 7º, §2º
17/09/2024	Publicação do Edital: Lista de Credores do AJ	Art. 7º, §2º
27/09/2024	Prazo final para apresentação das Impugnações Judiciais	Art. 8º
17/09/2024	Publicação do Edital: Aviso do PRJ	Art. 53
17/10/2024	Prazo final para apresentação de objeções ao Plano de Recuperação Judicial	Art. 55
08/01/2025	Publicação do Edital: Convocação AGC	Art. 36
23/01/2024	Assembleia Geral de Credores - 1ª Convocação	Art. 37
30/01/2024	Assembleia Geral de Credores - 2ª Convocação	Art. 37
29/04/2025	Assembleia Geral de Credores - 2ª Convocação – Continuação	
Até AGC (29/04/2025)	Encerramento do Período de Suspensão	Art. 6º, § 4º

VII. ENCERRAMENTO

Sendo o que tinha a relatar para o momento, a Administração Judicial permanece à inteira disposição deste d. Juízo, bem como de todos os interessados para prestar quaisquer outros esclarecimentos que porventura se fizerem necessários.

Maringá/PR, 30 de junho de 2025.

AUXILIA CONSULTORES LTDA.

Laís Keder C. de Mendonça | OAB/PR 80.384

Av. Dr. Gastão Vidigal, 851 – sl. 04, Jardim Aclimação, Maringá-PR.

(44) 3225-9433 | contato@auxiliaconsultores.com.br

