




INCIDENTE N°
0012628-46.2023.8.16.0017

S. MARTINS AGROPECUÁRIA
RELATÓRIO MENSAL DE
ATIVIDADES

COMPETÊNCIA: JANEIRO/23





ÍNDICE

I. ESCOPO DO PRESENTE TRABALHO	2
I.I ESTRUTURA DA DEVEDORA.....	2
II. CRONOGRAMA PROCESSUAL.....	2
III. INFORMAÇÕES CONTÁBEIS E FINANCEIRAS	3
➤ ANÁLISE CONTÁBIL E FINANCEIRA DA DEVEDORA	3
IV. DA FISCALIZAÇÃO DAS ATIVIDADES DO GRUPO	11
V. CONSIDERAÇÕES FINAIS	11





I. ESCOPO DO PRESENTE TRABALHO

Trata-se o presente documento de Relatório Mensal de Atividade, nos termos do art. 22, II, "c" e "h", da Lei 11.101/2005 lastreado na documentação contábil e financeira fornecida pela **empresária individual S. Martins Agropecuária** (pessoa natural Simone Martins) cuja atividade consiste na cria, recria e engorda de bovinos e arrendamento de áreas de cultivo.

I.I ESTRUTURA DA DEVEDORA

A empresária individual **S. Martins Agropecuária**, cuja gestão concentra-se na pessoa natural de Simone Martins, sua titular, não possui funcionários registrados. As informações obtidas a respeito do trabalho realizado na atividade bovina é a de que, eventualmente, são contratados diaristas rurais, no entanto, o dia a dia é gerido pela própria Simone, que também administra os contratos de arrendamento das terras de cultivo.

II. CRONOGRAMA PROCESSUAL

Data Prevista	Data da Ocorrência	Evento	Mov.	Lei nº 11.101/2005
	06/12/2022	Ajuizamento do pedido de RJ	01	-
	19/04/2023	Deferimento do Processamento da RJ	30	Art. 52
	09/05/2023	Termo de Compromisso da Administradora Judicial	61.2	Art. 33
	01/06/2023	Publicação de Edital: Deferimento do Processamento da RJ com lista de credores	69	Art. 52, § 1º
	19/06/2023	Prazo final para apresentação das Habilitações/Divergências administrativas		Art. 7º, § 1º
	22/06/2023	Apresentação do Plano de Recuperação Judicial	79	Art. 53

Av. Dr. Gastão Vidigal, 851 – sl. 04, Jardim Aclimação, Maringá-PR.

(44) 3225-9433 | contato@auxiliaconsultores.com.br





03/08/2023		Apresentação da Relação de Credores do AJ	Art. 7º, §2º
		Publicação do Edital: Lista de Credores do AJ	Art. 7º, §2º
		Prazo final para apresentação das Impugnações Judiciais	Art. 8º
		Publicação do Edital: Aviso do PRJ	Art. 53
		Prazo final para apresentação de objeções ao Plano de Recuperação Judicial	Art. 55
18/09/2023		Prazo para realização da AGC (150 dias do deferimento)	Art. 56, § 1º
		Publicação do Edital: Convocação AGC	Art. 36
		Assembleia Geral de Credores - 1ª Convocação	Art. 37
		Assembleia Geral de Credores - 2ª Convocação	Art. 37
16/10/2023		Encerramento do Período de Suspensão	Art. 6º, § 4º

III. INFORMAÇÕES CONTÁBEIS E FINANCEIRAS

Inicialmente, cumpre esclarecer que as informações ora relatadas foram fornecidas pela Devedora por meio da Escrituração Contábil, Contas e Demonstrativos Mensais, na forma do art. 52, IV, da LREF, respondendo esta por sua conformidade e genuinidade.

➤ ANÁLISE CONTÁBIL E FINANCEIRA DA DEVEDORA

1. ATIVO: Demonstra-se, a seguir, a composição do Ativo em 31 de dezembro de 2022 e o mês de janeiro/23, destacando-se os principais grupos de contas e seus detalhamentos, com as alterações mais relevantes.





BALANÇO PATRIMONIAL (ATIVO)

SMAG - S MARTINS AGROPECUÁRIA

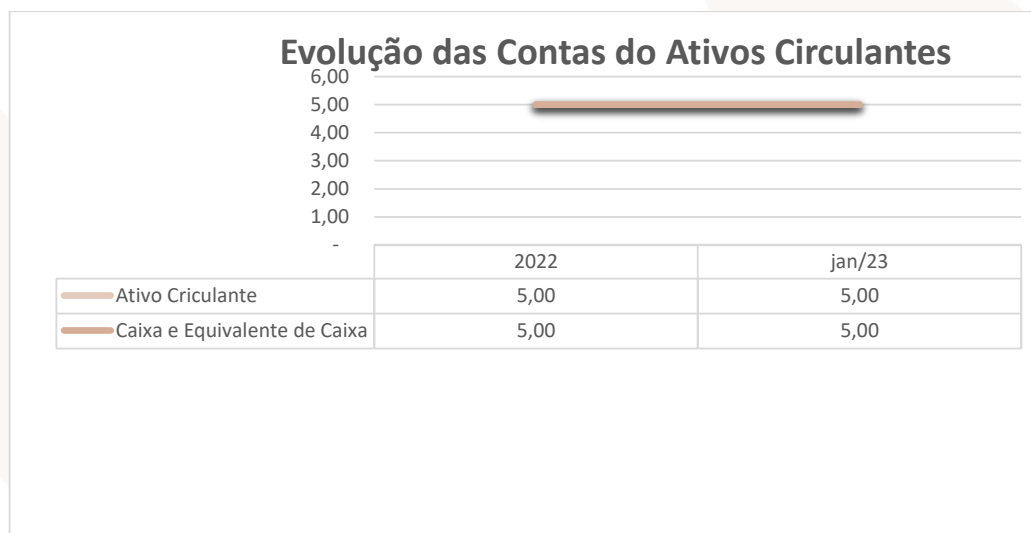
BALANÇO PATRIMONIAL (Valores expresso em milhares de reais)	2.022			jan/23		
	R\$	AV	AH	R\$	AV	AH
ATIVO	5,00	100,0%	100,0%	5,00	100,0%	0,0%
ATIVO CIRCULANTE	5,00	100,0%	100,0%	5,00	100,0%	0,0%
Caixa e Equivalente de Caixa	5,00	100,0%	100,0%	5,00	100,0%	0,0%

Fonte: Balanços Patrimoniais e Balancetes de Verificação fornecidos pela Recuperanda

Considerando as variações mais relevantes apresentadas a partir dos dados contábeis disponibilizados pela Devedora, destaca-se:

O (i) **ativo total**, que apresentava saldo em dezembro/22 no valor de R\$ 5 mil, em janeiro/23 não teve movimentação;

O (ii) **ativo circulante**, que apresentava saldo em dezembro/22 no valor de R\$ 5 mil, em janeiro/23 não teve movimentação. Confira-se as informações no gráfico abaixo:



Dos saldos apresentados, destacam-se às seguintes contas abaixo:

Av. Dr. Gastão Vidigal, 851 – sl. 04, Jardim Aclimação, Maringá-PR.

(44) 3225-9433 | contato@auxiliaconsultores.com.br





CAIXAS E EQUIVALENTES DE CAIXA: composto pelas contas de “Caixa”, “Bancos Conta Movimento” (onde estão relacionadas às contas correntes bancárias da Devedora), e as “Aplicações Financeiras”.

O grupo “Caixa e Equivalentes de Caixa” no mês de dezembro/22 apresentava saldo de R\$ 5 mil, em janeiro/23 não apresentou movimentação.

	2022		jan/23	
	R\$	AV	R\$	AH
Caixa e Equivalente de Caixa	5,00	100,0%	5,00	0,0%

2. PASSIVO: Demonstra-se, a seguir, a composição do Passivo em 31 de dezembro de 2022 e **janeiro/23**, destacando-se os principais grupos de contas e seus detalhes:

BALANÇO PATRIMONIAL (PASSIVO)

SMAG - S MARTINS AGROPECUÁRIA

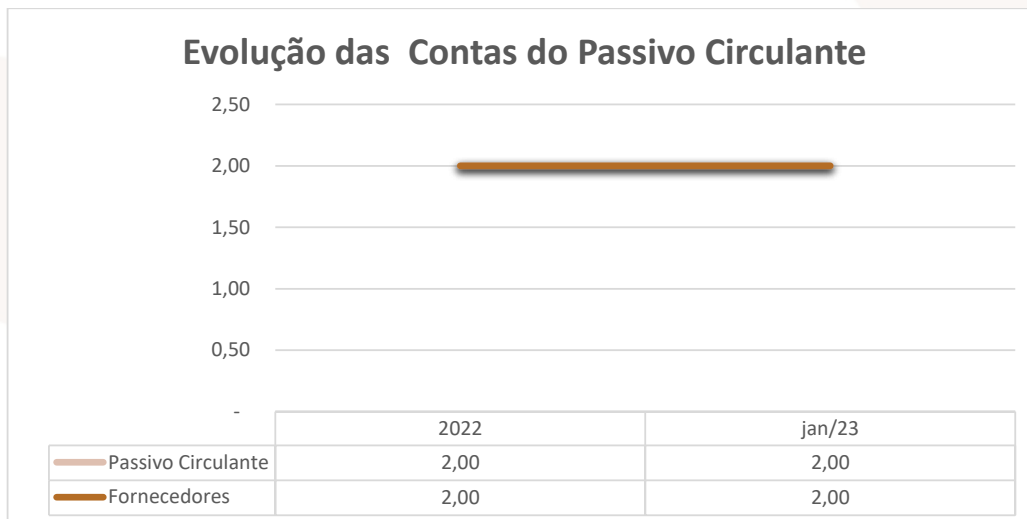
BALANÇO PATRIMONIAL (Valores expresso em milhares de reais)	2.020			jan/23		
	R\$	AV	AH	R\$	AV	AH
PASSIVO	5,00	100,0%	100,0%	5,00	100,0%	0,0%
PASSIVO CIRCULANTE	2,00	40,0%	100,0%	2,00	40,0%	0,0%
Fornecedores	2,00	40,0%	100,0%	2,00	40,0%	0,0%
PATRIMÔNIO LIQUIDO	3,00	60,0%	100,0%	3,00	60,0%	0,0%
Capital Social	5,00	100,0%	100,0%	5,00	100,0%	0,0%
Lucros/Prejuízos Acumulados	- 2,00	-40,0%	100,0%	- 2,00	-40,0%	0,0%

Fonte: Balanços Patrimoniais e Balancetes de Verificação fornecidos pela Recuperanda

O (i) **Passivo Total**, que em dezembro/22 apresentava saldo de R\$ 5 mil, não teve movimentação no mês Janeiro/23.

O (ii) **Passivo Circulante**, que em dezembro/22 apresentava saldo de R\$ 2 mil, não teve movimentação no mês Janeiro/23, podendo ser visualizado no gráfico abaixo:





Dos saldos apresentados, destacam-se às seguintes contas:

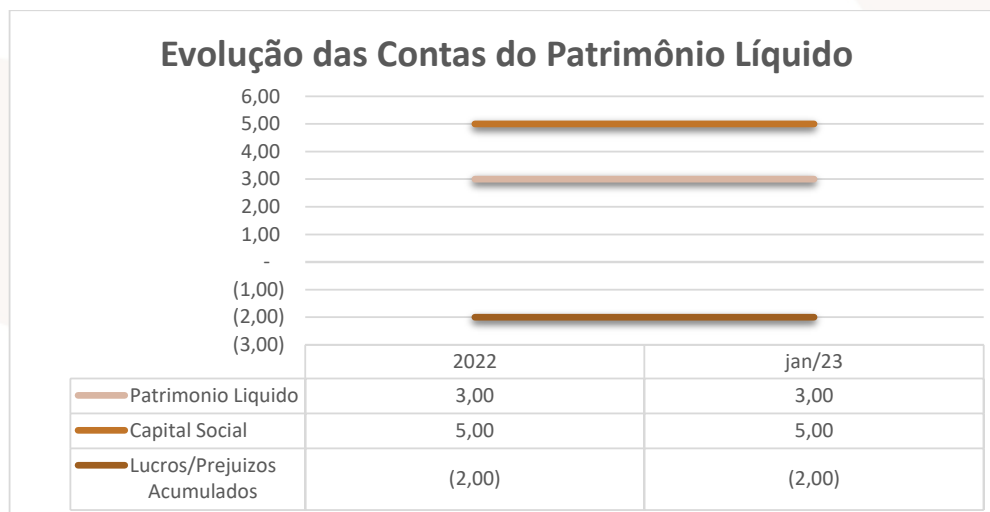
FORNECEDORES: são fornecedores de produtos ou serviços a prazo movimentar as atividades da Devedora.

O mês de **janeiro/23** não teve movimentação em comparação com saldo de dezembro/22.

	2022		jan/23	
	R\$	AV	R\$	AH
Fornecedores	2,00	100,0%	2,00	0,0%

O (iii) **Patrimônio Líquido**, que em dezembro/22 apresentava saldo de R\$ 3 mil, não teve movimentação em **janeiro/23**, conforme observa-se do gráfico abaixo:





Destacam-se as principais contas:

CAPITAL SOCIAL: São os recursos que os sócios cotistas integralizaram na empresa.

No mês de **janeiro/23** não se constatou movimentação.

	2022		jan/23	
	R\$	AV	R\$	AH
Capital Social	5,00	100,0%	5,00	0,0%

LUCRO OU PREJUÍZO ACUMULADO: São os resultados que a Devedora vem apurando desde a sua constituição, descontados os lucros distribuídos aos sócios.

No mês de dezembro/22, apresentava saldo de R\$ 2,00 mil, no mês de **janeiro/23** não teve movimentação.

	2022		jan/23	
	R\$	AV	R\$	AH
Lucro ou Prejuízo Acumulado	- 2,00	100,0%	- 2,00	0,0%





3. DEMONSTRAÇÃO DE RESULTADOS: Demonstra-se a seguir a composição da demonstração do resultado do exercício em 31 de Dezembro de 2022 e **Janeiro/23**, destacando os principais grupos de contas e seus detalhamentos:

DEMONSTRATIVO DO RESULTADO DO PERÍODO						
SMAG - S MARTINS AGROPECUÁRIA						
DEMONSTRATIVO DE RESULTADO (Valores expresso em milhares de reais)	2.022			jan/23		
	R\$	AV	AH	R\$	AV	AH
Receita Operacional Bruta	0,00	0,0%	100,00%	0,00	0,0%	0,00%
Deduções	0,00	0,0%	100,00%	0,00	0,0%	0,00%
RECEITA LIQUIDA	0,00	0,0%	100,00%	0,00	0,0%	0,00%
Custos dos Produtos e Mercadorias Vendidas	0,00	0,0%	100,00%	0,00	0,0%	0,00%
RESULTADO BRUTO	0,00	0,0%	100,00%	0,00	0,0%	0,00%
Despesas Operacionais	0,00	0,0%	100,00%	0,00	0,0%	0,00%
De Vendas	0,00	0,0%	100,00%	0,00	0,0%	0,00%
Administrativas	0,00	0,0%	100,00%	0,00	0,0%	0,00%
Tributárias	0,00	0,0%	100,00%	0,00	0,0%	0,00%
Depreciação e Amortização	0,00	0,0%	100,00%	0,00	0,0%	0,00%
Resultado Financeiro	0,00	0,0%	100,00%	0,00	0,0%	0,00%
Outras Receitas	0,00	0,0%	100,00%	0,00	0,0%	0,00%
RESULTADO ANTES IRPJ E CSLL	0,00	0,0%	100,00%	0,00	0,0%	0,00%
Provisão CSLL	0,00	0,0%	100,00%	0,00	0,0%	0,00%
Provisão IRPJ	0,00	0,0%	100,00%	0,00	0,0%	0,00%
RESULTADO DO EXERCÍCIO	0,00	0,0%	100,00%	0,00	0,0%	0,00%
EBITDA	0,00	0,0%	100,00%	0,00	0,0%	0,00%

Fonte: Balanços Patrimoniais e Balancetes de Verificação fornecidos pela Recuperanda

RECEITAS X CUSTOS X RESULTADO		
	2022	jan/23
Receita Operacional Bruta	-	-
Custos Total	-	-
Lucro ou Prejuízo do Período	-	-





Destacam-se as seguintes contas:

RECEITAS OPERACIONAL BRUTA: São todos os recursos provenientes do serviço prestado pela Devedora.

Nota-se que no mês de janeiro/23 não apresentou movimentação.

	2022	jan/23
Receita Operacional Bruta	-	-

CUSTOS TOTAIS: É a soma de todos os custos necessários para a geração da receita operacional bruta, nele está incluso os materiais aplicados na prestação de serviços, impostos sobre a receitas, despesas administrativas, despesas tributárias, resultados financeiros, provisões para IRPJ e CSLL.

Nota-se que no mês de janeiro/23 não apresentou movimentação.

	2022	jan/23
Custos Total	-	-

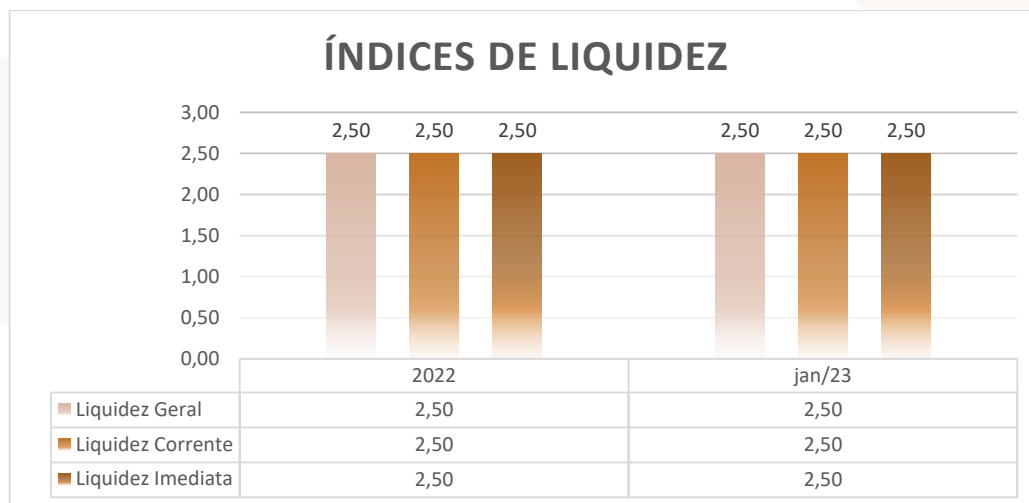
LUCRO OU PREJUÍZO DO PERÍODO: É o resultado apurado em cada exercício, quando as receitas são maiores que os custos totais, chama-se lucro, quando as receitas são menores que os custos totais, chama-se prejuízo.

Nota-se que no mês de janeiro/23 não apresentou movimentação.

	2022	jan/23
Lucro ou Prejuízo do Período	-	-

4. ÍNDICES DE LIQUIDEZ: Os Indicadores de liquidez representam a capacidade de pagamento de dívidas da empresa. No caso da Devedora, tem-se os seguintes índices:





Índice de Liquidez Geral: 2,50 - mede a capacidade de pagamento de longo prazo. De uma forma geral, quanto maiores os índices de Liquidez, melhor será a situação financeira da empresa. Ou seja, para cada R\$ 1,00 de dívida a Devedora possui R\$ 0,73 para pagá-la.

Liquidez Corrente: 2,50 - é um indicador financeiro que mostra a capacidade de uma empresa em quitar todas suas dívidas a curto prazo. Na teoria, nada mais é do que a relação entre os valores previstos de entrada em caixa e de saída – nesse caso, em um curto horizonte de tempo.

Liquidez Imediata: - 2,50 - é um indicador utilizado para mensurar a capacidade de uma empresa de arcar com as suas dívidas no momento imediato. Ou seja, ela representa o capital da empresa que pode ser utilizado imediatamente para arcar com suas obrigações. Nota-se que o indicador apresentado aponta que a Devedora não possui caixa para pagar suas dívidas de forma imediata.

5. EBITDA: Este índice corresponde a um dos indicadores financeiros usados para medir os resultados de uma empresa. Ele contempla a quantidade de recursos que a empresa gera apenas em suas atividades principais, sem contar a rentabilidade de investimentos ou descontos de impostos, quando a empresa apresenta Ebitda





positivo, significa que a vida financeira da empresa está saudável, quando o Ebitda é negativo, significa que a empresa está passando por dificuldade financeira. No caso da Devedora, em **janeiro/23** esteve zerado pela falta de geração de caixa.



IV. DA FISCALIZAÇÃO DAS ATIVIDADES DO GRUPO

Aos 06.12.2022 houve o aforamento do pedido recuperacional da Devedora, cujo deferimento ocorreu aos 19.04.2023, cf. ev. 30.1, tendo sido assinado o termo de compromisso para o exercício da honrosa nomeação da Auxilia Consultores na qualidade de Administração Judicial aos 09.05.2023, cf. ev. 61.2, razão pela qual, a análise financeira e contábil do período compreendido entre os meses de janeiro a abril do ano corrente não é propriamente fiscalizatória, sendo usado como referência para análise da evolução contábil do período.

V. CONSIDERAÇÕES FINAIS

Sendo o que tinha a relatar para o momento, a Administração Judicial permanece à inteira disposição deste d. Juízo, bem como de todos os interessados para prestar quaisquer outros esclarecimentos que porventura se fizerem necessários.





Maringá/PR, 27 de julho de 2023.

AUXILIA CONSULTORES LTDA.

Henrique Cavalheiro Ricci | OAB/PR 35.93

Av. Dr. Gastão Vidigal, 851 – sl. 04, Jardim Aclimação, Maringá-PR.

(44) 3225-9433 | contato@auxiliaconsultores.com.br

