



**RECUPERAÇÃO JUDICIAL Nº
0013982-09.2023.8.16.0017**

**RELATÓRIO MENSAL DE ATIVIDADE
GRUPO MONDABELLE**

AGOSTO 2023





ÍNDICE

I. SOBRE AS DEVEDORAS	2
I.I ESTRUTURA SOCIETÁRIA E SITUAÇÃO DAS FILIAIS	2
I.II SITUAÇÃO DO PASSIVO	2
I.III QUADRO DE COLABORADORES.....	3
II. CRONOGRAMA PROCESSUAL.....	4
III. INFORMAÇÕES CONTÁBEIS E FINANCEIRAS	5
III.I J.G PREVIATO LTDA.....	5
III.II P.M.G PREVIATO LTDA.....	16
IV. DA FISCALIZAÇÃO DAS ATIVIDADES DO GRUPO	26
VI. CONSIDERAÇÕES FINAIS	26





I. SOBRE AS DEVEDORAS

A presente recuperação judicial tem como parte as Devedoras **J.G Previato Ltda.** e **P.M.G Previato Ltda.**, denominadas no feito como **Grupo Mondabelle**. O grupo atua no setor textil na Cidade de Maringá, com filiais nas cidades de Cianorte (PR) e Brusque (SC), atuando na confecção e venda de roupas femininas.

I.I ESTRUTURA SOCIETÁRIA E SITUAÇÃO DAS FILIAIS

As Devedoras que compõem o grupo em recuperação judicial atuam como Sociedade Limitada Unipessoal, apresentando, no mês de **agosto/23** a seguinte composição:

INTEGRANTE	ATRIBUIÇÃO	DEVEDORA
Jacira Garcia Previato	Sócia Administradora	J.G Previato Ltda.
Priscila Daiana Previato	Sócia Administradora	P.M.G Previato Ltda.

Não foram abertas novas filiais no mês em análise, mantendo-se ativa tão somente as filiais da Devedora **J.G Previato Ltda.** na cidade de Maringá¹ e da **P.M.G Previato Ltda.** nas cidades de Cianorte (PR) e Brusque (SC)².

I.II SITUAÇÃO DO PASSIVO


A situação do passivo ora apresentada é decorrente da relação de credores apresentada pelas Devedoras junto à inicial (seq. 1.9 e 1.10), o qual ainda não foi veiculado em edital previsto no art. 7º, §2º, da Lei 11.101/2005 pelo fato de que se está aguardando a análise, pelo juízo, de pedido apresentado no mov. 68 e 69 do processo de recuperação judicial, para que seja emendada a inicial com o fim de incluir uma terceira pessoa jurídica no feito, que também faz parte do Grupo Mondabelle.

¹ **MondaBelle Point:** Rodovia PR 317 KM/05, n. 5428, Lojas 172, 173 e 174, Gleba Pinguim, Maringá (PR), CEP: 87065005.

² **MondaBelle Cianorte:** Rodovia Vereador Djalma Magalhães Barros, n. 5610, Loja 84/85, Zona 11A, Cianorte (PR), CEP: 87211409.

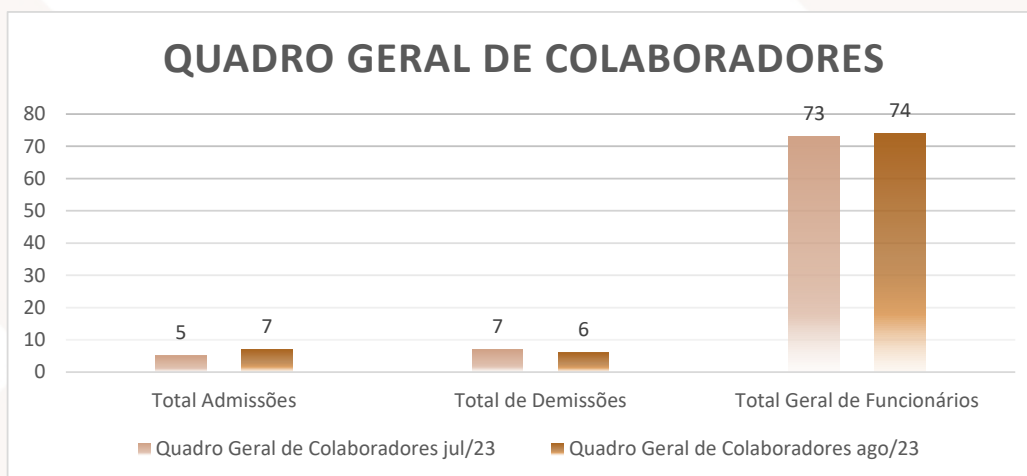
MondaBelle Brusque: Rodovia Ivo Silveira SC 108, n. 887, Km 09, Loja 060, Bateas, Brusque (SC), CEP: 88355201





I.III QUADRO DE COLABORADORES

As Devedoras apresentavam, em julho/2023, um total geral de 73 (setenta e três) funcionários em regime da Consolidação das Leis do Trabalho (CLT) e, conforme gráfico abaixo, se identificou 7 (sete) admissões e 6 (seis) demissões no mês de agosto/2023 entre as empresas do Grupo. Ou seja, houve um aumento de 1 (um) funcionários no mês de agosto/2023 comparado ao quadro de colaboradores do mês de julho/2023, existindo, portanto, 74 (setenta e quatro) funcionários em regime da Consolidação das Leis do Trabalho (CLT):





II. CRONOGRAMA PROCESSUAL

Data Prevista	Data da Ocorrência	Evento	Mov.	Lei nº 11.101/2005
	26/06/2023	Ajuizamento do pedido de RJ	1	-
	08/08/2023	Deferimento do Processamento da RJ	17	Art. 52
		Termo de Compromisso da Administradora Judicial		Art. 33
		Publicação de Edital: Deferimento do Processamento da RJ com lista de credores		Art. 52, § 1º
		Prazo final para apresentação das Habilitações/Divergências administrativas		Art. 7º, § 1º
09/10/2023		Apresentação do Plano de Recuperação Judicial	79	Art. 53
		Apresentação da Relação de Credores do AJ		Art. 7º, § 2º
		Publicação do Edital: Lista de Credores do AJ		Art. 7º, §2º
		Prazo final para apresentação das Impugnações Judiciais		Art. 8º
		Publicação do Edital: Aviso do PRJ		Art. 53
		Prazo final para apresentação de objeções ao Plano de Recuperação Judicial		Art. 55
05/01/2024		Prazo para realização da AGC (150 dias do deferimento)		Art. 56, § 1º
		Publicação do Edital: Convocação AGC		Art. 36





Assembleia Geral de Credores - 1ª

Convocação

Art. 37

Assembleia Geral de Credores - 2ª

Convocação

Art. 37

05/02/2024

Encerramento do Período de

Suspensão

Art. 6º, §

4º

III. INFORMAÇÕES CONTÁBEIS E FINANCEIRAS

Inicialmente, cumpre esclarecer que as informações ora relatadas foram fornecidas pelas Recuperandas, por meio da Escrituração Contábil e Contas e Demonstrativos Mensais, na forma do art. 52, IV, da LREF, respondendo estas por sua conformidade e genuinidade.

Por fim, embora trate-se de recuperação judicial em regime de consolidação substancial, as Recuperandas possuem regimes contábeis próprios, sendo, por este motivo, discriminados individualmente, na forma dos Itens III.I e III.II, subsequentes.

III.I J.G PREVIATO LTDA.

ATIVO: Demonstra-se, a seguir, a composição do Ativo referente aos meses de junho, julho e agosto de 2023, destacando os principais grupos de contas e seus detalhamentos.

BALANÇO PATRIMONIAL (ATIVO)

J. G. PREVIATO EIRELI

BALANÇO PATRIMONIAL (Valores expresso em milhares de reais)	jun/23			jul/23			ago/23		
	R\$	AV	AH	R\$	AV	AH	R\$	AV	AH
ATIVO	3.048,27	100,0%	100,0%	2.897,80	100,0%	-4,9%	2.364,04	100,0%	-18,4%
ATIVO CIRCULANTE	2.471,97	81,1%	100,0%	2.321,50	80,1%	-6,1%	2.120,31	89,7%	-8,7%
Caixa e Equivalente de Caixa	370,80	12,2%	100,0%	231,93	8,0%	-37,5%	160,60	-6,8%	-169,2%
Clientes (Duplicatas a Receber)	210,00	6,9%	100,0%	210,00	7,2%	0,0%	140,00	5,9%	-33,3%
Outros Créditos	794,99	26,1%	100,0%	797,33	27,5%	0,3%	1.006,59	42,6%	26,2%
Estoques	1.096,18	36,0%	100,0%	1.082,24	37,3%	-1,3%	1.134,32	48,0%	4,8%
ATIVO NÃO CIRCULANTE	576,30	18,9%	100,0%	576,30	19,9%	0,0%	243,72	10,3%	-57,7%
Investimentos	98,08	0,0%	100,0%	98,08	0,0%	0,0%	-	0,0%	-100,0%
Imobilizados Operacional	478,22	15,7%	100,0%	478,22	16,5%	0,0%	243,72	10,3%	-49,0%

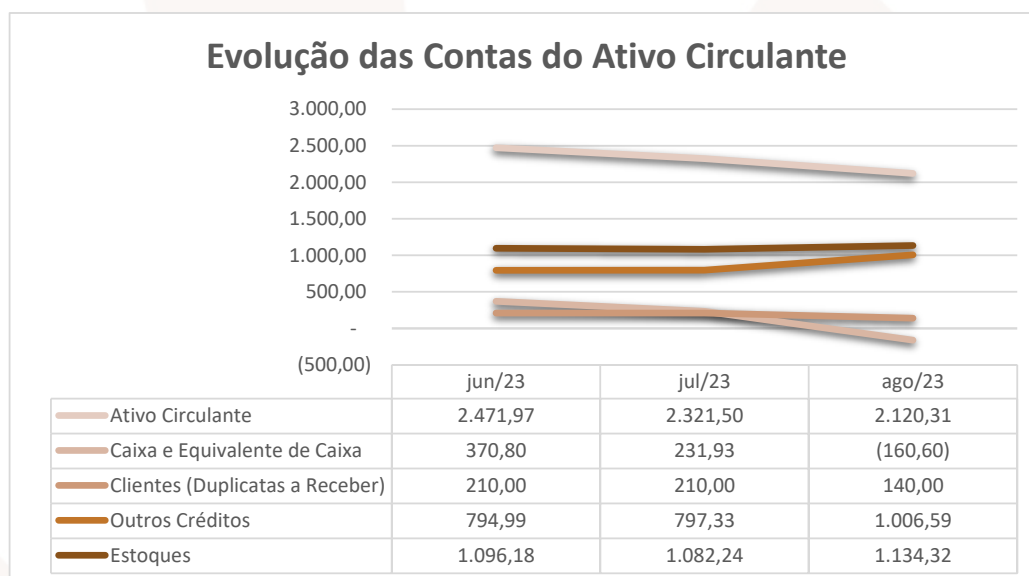
Fonte: Balanços Patrimoniais e Balançetes de Verificação fornecidos pela Recuperanda





Considerando as variações mais relevantes apresentadas a partir dos dados contábeis disponibilizados pela Recuperanda, destaca-se:

- O **ativo total**, que apresentava saldo em julho/2023 no valor de R\$ 2,897 milhões, teve redução de R\$ 533,77 milhões em agosto/2023, passando para R\$ 2,364 milhões;
- O **ativo circulante**, que em julho/23 apresentava saldo de R\$ 2,321 milhões, passou para R\$ 2,120 milhões em **agosto/23**, tendo redução de R\$ 201,19 milhões. Confira-se as informações no gráfico abaixo:



Dos saldos apresentados, destacam-se às seguintes contas abaixo:

Caixas e equivalentes de caixa: composto pelas contas de “Caixa”, “Bancos Conta Movimento” (onde estão relacionadas às contas correntes bancárias da Devedora), e as “Aplicações Financeiras”.

O grupo “Caixa e Equivalentes de Caixa” no mês de julho/23 apresentava saldo de R\$ 231,93 mil, e no mês de **agosto/23** o saldo passou para R\$ 160,60 mil negativo, redução de R\$ 392,53.





	jun/23		jul/23		ago/23	
	R\$	AH	R\$	AH	R\$	AH
Caixa e Equivalente de Caixa	370,80	100,0%	231,93	-37,5%	- 160,60	-169,2%

Clientes: Composto pelas contas de "Duplicatas a Receber". Os balanços adotam contas genéricas de Clientes, lançados na conta contábil em "Clientes Diversos".

No mês de julho/23, apresentava saldo de R\$ 210 mil, e em **agosto/23** o saldo passou para R\$ 70 mil, uma redução, portanto, de R\$ 70 mil.

	jun/23		jul/23		ago/23	
	R\$	AH	R\$	AH	R\$	AH
Clientes (Duplicatas a Receber)	210,00	100,0%	210,00	0,0%	140,00	-33,3%

Outros Créditos: Composto pelas contas bancárias das instituições financeiras Cresol, Banco Santander e Caixa Exonômica Federal, verifica-se que no mês de julho/2023 havia um saldo de R\$ 797,33 mil e, no mês de **agosto/2023**, houve um aumento de R\$ 209,26 mil, implicando no saldo R\$ 1,006 milhões.

	jun/23		jul/23		ago/23	
	R\$	AH	R\$	AH	R\$	AH
Outros Créditos	794,99	100,0%	797,33	0,3%	1.006,59	26,2%

Estoques: Os estoques referem-se às mercadorias para revenda. No mês de julho/2023 apresentou saldo de R\$ 1,082 milhões, e no mês de **agosto/2023** o saldo passou para R\$ 1,134 milhões, implicando em aumento de R\$ 52,08 mil.

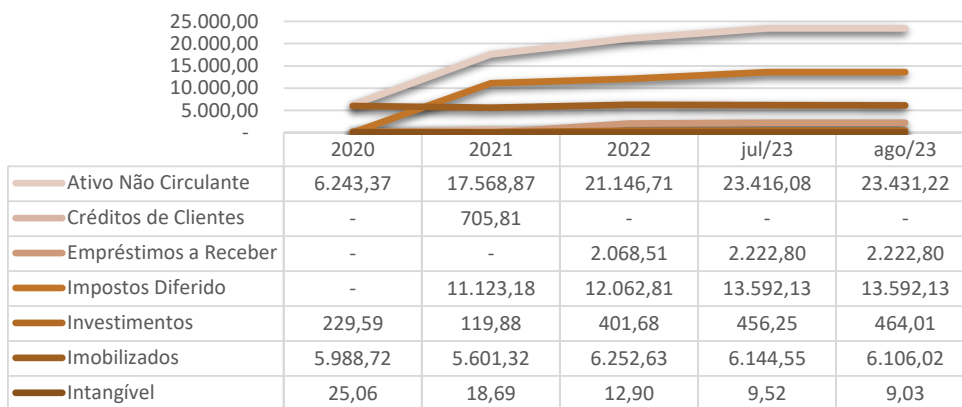
	jun/23		jul/23		ago/23	
	R\$	AH	R\$	AH	R\$	AH
Estoque	1.096,18	100,0%	1.082,24	-1,3%	1.134,32	4,8%

- **Ativo Não Circulante**, que no mês de julho/23 apresentou saldo de R\$ 750,73 mil, no mês de **agosto/23** apresentou redução de R\$ 507 mil, passando para R\$ R\$ 243,72 mil. Confira-se gráfico abaixo.





Evolução das Contas do Ativo Não Circulante



Dos saldos apresentados, destacam-se às seguintes contas abaixo:

Investimentos: É representado por consórcio, cujo valor, no mês de julho/2023 era de R\$ 98,08 mil, passando a saldo zero no mês de **agosto de 2023**, indicando, com isso, que o investimento foi alienado.

	jun/23		jul/23		ago/23	
	R\$	AH	R\$	AH	R\$	AH
Investimentos	98,08	100,0%	98,08	0,0%	-	-100,0%

Imobilizados Operacionais: São representados por bens e direitos que a empresa adquire para manter suas atividades em funcionamento, composto por edifício, terreno e máquinas.

No mês de julho/2023 o saldo era de R\$ 478,22 mil, passando, em **agosto/2023** ao saldo de R\$ 243,72 mil, redução, portanto, de R\$ 234,50 mil.

	jun/23		jul/23		ago/23	
	R\$	AH	R\$	AH	R\$	AH
Imobilizados Operacionais	478,22	100,0%	478,22	0,0%	243,72	-49,0%





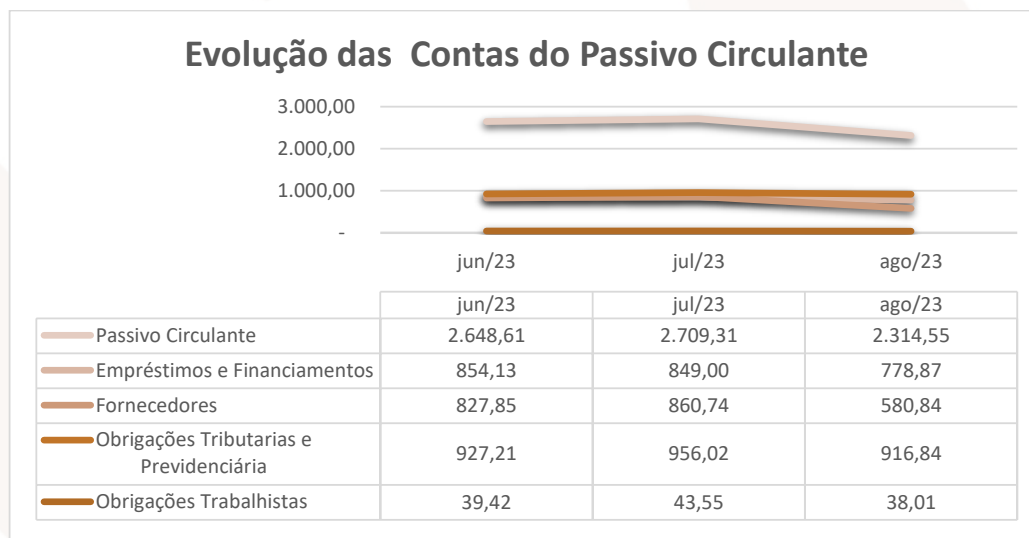
PASSIVO: Demonstra-se, a seguir, a composição do Passivo meses junho, julho e agosto de 2023, destacando-se os principais grupos de contas e seus detalhamentos com base nos dados contábeis disponibilizados pelas Devedoras:

BALANÇO PATRIMONIAL (Valores expresso em milhares de reais)	jun/23			jul/23			ago/23		
	R\$	AV	AH	R\$	AV	AH	R\$	AV	AH
PASSIVO	3.048,27	100,0%	100,0%	2.897,80	100,0%	-4,9%	2.364,03	100,0%	-18,4%
PASSIVO CIRCULANTE	2.648,61	86,9%	100,0%	2.709,31	93,5%	2,3%	2.314,55	97,9%	-14,6%
Empréstimos e Financiamentos	854,13	28,0%	100,0%	849,00	29,3%	-0,6%	778,87	32,9%	-8,3%
Fornecedores	827,85	27,2%	100,0%	860,74	29,7%	4,0%	580,84	24,6%	-32,5%
Obrigações Tributárias e Previdenciárias	927,21	30,4%	100,0%	956,02	33,0%	3,1%	916,84	38,8%	-4,1%
Obrigações Trabalhistas	39,42	1,3%	100,0%	43,55	1,5%	10,5%	38,01	1,6%	-12,7%
PATRIMÔNIO LÍQUIDO	399,66	13,1%	100,0%	188,49	6,5%	-52,8%	10,29	0,4%	-94,5%
Capital Social	145,00	4,8%	100,0%	145,00	5,0%	0,0%	145,00	6,1%	0,0%
Lucros/Prejuízos Acumulados	254,66	8,4%	100,0%	43,49	1,5%	-82,9%	-134,71	-5,7%	-409,7%

Fonte: Balanços Patrimoniais e Balancetes de Verificação fornecidos pela Recuperanda

O (i) **Passivo Total**, que em julho/23 apresentava saldo de R\$ 2,897 milhões, teve uma redução de R\$ 533,77 mil em **agosto/23**, passando para R\$ R\$ 2,364 milhões;

O (ii) **Passivo Circulante**, que em julho/23 apresentava saldo de 2,709 milhões, com redução de R\$ 394,76 mil no mês de **agosto/23**, passando para R\$ 2,314 milhões, conforme se visualiza no gráfico abaixo:



Dos saldos apresentados, destacam-se às seguintes contas:





Empréstimos e financiamentos: São concessões de crédito em espécie, para utilização no giro da empresa ou outros fins, como, por exemplo, compra de imóvel e/ou de veículo.

O mês de **agosto/23** apresentou redução de R\$ 70,13 mil em comparação com saldo de julho/23.

	jun/23		jul/23		ago/23	
	R\$	AH	R\$	AH	R\$	AH
Empréstimos e Financiamentos	854,13	100,0%	849,00	-0,6%	778,87	-8,3%

Fornecedores: São as empresas e/ou profissionais que oferecem produtos ou serviços a prazo para a Devedora movimentar suas atividades.

O mês de **agosto/23** apresentou redução de R\$ 279,80 mil em comparação com saldo de julho/23.

	jun/23		jul/23		ago/23	
	R\$	AH	R\$	AH	R\$	AH
Fornecedores	827,85	100,0%	860,74	4,0%	580,84	-32,5%

Obrigações tributárias e previdenciárias: São as dívidas tributárias que a Devedora tem junto ao fisco Federal, Municipal e Sindicatos, bem como dívida previdenciária com INSS e FGTS. No mês de julho/2023 o valor era de R\$ 956,02 mil, e no mês de **agosto/23** apresentou redução de R\$ 39,19 mil, com saldo de R\$ 956,02 mil

	jun/23		jul/23		ago/23	
	R\$	AH	R\$	AH	R\$	AH
Obrigações Tributárias e Previdenciárias	927,21	100,0%	956,02	3,1%	916,84	-4,1%

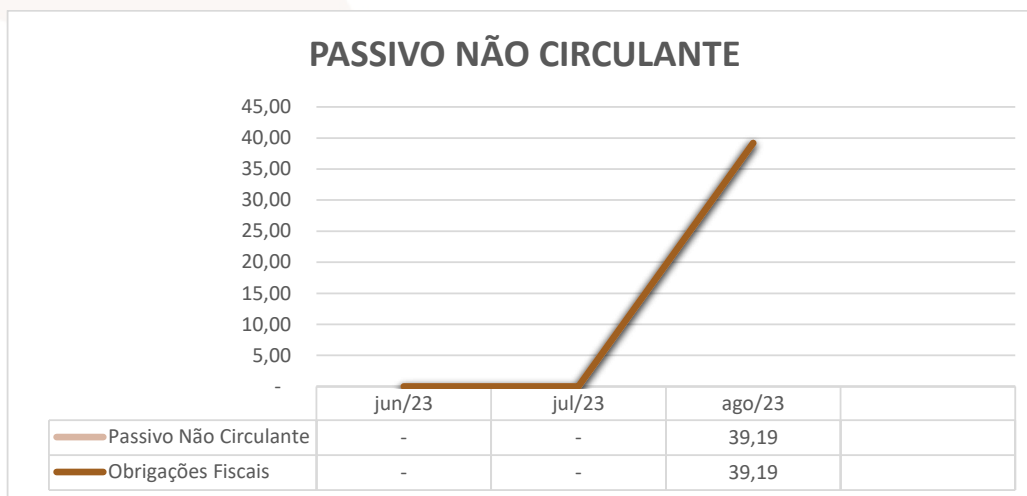
Obrigações trabalhistas: São as dívidas trabalhistas que a Devedora possui com salário, comissões, *pro-labore*, rescisões, férias etc. No mês de julho/2023 apresentou saldo de R\$ 43,55 mil, e no mês de **agosto/23**, após redução de R\$ 5,54 mil, apresentou saldo de R\$ 38,01 mil.





	jan/23		ago/23		jan/00	
	R\$	AH	R\$	AH	R\$	AH
Obrigações Trabalhistas	39,42	100,0%	43,55	10,5%	38,01	-12,7%

O (iii) **Passivo Não Circulante**, que em julho/23 apresentava-se zerado, no mês de **agosto/23** apresentou saldo de R\$ 39,19 mil, conforme se nota do gráfico abaixo:

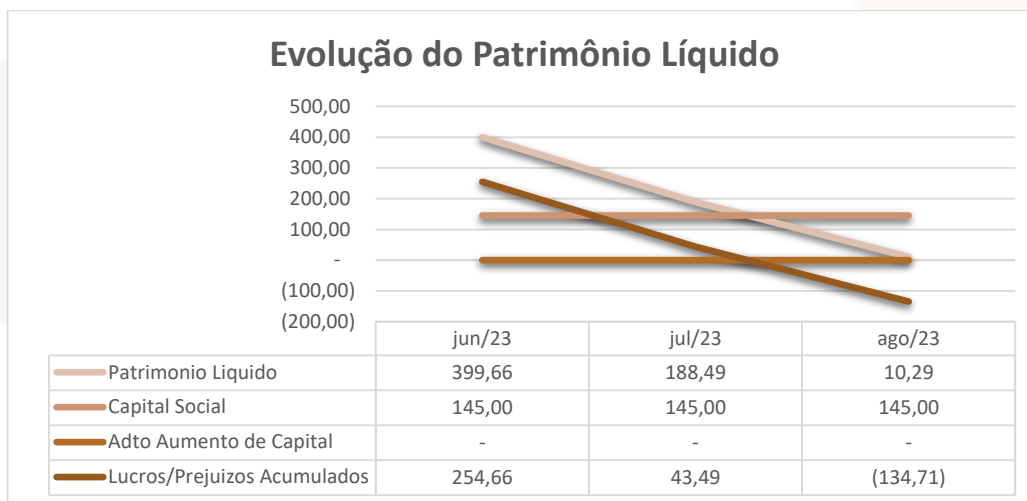


Obrigações Fiscais: não constam obrigações fiscais no mês de julho/2023, passando a constar a quantia de R\$ 39,19 mil no mês de **agosto/2023**.

	jul/23		ago/23	
	R\$	AH	R\$	AH
Obrigações Fiscais	-	0,0%	39,19	100,0%

O **Patrimônio Líquido**, que em julho/23 apresentava saldo de R\$ 188,49 mil, passou para R\$ 10,29 mil em **agosto/23**, conforme observa-se do gráfico abaixo:





Destacam-se as principais contas:

Capital social: São os recursos que os sócios cotistas integralizaram na empresa.

No mês de **agosto/23** não se constatou movimentação.

	jun/23		jul/23		ago/23	
	R\$	AH	R\$	AH	R\$	AH
Capital Social	145,00	100,0%	145,00	0,0%	145,00	0,0%

Lucro ou prejuízo acumulado: São os resultados que a Devedora vem apurando desde a sua constituição, descontados os lucros distribuídos aos sócios.

No mês de julho/23, apresentava saldo de R\$ 43,49 mil, no mês de **agosto/23** passou para R\$ 134,71 mil negativo, isto é, redução de redução R\$ 178,30 mil.

	jun/23		jul/23		ago/23	
	R\$	AH	R\$	AH	R\$	AH
Lucro ou Prejuízo Acumulado	254,66	100,0%	43,49	-82,9%	134,71	-409,7%

DEMONSTRAÇÃO DE RESULTADOS: Demonstra-se a seguir a composição da demonstração do resultado do exercício em junho, julho e **agosto/2023**, destacando os principais grupos de contas e seus detalhamentos:



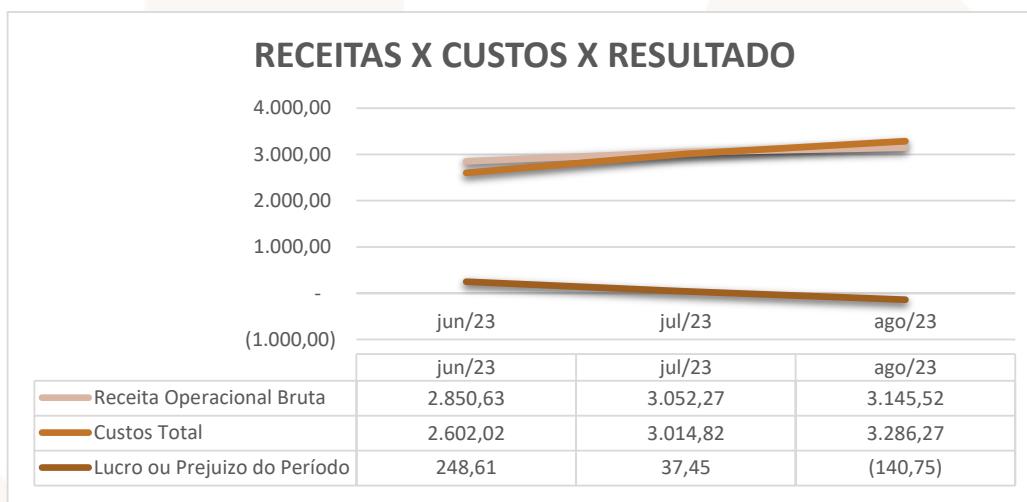


DEMONSTRATIVO DO RESULTADO DO PERÍODO

J. G. PREVIATO EIRELI

DEMONSTRATIVO DE RESULTADO (Valores expresso em milhares de reais)	jun/23			jul/23			ago/23		
	R\$	AV	AH	R\$	AV	AH	R\$	AV	AH
Receita Operacional Bruta	2.850,63	100,0%	100,00%	3.052,27	100,0%	7,07%	3.145,52	100,0%	3,05%
Deduções	-476,77	-16,7%	100,00%	-603,71	-19,8%	26,63%	-642,08	-20,4%	6,35%
RECEITA LIQUIDA	2.373,87	83,3%	100,00%	2.448,56	80,2%	3,15%	2.503,44	79,6%	2,24%
Custos dos Produtos e Mercadorias Vendidas	-700,53	-24,6%	100,00%	-756,99	-24,8%	8,06%	-776,06	-24,7%	2,52%
RESULTADO BRUTO	1.673,33	58,7%	100,00%	1.691,57	55,4%	1,09%	1.727,39	54,9%	2,12%
Despesas Operacionais	-1.424,72	-50,0%	100,00%	-1.654,12	-54,2%	16,10%	-1.868,14	-59,4%	12,94%
De Vendas	-775,57	-27,2%	100,00%	-894,09	-29,3%	15,28%	-999,72	-31,8%	11,81%
Administrativas	-658,70	-23,1%	100,00%	-620,73	-20,3%	-5,76%	-715,60	-22,7%	15,28%
Tributárias	61,51	2,2%	100,00%	-65,45	-2,1%	-206,40%	-69,70	-2,2%	6,50%
Resultado Financeiro	-51,96	-1,8%	100,00%	-73,84	-2,4%	42,13%	-83,12	-2,6%	12,55%
RESULTADO DO EXERCÍCIO	248,61	8,7%	100,00%	37,45	1,2%	-84,94%	-140,75	-4,5%	-475,85%
EBITDA	300,57	10,5%	100,00%	111,29	3,6%	-62,97%	-57,64	-1,8%	-151,79%

Fonte: Balanços Patrimoniais e Balançetes de Verificação fornecidos pela Recuperanda



Destacam-se as seguintes contas:

Receitas operacional bruta: São todos os recursos provenientes da venda de mercadorias ou de uma prestação de serviços que a Devedora presta aos clientes, contabilizadas no resultado.

Nota-se que no mês de **agosto/23** apurou receita acumulada no valor R\$ 3,145 milhões, aumento de R\$ 93,25 mil em comparação ao mês julho/23.





	jun/23	jul/23	ago/23
Receita Operacional Bruta	2.850,63	3.052,27	3.145,52

Custos totais: É a soma de todos os custos que a Devedora efetuou para a geração da receita operacional bruta, neles estão inclusos os materiais aplicados na prestação de serviços, impostos sobre a receitas, despesas administrativas, despesas tributárias, resultados financeiros, provisões para IRPJ e CSLL.

O mês de **agosto/23** apurou custo acumulado no valor de R\$ 3,286 milhões, aumento de R\$ 271,45 mil em comparação ao mês de julho/23.

	jun/23	jul/23	ago/23
Custos Total	2.602,02	3.014,82	3.286,27

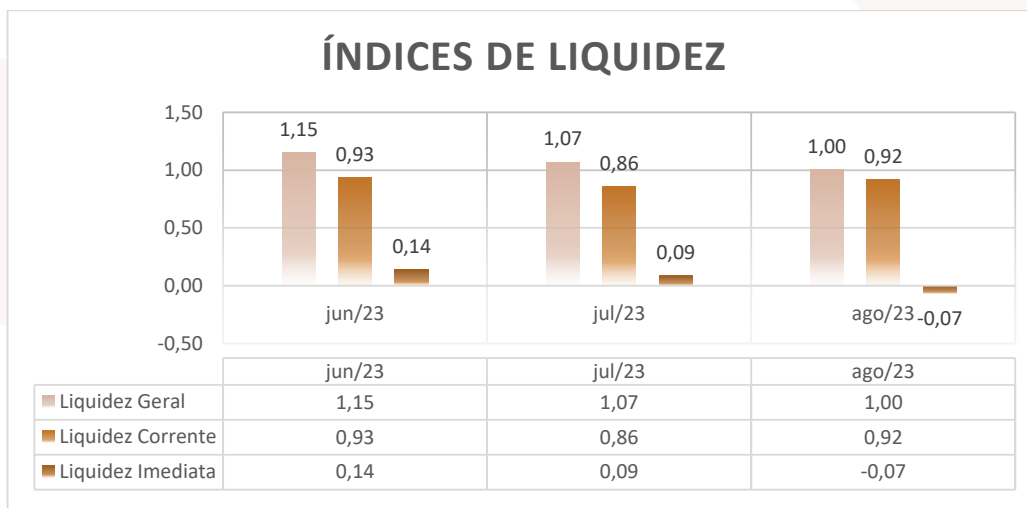
Lucro ou prejuízo do período: É o resultado apurado em cada exercício, quando as receitas são maiores que os custos totais a empresa apresenta lucro, quando as receitas são menores que os custos totais a empresa apresenta prejuízo.

A Devedora apresentou prejuízo no mês de **agosto/2023**, com prejuízo acumulado de R\$ 140,75 mil.

	jun/23	jul/23	ago/23
Lucro ou Prejuízo do Período	248,61	37,45	- 140,75

ÍNDICES DE LIQUIDEZ: Os Indicadores de liquidez representam a capacidade de pagamento de dívidas da empresa, tem-se os seguintes índices:





Índice de Liquidez Geral: 1,00 - mede a capacidade de pagamento de longo prazo. De uma forma geral, quanto maiores os índices de Liquidez, melhor será a situação financeira da empresa.

Liquidez Corrente: 0,92 - é um indicador financeiro que mostra a capacidade de uma empresa em quitar todas suas dívidas a curto prazo. Na teoria, nada mais é do que a relação entre os valores previstos de entrada em caixa e de saída – nesse caso, em um curto horizonte de tempo.

Liquidez Imediata: - 0,07 - é um indicador utilizado para mensurar a capacidade de uma empresa de arcar com as suas dívidas no momento imediato. Ou seja, ela representa o capital da empresa que pode ser utilizado imediatamente para arcar com suas obrigações. Nota-se que o indicador apresentado aponta que a Devedora não possui caixa para pagar suas dívidas de forma imediata.

EBITDA: Este índice corresponde a um dos indicadores financeiros usados para medir os resultados de uma empresa. Ele contempla a quantidade de recursos que a empresa gera apenas em suas atividades principais, sem contar a rentabilidade de investimentos ou descontos de impostos, quando a empresa apresenta Ebitda positivo, significa que a vida financeira da empresa está saudável, quando o Ebitda é negativo, significa que a





empresa está passando por dificuldade financeira. No caso da Devedora, em **agosto/23**, representou R\$ 57,64 negativos.



III.II P.M.G PREVIATO LTDA.

ATIVO: Demonstra-se, a seguir, a composição do Ativo referente aos meses de junho, julho e **agosto de 2023**, da Devedora **P.M.G PREVIATO LTDA.**, destacando-se os principais grupos de contas e seus detalhamentos, com as alterações mais relevantes.

BALANÇO PATRIMONIAL (ATIVO)

PMG PREVIATO IND E COM DE CONFEC LTDA

BALANÇO PATRIMONIAL (Valores expresso em milhares de reais)	jun/23			jul/23			ago/23		
	R\$	AV	AH	R\$	AV	AH	R\$	AV	AH
ATIVO	8.497,04	100,0%	100,0%	8.361,74	100,0%	-1,6%	6.102,69	100,0%	-27,0%
ATIVO CIRCULANTE	8.306,57	97,8%	100,0%	8.171,27	97,7%	-1,6%	5.855,02	95,9%	-28,3%
Caixa e Equivalente de Caixa	301,65	3,6%	100,0%	145,31	1,7%	-51,8%	253,34	-4,2%	-274,3%
Clientes (Duplicatas a Receber)	285,00	3,4%	100,0%	270,00	3,2%	-5,3%	-	0,0%	-100,0%
Outros Créditos	3.437,10	40,5%	100,0%	3.437,10	41,1%	0,0%	3.384,65	55,5%	-1,5%
Estoques	4.282,81	50,4%	100,0%	4.318,85	51,7%	0,8%	2.723,71	44,6%	-36,9%
ATIVO NÃO CIRCULANTE	190,47	2,2%	100,0%	190,47	2,3%	0,0%	247,67	4,1%	30,0%
Imobilizados Operacional	190,47	2,2%	100,0%	190,47	2,3%	0,0%	247,67	4,1%	30,0%

Fonte: Balanços Patrimoniais e Balançetes de Verificação fornecidos pela Recuperanda

Considerando as variações mais relevantes apresentadas a partir dos dados contábeis disponibilizados pela Devedora, destaca-se:

Av. Dr. Gastão Vidigal, 851 – sl. 04, Jardim Aclimação, Maringá-PR.

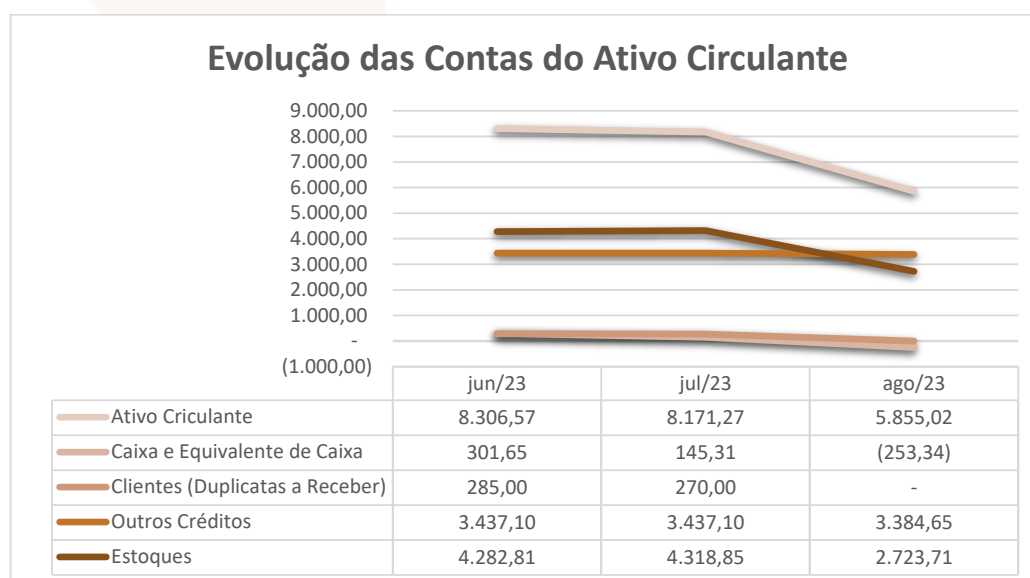
(44) 3225-9433 | contato@auxiliaconsultores.com.br





O (i) **ativo total**, que apresentava saldo em julho/23 no valor de R\$ 8,358 milhões, teve uma redução de R\$ 2,255 milhões em **agosto/23**, passando para R\$ 6,102 milhões;

O (ii) **ativo circulante**, que em julho/23 apresentava saldo de R\$ 8,171 milhões, passou para R\$ 5,855 milhões em **agosto/23**, tendo uma redução de R\$ 2,316 milhões. Confira-se as informações no gráfico abaixo:



Dos saldos apresentados, destacam-se às seguintes contas abaixo:

Caixas e equivalentes de caixa: composto pelas contas de “Caixa”, “Bancos Conta Movimento” (onde estão relacionadas às contas correntes bancárias da Devedora), e as “Aplicações Financeiras”.

O grupo “Caixa e Equivalentes de Caixa” no mês de julho/23 apresentava saldo de R\$ 145,31 mil, em **agosto/23** o saldo passou para R\$ 253,34 mil negativo, redução de R\$ 398,66.

	jun/23		jul/23		ago/23	
	R\$	AH	R\$	AH	R\$	AH
Caixa e Equivalente de Caixa	301,65	100,0%	145,31	-51,8%	- 253,34	-274,3%





Cientes: Composto pelas contas de “Duplicatas a Receber”. No mês de julho/23 apresentava saldo de R\$ 270 mil, em **agosto/23** o saldo mostra-se zerado, indicando que a empresa não tem recebíveis em aberto.

	jun/23		jul/23		ago/23	
	R\$	AH	R\$	AH	R\$	AH
Cientes (Duplicatas a Receber)	285,00	100,0%	270,00	-5,3%	-	-100,0%

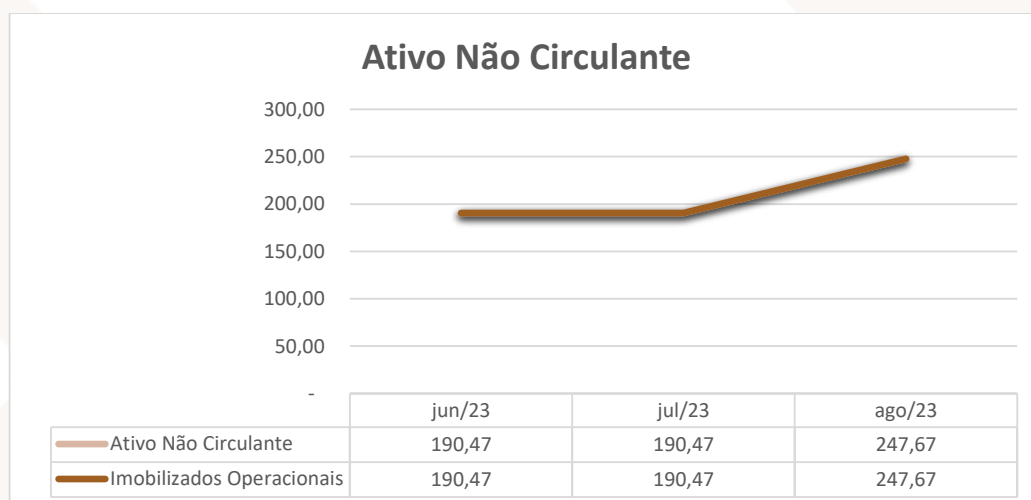
Outros Créditos: no mês de julho/2023 o saldo apresentado era de R\$ 3,437 milhões, com redução de R\$ 52,45 mil no mês de **agosto/2023**, resultando no saldo de R\$ 3,384 milhões.

	jun/23		jul/23		ago/23	
	R\$	AH	R\$	AH	R\$	AH
Outros Créditos	3.437,10	100,0%	3.437,10	0,0%	3.384,65	-1,5%

Estoques: Os estoques referem-se às mercadorias para revenda. No mês de **agosto/23** apresentou redução de R\$ 1,595 milhões comparado com o mês de julho/23.

	jun/23		jul/23		ago/23	
	R\$	AH	R\$	AH	R\$	AH
Estoque	4.282,81	100,0%	4.318,85	0,8%	2.723,71	-36,9%

O (iii) **Ativo Não Circulante** no mês de julho/23 apresentava saldo de R\$ 190,47 mil. No mês de **agosto/23**, apresentou aumento de R\$ 57,20 mil, passando para R\$ 247,67 mil. Confira-se gráfico abaixo.





Imobilizados: são representados por bens e direitos que a empresa adquire para manter suas atividades em funcionamento, composto por edifício, terreno e máquinas.

No mês de **agosto/23** apresentou aumento de R\$ 57,20 mil em comparação ao mês de julho/23.

	jun/23		jul/23		ago/23	
	R\$	AH	R\$	AH	R\$	AH
Imobilizados Operacionais	190,47	100,0%	190,47	0,0%	247,67	30,0%

PASSIVO: Demonstra-se, a seguir, a composição do Passivo referente aos meses de junho, julho e **agosto de 2023**, destacando-se os principais grupos de contas e seus detalhamentos:

BALANÇO PATRIMONIAL (PASSIVO)

PMG PREVIATO IND E COM DE CONFEC LTDA

BALANÇO PATRIMONIAL (Valores expresso em milhares de reais)	jun/23			jul/23			ago/23		
	R\$	AV	AH	R\$	AV	AH	R\$	AV	AH
PASSIVO	8.497,03	100,0%	100,0%	8.361,74	100,0%	-1,6%	6.102,69	100,0%	-27,0%
PASSIVO CIRCULANTE	4.329,37	51,0%	100,0%	4.397,96	52,6%	1,6%	2.411,92	39,5%	-45,2%
Empréstimos e Financiamentos	1.104,85	13,0%	100,0%	1.101,94	13,2%	-0,3%	1.231,67	20,2%	11,8%
Fornecedores	2.517,84	29,6%	100,0%	2.547,74	30,5%	1,2%	523,28	8,6%	-79,5%
Obrigações Tributárias e Previdenciárias	595,64	7,0%	100,0%	639,37	7,6%	7,3%	556,89	9,1%	-12,9%
Obrigações Trabalhistas	111,03	1,3%	100,0%	108,91	1,3%	-1,9%	100,09	1,6%	-8,1%
PASSIVO NÃO CIRCULANTE	-	0,0%	100,0%	-	0,0%	100,0%	93,94	1,5%	100,0%
Obrigações Fiscais	-	0,0%	0,0%	-	0,0%	0,0%	93,94	1,5%	100,0%
PATRIMÔNIO LÍQUIDO	4.167,66	49,0%	100,0%	3.963,78	47,4%	-4,9%	3.596,83	58,9%	-9,3%
Capital Social	70,00	0,8%	100,0%	70,00	0,8%	0,0%	70,00	1,1%	0,0%
Lucros/Prejuízos Acumulados	4.097,66	48,2%	100,0%	3.893,78	46,6%	-5,0%	3.526,83	57,8%	-9,4%

Fonte: Balanços Patrimoniais e Balançetes de Verificação fornecidos pela Recuperanda

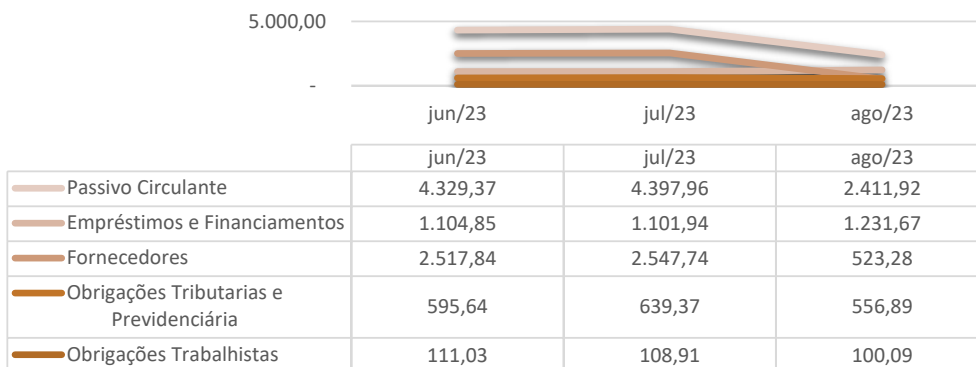
O (i) **Passivo Total**, que em julho/23 apresentava saldo de R\$ 8,361 milhões, teve uma redução de R\$ 2,259 milhões em **agosto/23**, passando para R\$ 6,102 milhões;

O (ii) **Passivo Circulante**, que em julho/23 apresentava saldo de R\$ 4,397 mil, teve uma redução de R\$ 1,986 mil no mês de **agosto/23**, passando para R\$ 2,411 mil, podendo ser visualizado no gráfico abaixo:





Evolução das Contas do Passivo Circulante



Dos saldos apresentados, destacam-se às seguintes contas:

Empréstimos e financiamentos: São concessões de crédito em espécie, para utilização no giro da empresa, compra de imóveis ou de veículos.

No mês de julho/2023 apresentava saldo de R\$ 1,101 milhões, passando para R\$ 1,231 milhões no mês de **agosto/23**.

	jun/23		jul/23		ago/23	
	R\$	AH	R\$	AH	R\$	AH
Empréstimos e Financiamentos	1.104,85	100,0%	1.101,94	-0,3%	1.231,67	11,8%

Fornecedores: São as empresas e/ou profissionais que oferecem produtos ou serviços a prazo para as Recuperandas movimentarem suas atividades.

O mês de **agosto/23** apresentou redução de R\$ 2,024 milhões em comparação ao mês de julho/23.

	jun/23		jul/23		ago/23	
	R\$	AH	R\$	AH	R\$	AH
Fornecedores	2.517,84	100,0%	2.547,74	1,2%	523,28	-79,5%





Obrigações tributárias e previdenciárias: São as dívidas tributárias que a Devedora têm junto ao fisco Federal, Municipal e Sindicatos, bem como débitos previdenciários de INSS e FGTS.

No mês de julho/23 constava a quantia de R\$ R\$ 639,37 mil e, após redução de R\$ 82,48 mil, passou a apresentar a quantia de R\$ 556,89 mil em **agosto/23**.

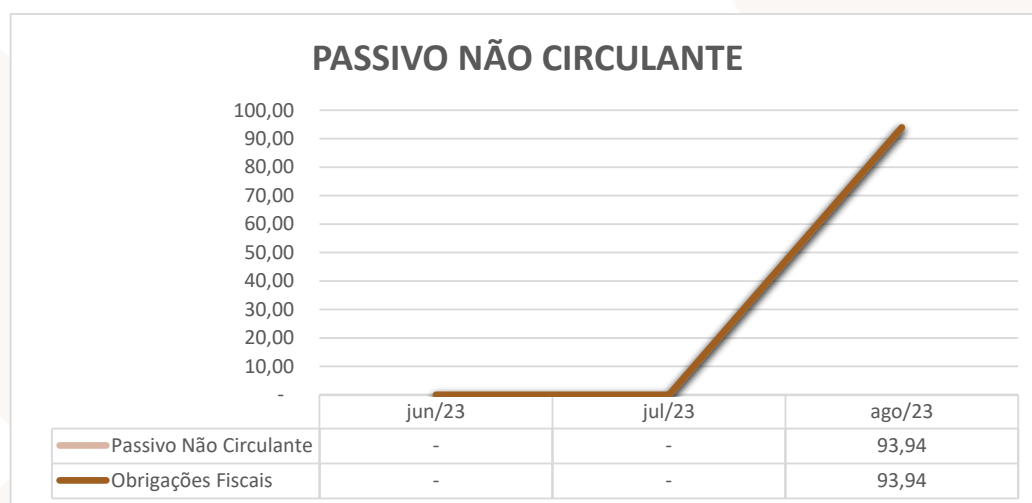
	jun/23		jul/23		ago/23	
	R\$	AH	R\$	AH	R\$	AH
Obrigações Tributárias e Previden	595,64	100,0%	639,37	7,3%	556,89	-12,9%

Obrigações trabalhistas: São as dívidas trabalhistas que a Devedora tem com salários, pró-labores, rescisões, férias etc.

No mês de **agosto/23** apresentou redução de R\$ 8,82 mil em comparação com saldo de julho/23.

	jun/23		jul/23		ago/23	
	R\$	AH	R\$	AH	R\$	AH
Obrigações Trabalhistas	111,03	100,0%	108,91	-1,9%	100,09	-8,1%

O (iii) **Passivo Não Circulante**, que em julho/23 apresentava saldo zerado, passou para R\$ 93,94 mil em **agosto/23**, conforme se nota do gráfico abaixo:



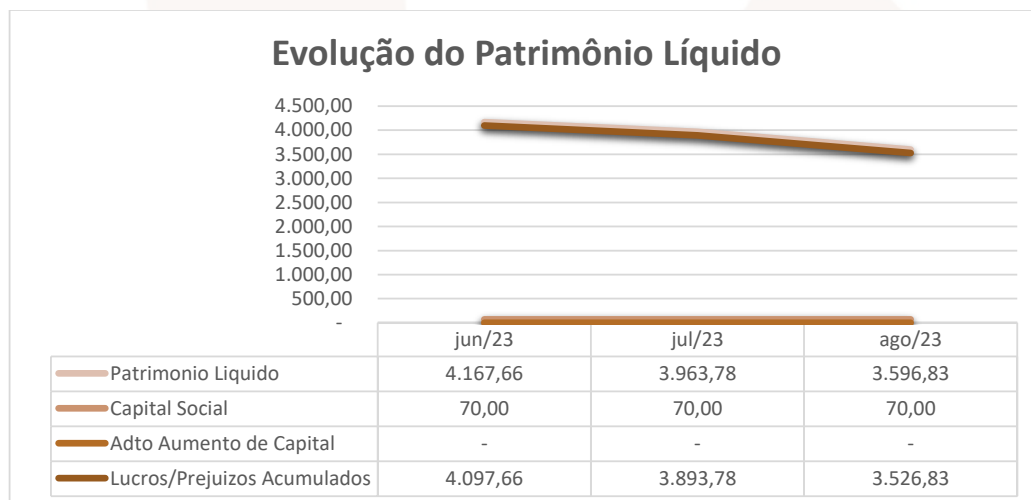


Destaca-se a seguinte conta:

Obrigações fiscais: em julho/2023 o saldo era zerado, passando para R\$ 93,94 mil no mês de **agosto/2023**.

	jun/23		jul/23		ago/23	
	R\$	AH	R\$	AH	R\$	AH
Obrigações Fiscais	-	0,0%	-	0,0%	93,94	100,0%

O **(iv) Patrimônio Líquido**, que em julho/23 apresentava saldo de R\$ 3,963 milhões, passou para R\$ 3,596 milhões em **agosto/23**, ou seja, redução de R\$ 366,95 mil, conforme observa-se do gráfico abaixo:



Destacam-se as principais contas:

Capital social: São os recursos que os sócios cotistas integralizaram na empresa. No mês de **agosto/23** não se constatou alterações.

	jun/23		jul/23		ago/23	
	R\$	AH	R\$	AH	R\$	AH
Capital Social	70,00	100,0%	70,00	0,0%	70,00	0,0%

Lucro ou prejuízo acumulado: São os resultados que a Devedora vem apurando desde a sua constituição, descontados os lucros distribuídos aos sócios.





No mês de **agosto/23** apresentou redução de R\$ 366,95 mil, comparado com o saldo do mês de julho/23.

	jun/23		jul/23		ago/23	
	R\$	AH	R\$	AH	R\$	AH
Lucro ou Prejuízo Acumulado	4.097,66	100,0%	3.893,78	-5,0%	3.526,83	-9,4%

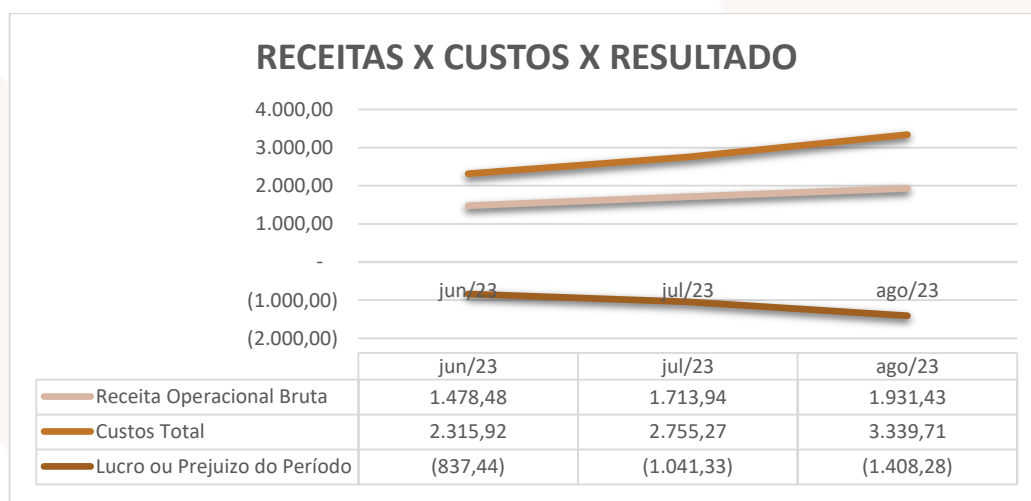
DEMONSTRAÇÃO DE RESULTADOS: Demonstra-se a seguir a composição da demonstração do resultado referente aos meses de junho, julho e agosto de 2023, destacando os principais grupos de contas e seus detalhamentos:

DEMONSTRATIVO DO RESULTADO DO PERÍODO

PMG PREVIATO IND E COM DE CONFEC LTDA

DEMONSTRATIVO DE RESULTADO (Valores expresso em milhares de reais)	jun/23			jul/23			ago/23		
	R\$	AV	AH	R\$	AV	AH	R\$	AV	AH
Receita Operacional Bruta	1.478,48	100,0%	100,00%	1.713,94	100,0%	15,93%	1.931,43	100,0%	12,69%
Deduções	-164,96	-11,2%	100,00%	-196,53	-11,5%	19,14%	270,78	14,0%	-237,78%
RECEITA LIQUIDA	1.313,51	88,8%	100,00%	1.517,42	88,5%	15,52%	2.202,22	114,0%	45,13%
Custos dos Produtos e Mercadorias Vendidas	-372,61	-25,2%	100,00%	-438,54	-25,6%	100,00%	-483,91	-25,1%	10,34%
RESULTADO BRUTO	940,90	63,6%	100,00%	1.078,87	62,9%	14,66%	1.718,31	89,0%	59,27%
Despesas Operacionais	-1.778,34	-120,3%	100,00%	-2.120,20	-123,7%	19,22%	-3.126,58	-161,9%	47,47%
De Vendas	-711,37	-48,1%	100,00%	-830,18	-48,4%	16,70%	-880,89	-45,6%	6,11%
Administrativas	-986,83	-66,7%	100,00%	-1.172,33	-68,4%	18,80%	-1.878,84	-97,3%	60,27%
Tributárias	-12,08	-0,8%	100,00%	-15,58	-0,9%	28,93%	-15,58	-0,8%	0,00%
Resultado Financeiro	-68,06	-4,6%	100,00%	-102,11	-6,0%	50,04%	-351,28	-18,2%	244,01%
RESULTADO DO EXERCÍCIO	-837,44	-56,6%	100,00%	-1.041,33	-60,8%	24,35%	-1.408,28	-72,9%	35,24%
EBITDA	-769,38	-52,0%	100,00%	-939,21	-54,8%	22,07%	-1.057,00	-54,7%	12,54%

Fonte: Balanços Patrimoniais e Balanetes de Verificação fornecidos pela Recuperanda



Destacam-se as seguintes contas:

Av. Dr. Gastão Vidigal, 851 – sl. 04, Jardim Aclimação, Maringá-PR.

(44) 3225-9433 | contato@auxiliaconsultores.com.br





Receitas operacional bruta: São todos os recursos provenientes da venda de mercadorias ou de uma prestação de serviços.

Nota-se que no mês de **agosto/23** apurou receita acumulada no valor R\$ 1,931 milhões, representando aumento de R\$ 217,49 mil em comparação ao mês julho/23.

	jun/23	jul/23	ago/23
Receita Operacional Bruta	1.478,48	1.713,94	1.931,43

Custos totais: É a soma de todos os custos necessários para a geração da receita operacional bruta, nele está incluso os materiais aplicados na prestação de serviços, impostos sobre a receitas, despesas administrativas, despesas tributárias, resultados financeiros, provisões para IRPJ e CSLL.

O mês de **agosto/23** apurou prejuízo acumulado de R\$ 1,408 milhões.

	jun/23	jul/23	ago/23
Receita Operacional Bruta	1.478,48	1.713,94	1.931,43

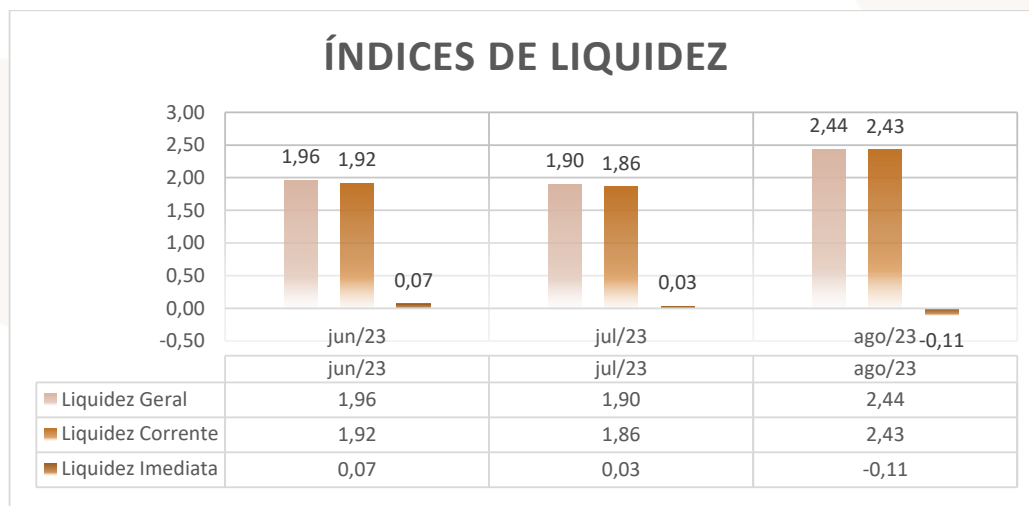
Lucro ou prejuízo do período: É o resultado apurado em cada exercício, quando as receitas são maiores que os custos totais, chama-se lucro, quando as receitas são menores que os custos totais, chama-se prejuízo.

No mês de **agosto/23** apurou-se prejuízo acumulado no valor R\$ 217,67 mil.

	jun/23	jul/23	ago/23
Lucro ou Prejuízo do Período	- 837,44	- 1.041,33	- 1.408,28

ÍNDICES DE LIQUIDEZ: Os Indicadores de liquidez representam a capacidade de pagamento de dívidas da empresa. No caso da Devedora, tem-se os seguintes índices:





Índice de Liquidez Geral: 2,44 - mede a capacidade de pagamento de longo prazo. De uma forma geral, quanto maiores os índices de Liquidez, melhor será a situação financeira da empresa.

Liquidez Corrente: 2,43 - é um indicador financeiro que mostra a capacidade de uma empresa em quitar todas suas dívidas a curto prazo. Na teoria, nada mais é do que a relação entre os valores previstos de entrada em caixa e de saída – nesse caso, em um curto horizonte de tempo.

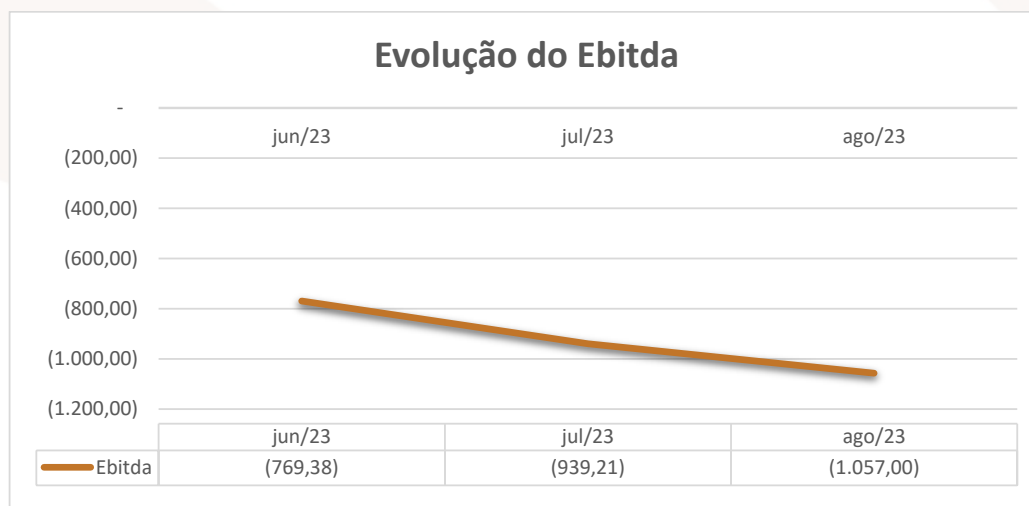
Liquidez Imediata: - 0,11 - é um indicador utilizado para mensurar a capacidade de uma empresa de arcar com as suas dívidas no momento imediato. Ou seja, ela representa o capital da empresa que pode ser utilizado imediatamente para arcar com suas obrigações. Nota-se que o indicador apresentado aponta que a Devedora não possui caixa para pagar suas dívidas de forma imediata.

EBITDA: Este índice corresponde a um dos indicadores financeiros usados para medir os resultados de uma empresa. Ele contempla a quantidade de recursos que a empresa gera apenas em suas atividades principais, sem contar a rentabilidade de investimentos ou descontos de impostos, quando a empresa apresenta Ebitda positivo, significa que a vida financeira da empresa está saudável, quando o Ebitda é negativo, significa que a





empresa está passando por dificuldade financeira. No caso da Devedora, em **agosto/23**, representou R\$ 1.057,00 negativo.



IV. DA FISCALIZAÇÃO DAS ATIVIDADES DO GRUPO

Considerando que o aceite à nomeação ao encargo de administrador judicial se deu em 28 de agosto de 2023, a primeira visita às unidades das Devedoras se deu no início do mês de setembro (04/09/2023), conforme se denota pelo relatório inicial apresentado no mov. 01.

Nos foi informado pelas Devedoras que no mês de julho ocorre a troca de coleção, período em que as lojas não são abastecidas com novidades, iniciando as campanhas de queima de estoque e promoção da coleção antiga. No mês subsequente ocorre o lançamento da nova coleção e abastecimento com os novos produtos.

Em razão desta alteração de coleção, o mês de agosto apresenta nível de estoque alto, sendo essa ação necessária para entrar recursos no caixa e honras os compromissos com fornecedores e colaboradores.

VI. CONSIDERAÇÕES FINAIS





Sendo o que tinha a relatar para o momento, a Administração Judicial permanece à inteira disposição deste d. Juízo, bem como de todos os interessados para prestar quaisquer outros esclarecimentos que porventura se fizerem necessários.

Maringá/PR, 26 de outubro de 2023.

AUXILIA CONSULTORES LTDA.

Henrique Cavalheiro Ricci | OAB/PR 35.939

Renata Paccola Mesquita | OAB/PR 50.980

