

# RELATÓRIO MENSAL DE ATIVIDADES

Incidente n.º: **0012628-46.2023.8.16.0017**

Competência: **janeiro | 2024**

Distribuído por dependência aos autos do processo de recuperação judicial n.º 0025694-30.2022.8.16.0017, ajuizado por **S. Martins Agropecuária** (pessoa natural Simone Martins), em trâmite perante a 3ª Vara Cível de Maringá, estado do Paraná.



## ÍNDICE

I. ESCOPO DO PRESENTE TRABALHO .....	3
II. ESTRUTURA DA DEVEDORA.....	3
III. CRONOGRAMA PROCESSUAL.....	3
IV. COMPOSIÇÃO DO PASSIVO SUJEITO .....	5
V. INFORMAÇÕES E ANÁLISES CONTÁBEIS-FINANCEIRAS.....	5
VI. CONCLUSÃO .....	15

Av. Dr. Gastão Vidigal, 851 – sl. 04, Jardim Aclimação, Maringá-PR.

(44) 3225-9433 | contato@auxiliaconsultores.com.br



### I. ESCOPO DO PRESENTE TRABALHO

Trata-se o presente documento de Relatório Mensal de Atividade, nos termos do art. 22, II, “c” e “h”, da Lei 11.101/2005, lastreado na documentação contábil e financeira fornecida pela empresária individual **S. Martins Agropecuária** (pessoa natural Simone Martins) cuja atividade consiste na cria, recria e engorda de bovinos, bem como arrendamento de áreas de cultivo.

### II. ESTRUTURA DA DEVEDORA

A empresária individual **S. Martins Agropecuária**, cuja gestão concentra-se na pessoa natural de Simone Martins, sua titular, não possui funcionários registrados. As informações obtidas a respeito do trabalho realizado na atividade bovina é a de que, eventualmente, são contratados diaristas rurais, no entanto, o dia a dia é gerido pela própria Simone, que também administra os contratos de arrendamento das terras de cultivo.

### III. CRONOGRAMA PROCESSUAL

Data Prevista	Data da Ocorrência	Evento	Mov.	Lei nº 11.101/2005
	06/12/2022	Ajuizamento do pedido de RJ	01	-

Av. Dr. Gastão Vidigal, 851 – sl. 04, Jardim Aclimação, Maringá-PR.

(44) 3225-9433 | contato@auxiliaconsultores.com.br



	19/04/2023	Deferimento do Processamento da RJ	30	Art. 52
	09/05/2023	Termo de Compromisso da Administradora Judicial	61.2	Art. 33
	01/06/2023	Publicação de Edital: Deferimento do Processamento da RJ com lista de credores	69	Art. 52, § 1º
	19/06/2023	Prazo final para apresentação das Habilitações e Divergências administrativas		Art. 7º, § 1º
	22/06/2023	Apresentação do Plano de Recuperação Judicial	79	Art. 53
03/08/2023	02/08/2023	Apresentação da Relação de Credores do AJ		Art. 7º, §2º
		Publicação do Edital: Lista de Credores do AJ		Art. 7º, §2º
		Prazo final para apresentação das Impugnações Judiciais		Art. 8º
		Publicação do Edital: Aviso do PRJ		Art. 53
		Prazo final para apresentação de objeções ao PRJ		Art. 55
18/09/2023		Prazo para realização da AGC (150 dias do deferimento)		Art. 56, § 1º
		Publicação do Edital: Convocação AGC		Art. 36
		Assembleia Geral de Credores - 1ª Convocação		Art. 37
		Assembleia Geral de Credores - 2ª Convocação		Art. 37
	03/08/2024 ou até instalação AGC	Encerramento do Período de Suspensão	158	Art. 6º, § 4º

Av. Dr. Gastão Vidigal, 851 – sl. 04, Jardim Aclimação, Maringá-PR.

(44) 3225-9433 | contato@auxiliaconsultores.com.br



#### IV. COMPOSIÇÃO DO PASSIVO SUJEITO

A situação do passivo ora apresentada é aquela decorrente da relação de credores elaborada por esta Administradora Judicial e apresentada ao ev. 108.2 dos autos de Recuperação:

CLASSE	VALOR
CLASSE I	R\$ 2.337.543,92
CLASSE II	R\$ 9.212.482,80
CLASSE III	R\$ 9.159.797,65
CLASSE IV	R\$ 0,00
<b>TOTAL</b>	<b>R\$ 20.709.824,37</b>

#### V. INFORMAÇÕES E ANÁLISES CONTÁBEIS-FINANCEIRAS

Desde logo, cumpre destacar que as informações ora relatadas foram fornecidas pela Devedora por meio da Escrituração Contábil, Contas e Demonstrativos Mensais, na forma do art. 52, IV, da LREF, respondendo está por sua conformidade e genuinidade. Feito tal esclarecimento, passamos a discriminar individualmente as contas que compõem a documentação contábil da Devedora:

**ATIVO:** No que toca ao ativo da Devedora em análise, cujo saldo total no mês de **janeiro de 2024** foi de R\$ 374,14 mil, a evolução entre os meses de novembro, dezembro e **janeiro de 2024**, pode ser melhor identificada na tabela abaixo, subdividida entre o (i) ativo circulante e o (ii) ativo não circulante:

Av. Dr. Gastão Vidigal, 851 – sl. 04, Jardim Aclimação, Maringá-PR.

(44) 3225-9433 | contato@auxiliaconsultores.com.br



# BALANÇO PATRIMONIAL (ATIVO)

## SMAG - S MARTINS AGROPECUÁRIA

BALANÇO PATRIMONIAL (Valores expresso em milhares de reais)	nov/23			dez/23			jan/24		
	R\$	AV	AH	R\$	AV	AH	R\$	AV	AH
<b>ATIVO</b>	<b>376,68</b>	<b>100,0%</b>	<b>-1,4%</b>	<b>371,19</b>	<b>100,0%</b>	<b>-1,5%</b>	<b>374,14</b>	<b>100,0%</b>	<b>0,8%</b>
<b>ATIVO CIRCULANTE</b>	<b>165,12</b>	<b>43,8%</b>	<b>-3,2%</b>	<b>159,62</b>	<b>43,0%</b>	<b>-3,3%</b>	<b>162,54</b>	<b>43,4%</b>	<b>1,8%</b>
Caixa e Equivalente de Caixa	12,55	3,3%	724,5%	7,06	1,9%	-43,8%	18,37	4,9%	160,3%
Clientes (Duplicatas a Receber)	68,57	18,2%	-19,4%	68,57	18,5%	0,0%	68,57	18,3%	0,0%
Estoques	84,00	22,3%	0,0%	84,00	22,6%	0,0%	75,60	20,2%	-10,0%
<b>ATIVO NÃO CIRCULANTE</b>	<b>211,57</b>	<b>56,2%</b>	<b>100,0%</b>	<b>211,57</b>	<b>57,0%</b>	<b>0,0%</b>	<b>211,60</b>	<b>56,6%</b>	<b>0,0%</b>
Investimentos	0,31	0,0%	0,0%	0,31	0,0%	0,0%	0,34	0,0%	0,0%
Imobilizados Operacional	211,26	56,1%	0,0%	211,26	56,9%	0,0%	211,26	56,5%	0,0%

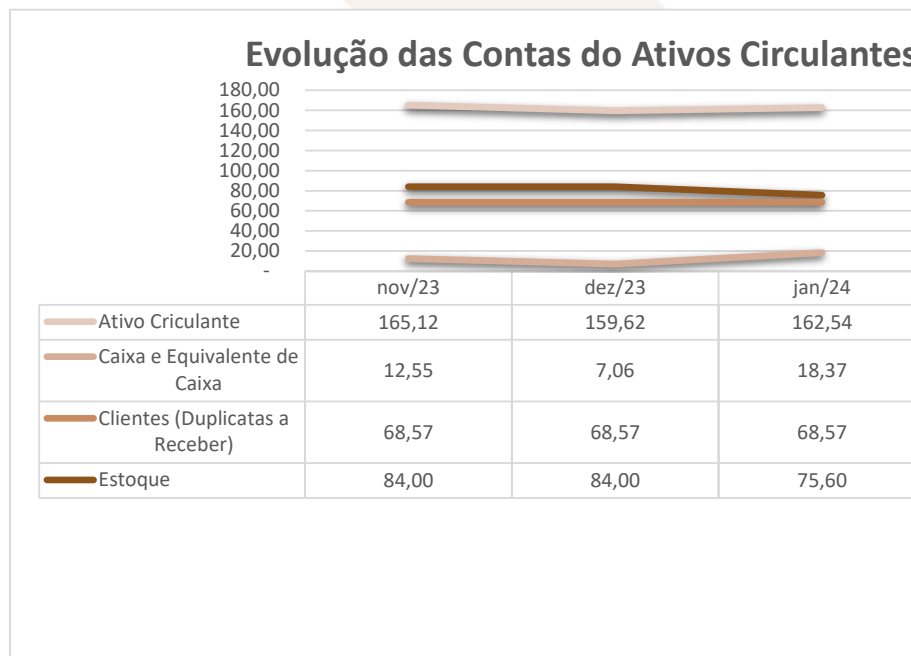
Fonte: Balanços Patrimoniais e Balancetes de Verificação fornecidos pela Recuperanda

Av. Dr. Gastão Vidigal, 851 – sl. 04, Jardim Aclimação, Maringá-PR.

(44) 3225-9433 | contato@auxiliaconsultores.com.br



Graficamente, a evolução do (i) ativo circulante, cujo saldo total no mês de **janeiro de 2024** foi de R\$ 162,54 mil, poderá ser melhor visualizada no esquema ao lado, o qual engloba as principais contas que o compõem, quais sejam: a) *Caixa e equivalentes de caixa*, onde estão relacionadas às contas correntes bancárias da Devedora e as aplicações financeiras; b) *Clientes*, representado por duplicatas a receber; e, c) *Estoque*.




Av. Dr. Gastão Vidigal, 851 – sl. 04, Jardim Aclimação, Maringá-PR.

(44) 3225-9433 | contato@auxiliaconsultores.com.br



Já o (ii) ativo não circulante, que no mês de **janeiro de 2024** apresentou saldo total de R\$ 211,60 mil, está integralmente composto pelo *imobilizado operacional*, conta formada por bens e direitos que a Devedora adquiriu para manter suas atividades:

### Evolução das Contas do Ativo Não Circulante



	nov/23	dez/23	jan/24
Ativo Não Circulante	211,57	211,57	211,60
Imobilizados Operacionais	211,26	211,26	211,26

Av. Dr. Gastão Vidigal, 851 – sl. 04, Jardim Aclimação, Maringá-PR.

(44) 3225-9433 | contato@auxiliaconsultores.com.br





**PASSIVO:** No que toca ao passivo da Devedora em análise, cujo saldo total no mês de **janeiro de 2024** foi de R\$ 374,14 mil, a evolução entre os meses de novembro, dezembro e **janeiro de 2024** pode ser melhor identificada na tabela abaixo, subdividida entre o (i) passivo circulante e o (ii) patrimônio líquido:

## BALANÇO PATRIMONIAL (PASSIVO)

### SMAG - S MARTINS AGROPECUÁRIA

BALANÇO PATRIMONIAL (Valores expresso em milhares de reais)	nov/23			dez/23			jan/24		
	R\$	AV	AH	R\$	AV	AH	R\$	AV	AH
<b>PASSIVO</b>	<b>376,68</b>	<b>100,0%</b>	<b>-1,4%</b>	<b>371,19</b>	<b>100,0%</b>	<b>-1,5%</b>	<b>374,14</b>	<b>100,0%</b>	<b>0,8%</b>
<b>PASSIVO CIRCULANTE</b>	<b>8.678,93</b>	<b>2304,0%</b>	<b>0,0%</b>	<b>8.679,25</b>	<b>2338,2%</b>	<b>0,0%</b>	<b>8.679,55</b>	<b>133,4%</b>	<b>0,0%</b>
Obrigações Fiscais	5,47	1,5%	0,0%	5,80	1,6%	6,0%	6,09	1,6%	5,0%
Outras Obrigações	8.673,45	2302,6%	0,0%	8.673,45	2336,6%	0,0%	8.673,45	2318,3%	0,0%
<b>PATRIMÔNIO LÍQUIDO</b>	<b>- 8.302,24</b>	<b>-2204,0%</b>	<b>0,1%</b>	<b>-8.308,06</b>	<b>-2238,2%</b>	<b>0,1%</b>	<b>-8.305,41</b>	<b>-56,9%</b>	<b>0,0%</b>
Capital Social	216,26	57,4%	0,0%	216,26	58,3%	0,0%	216,26	29,4%	0,0%
Prejuízos Acumulados	- 8.518,50	-2261,4%	0,1%	-8.524,32	-2296,5%	0,1%	-8.521,67	-86,3%	0,0%

Fonte: Balanços Patrimoniais e Balancetes de Verificação fornecidos pela Recuperanda

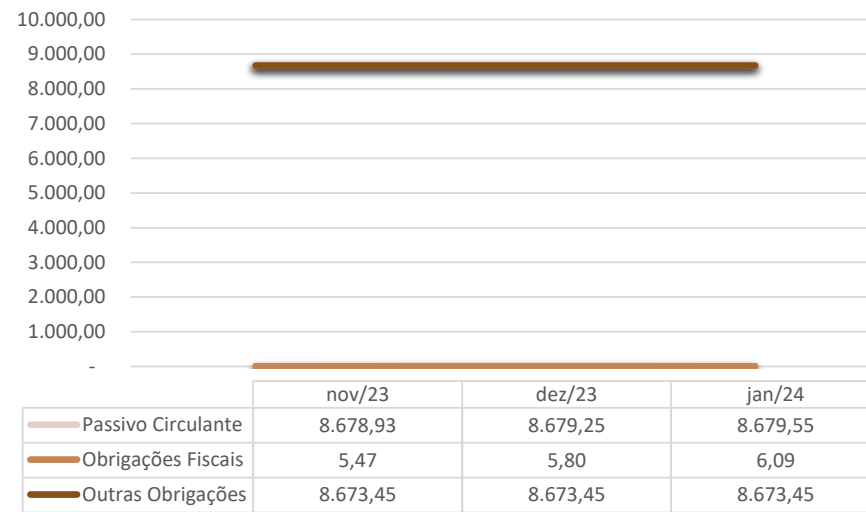
Av. Dr. Gastão Vidigal, 851 – sl. 04, Jardim Aclimação, Maringá-PR.

(44) 3225-9433 | contato@auxiliaconsultores.com.br



Graficamente, a evolução do (i) passivo circulante, cujo saldo total no mês de **janeiro de 2024** foi R\$ 8,679 milhões, poderá ser melhor visualizada no esquema ao lado, o qual engloba as principais contas que o compõem, quais sejam: a) *Fornecedores*; b) *Obrigações fiscais*, representadas pelo débito tributário que a Devedora possui junto ao fisco Federal, Municipal e sindicatos; e, c) *Outras Obrigações*, representadas por débitos não englobados pela conta “fornecedores”.

### Evolução das Contas do Passivo Circulante

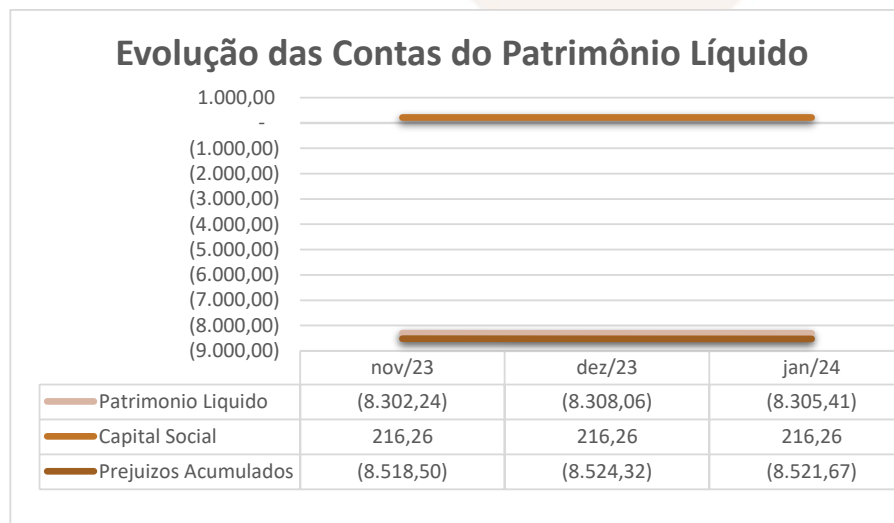


Av. Dr. Gastão Vidigal, 851 – sl. 04, Jardim Aclimação, Maringá-PR.

(44) 3225-9433 | contato@auxiliaconsultores.com.br



Já o (ii) patrimônio líquido, que no mês de **janeiro de 2024** apresentou saldo total de R\$ 8,305 milhões negativo, está composto pelas contas: a) *Capital social*, formada por recursos que os sócios cotistas integralizaram na empresa; e, b) *Prejuízo acumulado*, representada pelos resultados que a Devedora vem apurando desde a sua constituição, descontados os lucros distribuídos. Veja-se o esquema ao lado:



**DEMONSTRAÇÃO DE RESULTADO DO EXERCÍCIO “DRE”:** A “DRE” da Devedora em análise, formada pelas contas (i) receita operacional bruta; (ii) custos totais; e, (iii) lucro ou prejuízo do período, tem sua evolução entre os meses de novembro, dezembro e **janeiro de 2024** exemplificada na tabela abaixo:

**Nota:** A análise horizontal (AH) na DRE janeiro/24 apresenta **variação negativa comparada com o mês de dezembro/23**, devido ao fato, que na DRE dezembro/23 estão os valores **acumulados do período janeiro/23 a dezembro/23**.

Av. Dr. Gastão Vidigal, 851 – sl. 04, Jardim Aclimação, Maringá-PR.

(44) 3225-9433 | contato@auxiliaconsultores.com.br



# DEMONSTRATIVO DO RESULTADO DO PERÍODO

## SMAG - S MARTINS AGROPECUÁRIA

DEMONSTRATIVO DE RESULTADO (Valores expresso em milhares de reais)	nov/23			dez/23			jan/24		
	R\$	AV	AH	R\$	AV	AH	R\$	AV	AH
Receita Operacional Bruta	153,80	100,0%	0,00%	153,80	100,0%	0,00%	11,40	100,0%	-92,59%
Deduções	-1,73	-1,1%	0,00%	-1,73	-1,1%	0,00%	-0,29	-2,6%	-83,10%
<b>RECEITA LIQUIDA</b>	<b>152,07</b>	<b>98,9%</b>	<b>0,00%</b>	<b>152,07</b>	<b>98,9%</b>	<b>0,00%</b>	<b>11,11</b>	<b>97,4%</b>	<b>-92,70%</b>
Custos dos Produtos e Mercadorias Vendidas	-168,61	-109,6%	0,08%	-169,10	-110,0%	0,29%	-8,45	-74,1%	-95,00%
<b>RESULTADO BRUTO</b>	<b>-16,54</b>	<b>-10,8%</b>	<b>0,87%</b>	<b>-17,03</b>	<b>-11,1%</b>	<b>2,99%</b>	<b>2,66</b>	<b>23,3%</b>	<b>-115,60%</b>
<b>Despesas Operacionais</b>	<b>-33,10</b>	<b>-21,5%</b>	<b>19,20%</b>	<b>-38,42</b>	<b>-25,0%</b>	<b>16,07%</b>	<b>0,00</b>	<b>0,0%</b>	<b>-100,01%</b>
Administrativas	-32,99	-21,5%	19,27%	-38,31	-24,9%	16,13%	0,00	0,0%	-100,00%
Tributárias	-0,11	-0,1%	0,00%	-0,11	-0,1%	0,00%	0,00	0,0%	-100,00%
<b>RESULTADO ANTES IRPJ E CSLL</b>	<b>-49,63</b>	<b>-32,3%</b>	<b>12,39%</b>	<b>-55,45</b>	<b>-36,1%</b>	<b>11,71%</b>	<b>2,66</b>	<b>23,3%</b>	<b>-104,80%</b>
Provisão CSLL	-1,54	-1,0%	0,00%	-1,54	-1,0%	0,00%	0,00	0,0%	-100,00%
Provisão IRPJ	-1,88	-1,2%	0,00%	-1,88	-1,2%	0,00%	0,00	0,0%	-100,00%
<b>RESULTADO DO EXERCÍCIO</b>	<b>-53,05</b>	<b>-34,5%</b>	<b>11,50%</b>	<b>-58,87</b>	<b>-38,3%</b>	<b>10,96%</b>	<b>2,66</b>	<b>23,3%</b>	<b>-104,52%</b>
<b>EBITDA</b>	<b>-49,63</b>	<b>-32,3%</b>	<b>12,39%</b>	<b>-55,45</b>	<b>-36,1%</b>	<b>11,71%</b>	<b>2,66</b>	<b>23,3%</b>	<b>-104,80%</b>

Fonte: Balanços Patrimoniais e Balancetes de Verificação fornecidos pela Recuperanda

Para melhor exemplificar os saldos das contas que compõem a "DRE", apresenta-se, abaixo, a evolução gráfica dos saldos nos meses de novembro, dezembro e **janeiro de 2024**:

Av. Dr. Gastão Vidigal, 851 – sl. 04, Jardim Aclimação, Maringá-PR.

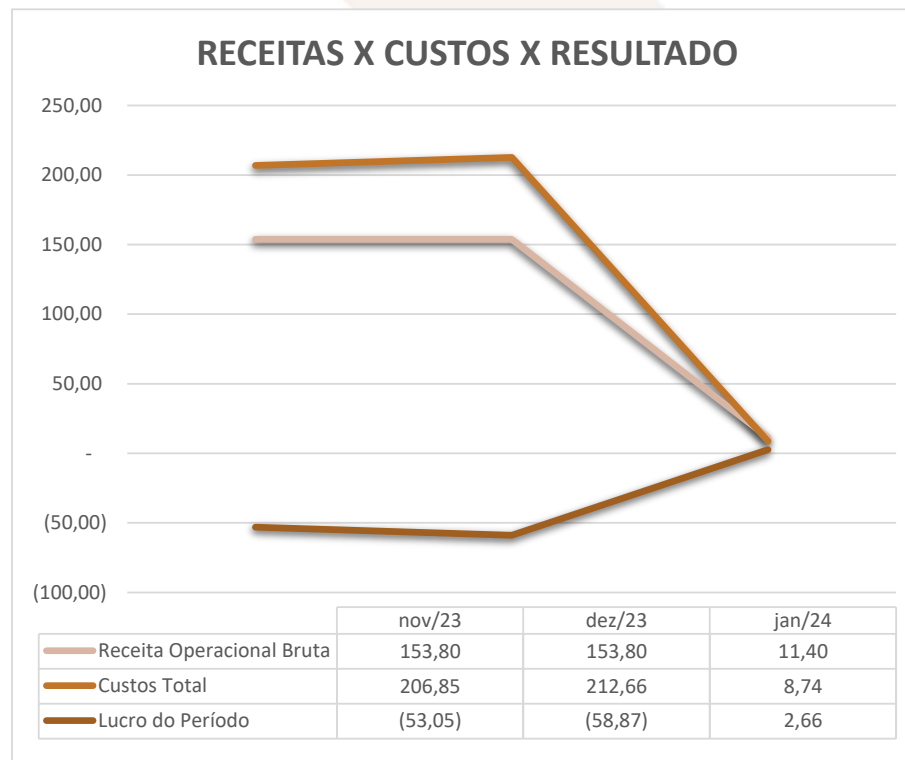
(44) 3225-9433 | contato@auxiliaconsultores.com.br



(i) Receita operacional bruta: Referida conta representa todos os recursos provenientes do serviço prestado pela Devedora e, no mês de **janeiro/24**, totalizou R\$ 11,40 mil.

(ii) Custos totais: Trata-se da soma de todos os custos necessários para a geração da receita operacional bruta, nela são incluídos os materiais aplicados na prestação de serviços, impostos, despesas administrativas e tributárias, resultados financeiros e provisões para IRPJ e CSLL. No mês de **janeiro/24** o custo total foi de R\$ 8,74 mil.

(iii) Prejuízo do período: É o resultado apurado em cada exercício, quando as receitas são maiores que os custos totais, tem-se lucro, quando as receitas são menores que os custos totais, tem-se prejuízo. No mês de **janeiro/24** a Devedora apresentou lucro no valor R\$ 2,66 mil.



**ÍNDICE DE LIQUIDEZ**: No que se refere ao índice de liquidez da Devedora em análise, o qual corresponde a um indicador financeiro que revela o recurso disponível pela Devedora para quitar as obrigações com terceiros, nota-se que nos meses de novembro, dezembro e **janeiro de 2024** foram apresentados os índices abaixo, subdivididos em (i) liquidez geral; (ii) liquidez corrente; e, (iii) liquidez imediata, conforme gráfico abaixo:

Av. Dr. Gastão Vidigal, 851 – sl. 04, Jardim Aclimação, Maringá-PR.

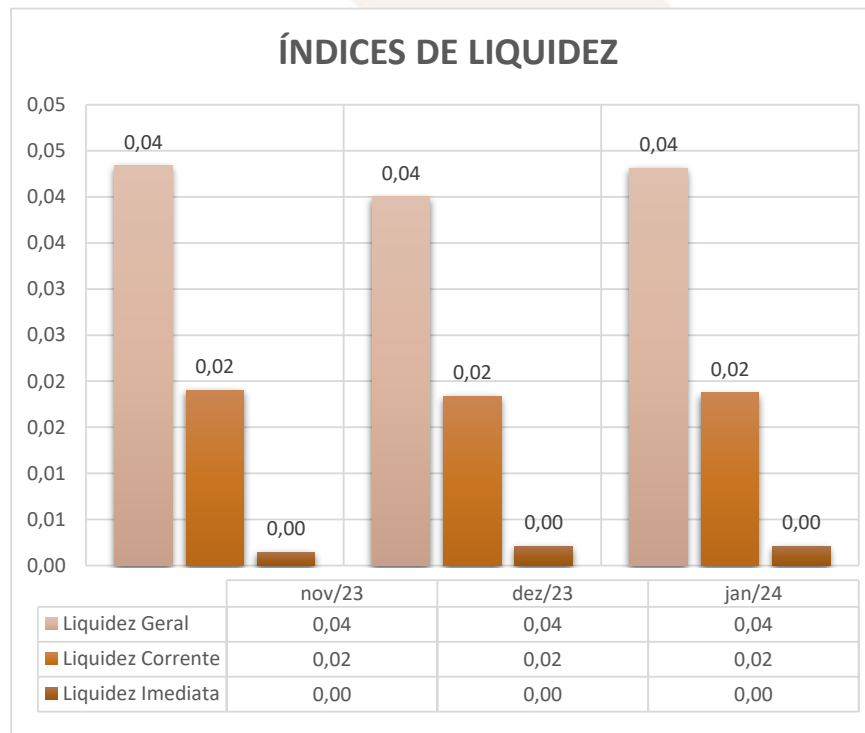
(44) 3225-9433 | contato@auxiliaconsultores.com.br



(i) Liquidez geral: 0,04 - é um indicador financeiro que demonstra a capacidade de pagamento da Devedora a longo prazo, assim, quanto maior for o índice de liquidez geral, melhor será a situação financeira da empresa.

(ii) liquidez corrente: 0,02 - é um indicador financeiro que mostra a capacidade de uma empresa de quitar todas suas dívidas a curto prazo, ou seja, é a relação entre os valores previstos de entrada em caixa e também de saída, nesse caso, em um curto horizonte de tempo.

(iii) liquidez imediata: 0,00 - é um indicador utilizado para mensurar a capacidade de uma empresa de arcar com as suas dívidas no momento imediato, ou seja, o capital disponível que pode ser utilizado imediatamente. Nota-se que o indicador apresentado, no mês de **janeiro/24**, aponta que a Devedora não possui caixa para pagar suas dívidas de forma imediata.

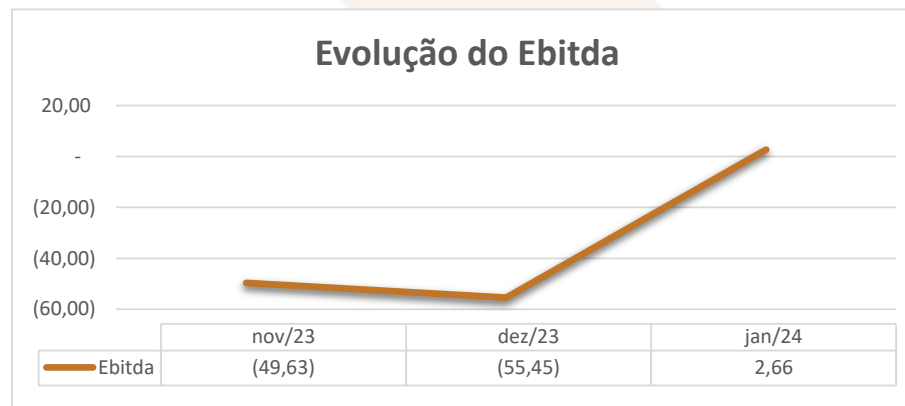


Av. Dr. Gastão Vidigal, 851 – sl. 04, Jardim Aclimação, Maringá-PR.

(44) 3225-9433 | contato@auxiliaconsultores.com.br



**EBITDA:** Este índice corresponde a quantidade de recursos que a empresa gera apenas em suas atividades principais, sem contar a rentabilidade de investimentos ou descontos de impostos, desta forma, quando a empresa apresenta EBITDA positivo, significa que a vida financeira da empresa está saudável, quando o EBITDA é negativo, significa que a empresa está passando por dificuldade financeira. No caso da Devedora em análise, em **janeiro/24**, o EBITDA apresentado foi de R\$ 2,66 mil:



## VI. CONCLUSÃO

Notamos que, em geral, as notas de venda dos novilhos, ou mesmo as notas de fixação para comercialização pela Cocamar, têm sido emitidas no CPF da pessoa natural de Simone Martins, ao invés do CNPJ de S. Martins, sendo, ao mesmo tempo, contabilizadas em nome desta. Ou seja, por exemplo, o estoque de rebanho contabilizado no CNPJ é vendido a partir de Notas Fiscais emitidas pela pessoa natural, em nome próprio.

Referida prática, embora relativamente comum, não parece recomendável, porquanto, tributariamente, tratam-se de pessoas distintas, sendo que em termos de recuperação judicial, a obtenção de CND ao tempo adequado, caso assim entenda Vossa Excelência, partiria de uma análise

Av. Dr. Gastão Vidigal, 851 – sl. 04, Jardim Aclimação, Maringá-PR.

(44) 3225-9433 | contato@auxiliaconsultores.com.br



deficitária, já que a atividade empresária, na prática, correu ao risco da pessoa natural, a partir de seu CPF, que *poderá* carregar eventual passivo fiscal daí decorrente, sem que passe pelo crivo do juízo recuperacional e dos credores interessados.

Sendo o que tinha a relatar para o momento, a Administração Judicial permanece à inteira disposição deste d. Juízo, bem como de todos os interessados para prestar quaisquer outros esclarecimentos que porventura se fizerem necessários.

Maringá/PR, aos 13 de março de 2024.

**AUXILIA CONSULTORES**

Henrique Cavalheiro Ricci | OAB/PR 35.939

Av. Dr. Gastão Vidigal, 851 – sl. 04, Jardim Aclimação, Maringá-PR.

(44) 3225-9433 | contato@auxiliaconsultores.com.br

