


RELATÓRIO MENSAL DE ATIVIDADE "RMA"

COMPETÊNCIA: MAIO/2022



RECUPERAÇÃO JUDICIAL GRUPO HOSPITAL DO CÂNCER DE MARINGÁ

Incidente n. 0022132-47.2021.8.16.0017
3ª Vara Cível do Foro Central da Comarca da
Região Metropolitana de Maringá/PR



AUXILIA
CONSULTORES

Maringá/PR, 15 de julho de 2022





ÍNDICE

1. SOBRE AS DEVEDORAS	2
1.1 ESTRUTURA SOCIETÁRIA, ÓRGÃOS DA ADMINISTRAÇÃO E SITUAÇÃO DA FILIAL	2
1.2 QUANTIDADE DE ATENDIMENTOS	2
1.3 SITUAÇÃO DO PASSIVO	3
1.4 QUADRO DE COLABORADORES	3
2. CRONOGRAMA PROCESSUAL	4
3. INFORMAÇÕES CONTÁBEIS E FINANCEIRAS	5
3.1 INSTITUTO DE ONCOLOGIA E HEMATOLOGIA MARINGÁ LTDA.	5
3.1.1 ATIVO.....	5
3.1.2 PASSIVO.....	12
3.2 INSTITUTO DE HEMOTERAPIA DE MARINGÁ LTDA.	21
5.2.1 ATIVO.....	21
5.2.2 PASSIVO.....	25
4. DA FISCALIZAÇÃO DAS ATIVIDADES DO GRUPO	33
5. CONSIDERAÇÕES FINAIS	34





1. SOBRE AS DEVEDORAS

Trata-se de recuperação judicial movida pelo **INSTITUTO DE ONCOLOGIA E HEMATOLOGIA MARINGÁ LTDA** - "IOHM", cujo objeto social principal é o atendimento e tratamento de pacientes acometidos com câncer e **INSTITUTO DE HEMOTERAPIA MARINGÁ LTDA** - "IHM", operando, especialmente, como banco de sangue.

1.1 ESTRUTURA SOCIETÁRIA, ÓRGÃOS DA ADMINISTRAÇÃO E SITUAÇÃO DA FILIAL

A estrutura societária e os órgãos de administração mantiveram-se inalterados no mês de **maio/22**, com a seguinte composição:

INTEGRANTE	ATRIBUIÇÃO
Paulo Moia Guirello	sócio administrador
Jussara Moura Guirello	sócia administradora
Luis Arthur Moura Guirello	CEO
Junior Brustolin	CFO
Lenira Barbosa	Diretora Institucional

Ademais, não foram abertas novas filiais no mês em análise, mantendo-se ativa somente aquela localizada no Hospital Metropolitano de Sarandi/PR.

1.2 QUANTIDADE DE ATENDIMENTOS

Foram realizados **14.647** atendimentos no mês de **maio/22**, os quais podem ser consultados e comparados na tabela abaixo, cujas informações foram fornecidas diretamente pelas Devedoras:

HEMOTERAPIA (BANCO DE SANGUE)		
Banco de sangue	Abril/22	Maió/22
Candidatos a doação	602	495
Doações	547	447
Transfusões	725	858





ONCOLOGIA		
SUS	Abril/22	Maior/22
Ambulatório	12.182	11.949
Internamento	504	530

ONCOLOGIA		
Convênios	Abril/22	Maior/22
Ambulatório	170	238
Internamento	38	54

ONCOLOGIA		
Particulares	Abril/22	Maior/22
Ambulatório	49	39
Internamento	42	37

1.3 SITUAÇÃO DO PASSIVO

Considerando a conclusão da verificação dos créditos pela Administração Judicial, a qual foi devidamente apresentada aos autos de Recuperação Judicial n. 0017464-33.2021.8.16.0017, mov. 791, a formatação da situação do passivo sujeito segue representado na tabela abaixo:

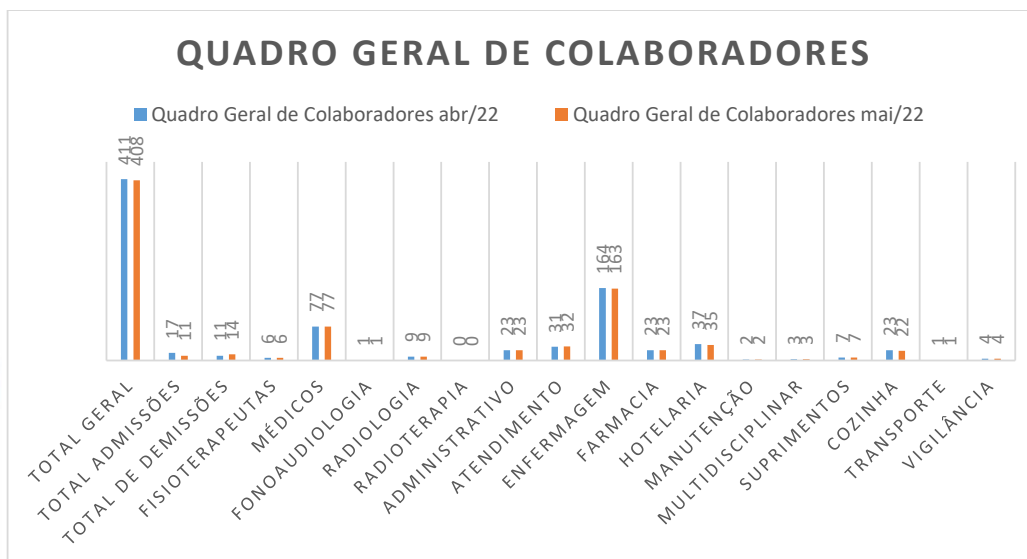
CLASSE	VALOR
CLASSE I	R\$ 512.385,42
CLASSE II	R\$ 0,00
CLASSE III	R\$ 25.491.300,17
CLASSE IV	R\$ 3.021.567,51
TOTAL	R\$ 29.025.253,10

1.4 QUADRO DE COLABORADORES

Em abril/22, as Devedoras apresentavam 411 colaboradores ativos. No mês de **maio/22**, este número passou para 408, com a admissão de 11 e demissão de outros 14 colaboradores.

Confira-se o gráfico ilustrativo abaixo:





2. CRONOGRAMA PROCESSUAL

Data Prevista	Data da Ocorrência	Evento	Mov.	Lei nº 11.101/2005
	01/09/2021	Ajuizamento do pedido de RJ	1	-
	14/09/2021	Deferimento do Processamento da RJ	18	Art. 52
	15/09/2021	Termo de Compromisso da Administradora Judicial	60	Art. 33
	25/10/2021	Publicação de Edital: Deferimento do Processamento da RJ com lista de credores	199	Art. 52, § 1º
	09/11/2021	Prazo final para apresentação das Habilitações/Divergências administrativas		Art. 7º, § 1º
	16/11/2021	Apresentação tempestiva do Plano de Recuperação Judicial	322	Art. 53
	04/03/2022	Apresentação da Relação de Credores do AJ	791	Art. 7º, § 2º
	31/03/2022	Publicação do Edital: Lista de Credores do AJ	830	Art. 7º, §2º
	11/04/2022	Prazo final para apresentação das Impugnações Judiciais		Art. 8º
	11/03/2022	Publicação do Edital: Aviso do PRJ	797	Art. 53





	02/05/2022	Prazo final para apresentação de objeções ao Plano de Recuperação Judicial		Art. 55
11/02/2022		Prazo para realização da AGC (150 dias do deferimento)		Art. 56, § 1º
	26/05/2022	Publicação do Edital: Convocação AGC	911	Art. 36
	21/06/2022	Assembleia Geral de Credores - 1ª Convocação		Art. 37
	05/07/2022	Assembleia Geral de Credores - 2ª Convocação		Art. 37
	14/03/2022	Encerramento do Período de Suspensão		Art. 6º, § 4º
	23/05/2022	Prorrogação da moratória	903	Art. 6º, § 4º
	14/09/2022	Encerramento da 2ª moratória		Art. 6º, § 4º

3. INFORMAÇÕES CONTÁBEIS E FINANCEIRAS

Inicialmente, cumpre esclarecer que as informações ora relatadas foram fornecidas pelas Devedoras por meio da Escrituração Contábil, Contas e Demonstrativos Mensais, na forma do art. 52, IV, da LREF, respondendo estas por sua conformidade e genuinidade.

Por fim, embora trate-se de recuperação judicial em regime de consolidação substancial, as Devedoras possuem regimes contábeis próprios, sendo, por este motivo, discriminados individualmente, na forma dos Itens 3.1 e 3.2, subsequentes.

3.1 INSTITUTO DE ONCOLOGIA E HEMATOLOGIA MARINGÁ LTDA.

3.1.1 ATIVO

Demonstra-se, a seguir, a composição do Ativo em 31 de dezembro de 2019 e 2020, 2021 e dos meses de abril e **maio de 2022**, destacando-se os principais grupos de contas e seus detalhamentos, com as alterações mais relevantes.





BALANÇO PATRIMONIAL (ATIVO)

INSTITUTO DE ONCOLOGIA E HEMATOLOGIA MARINGÁ LTDA

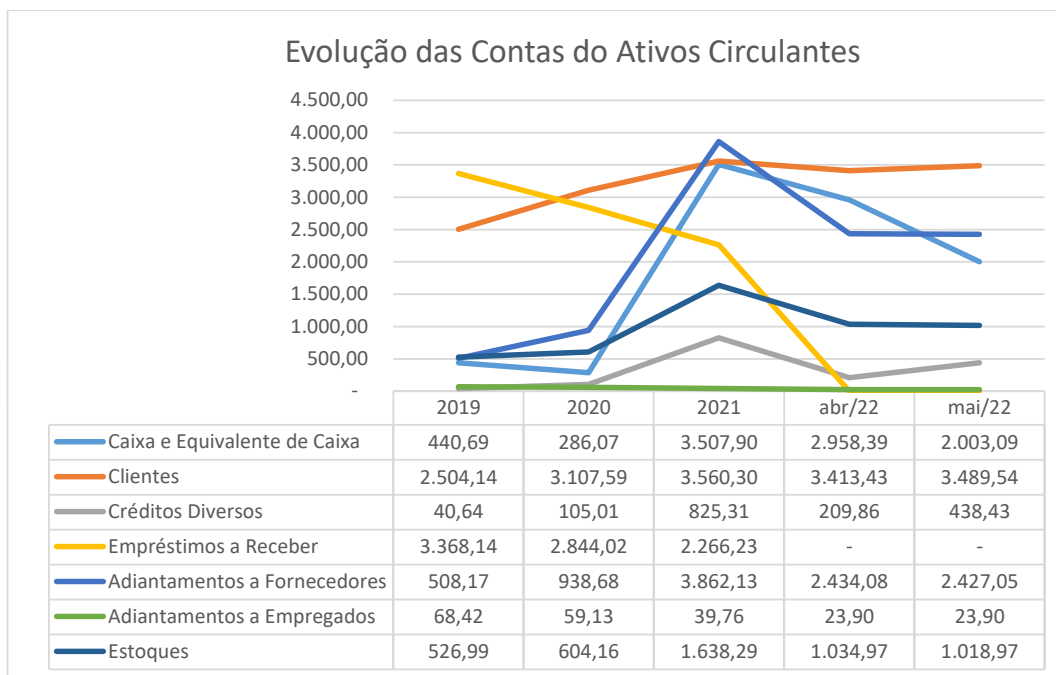
BALANÇO PATRIMONIAL (Valores expresso em milhares de reais)	2.019			2.020			2021			abr/22			mai/22		
	R\$	AV	AH	R\$	AV	AH	R\$	AV	AH	R\$	AV	AH	R\$	AV	AH
ATIVO	14.124,26	100,0%	98,1%	14.259,55	100,0%	101,0%	33.316,64	100,0%	102,1%	29.388,84	100,0%	93,2%	29.673,66	100,0%	101,0%
ATIVO CIRCULANTE	7.527,32	53,3%	95,8%	8.016,19	56,2%	106,5%	15.747,77	47,3%	103,9%	10.223,56	34,8%	90,7%	9.542,79	32,2%	93,3%
Caixa e Equivalente de Caixa	440,69	3,1%	61,5%	286,07	2,0%	64,9%	3.507,90	10,5%	108,7%	2.958,39	10,1%	94,1%	2.003,09	6,8%	67,7%
Clientes	2.504,14	17,7%	103,7%	3.107,59	21,8%	124,1%	3.560,30	10,7%	109,6%	3.413,43	11,6%	94,1%	3.489,54	11,8%	102,2%
Créditos Diversos	40,64	0,3%	32,7%	105,01	0,7%	258,4%	825,31	2,5%	129,2%	209,86	0,7%	41,8%	438,43	1,5%	208,9%
Empréstimos a Receber	3.368,14	23,8%	110,9%	2.844,02	19,9%	84,4%	2.266,23	6,8%	100,0%	-	0,0%	100,0%	-	0,0%	100,0%
Adiantamentos a Fornecedores	508,17	3,6%	103,9%	938,68	6,6%	184,7%	3.862,13	11,6%	99,5%	2.434,08	8,3%	96,7%	2.427,05	8,2%	99,7%
Adiantamentos a Empregados	68,42	0,5%	55,4%	59,13	0,4%	86,4%	39,76	0,1%	13,2%	23,90	0,1%	74,1%	23,90	0,1%	100,0%
Tributos a Recuperar	70,12	0,5%	102,5%	71,54	0,5%	102,0%	47,85	0,1%	100,0%	91,94	0,3%	100,0%	91,94	0,3%	100,0%
Estoques	526,99	3,7%	59,3%	604,16	4,2%	114,6%	1.638,29	4,9%	106,2%	1.034,97	3,5%	80,8%	1.018,97	3,4%	98,5%
Despesas Exercícios Seguintes	-	0,0%	0,0%	-	0,0%	0,0%	-	0,0%	0,0%	56,99	0,6%	100,0%	49,87	0,5%	100,0%
ATIVO NÃO CIRCULANTE	6.596,94	46,7%	101,0%	6.243,36	43,8%	94,6%	17.568,88	52,7%	100,5%	19.165,28	65,2%	94,7%	20.130,87	67,8%	105,0%
Créditos de Clientes	-	0,0%	0,0%	-	0,0%	0,0%	705,81	2,1%	100,0%	-	0,0%	100,0%	-	0,0%	100,0%
Empréstimos a Receber	-	0,0%	0,0%	-	0,0%	0,0%	-	0,0%	0,0%	2.258,26	7,7%	100,0%	2.254,80	7,6%	100,0%
Impostos Diferido	-	0,0%	0,0%	-	0,0%	0,0%	11.123,18	33,4%	100,0%	10.912,16	37,1%	100,0%	11.251,60	37,9%	100,0%
Depósitos Judiciais	-	0,0%	0,0%	-	0,0%	0,0%	-	0,0%	0,0%	116,64	0,4%	0,0%	116,64	0,4%	0,0%
Investimentos	121,62	0,9%	168,8%	229,59	1,6%	188,8%	119,88	0,4%	100,0%	338,31	1,2%	104,7%	346,00	1,2%	102,3%
Imobilizados	6.473,22	45,8%	100,5%	5.988,72	42,0%	92,5%	5.601,32	16,8%	99,4%	5.522,67	18,8%	99,5%	6.145,56	20,7%	111,3%
Intangível	2,10	0,0%	12,1%	25,06	0,2%	1195,1%	18,69	0,1%	97,5%	17,24	0,1%	97,3%	16,28	0,1%	94,4%

Fonte: Balanços Patrimoniais e Balanetes de Verificação fornecidos pela Recuperanda

Considerando as variações mais relevantes apresentadas a partir dos dados contábeis disponibilizados pela Devedora "IOHM", destaca-se:

- I. O ativo total, que apresentava saldo em abril/2022 no valor de R\$ 29,388 milhões, teve um acréscimo de R\$ 285 mil em **maio/2022**, passando para R\$ 29,673 milhões;
- II. O ativo circulante, que em abril/2022 apresentava saldo de R\$ 10,223 milhões, passou para R\$ 9,542 milhões em **maio/2022**, tendo uma redução de R\$ 681 mil. Confira-se as informações no gráfico abaixo:





Dos saldos apresentados, destacam-se às seguintes contas abaixo:

- ➔ **CAIXAS E EQUIVALENTES DE CAIXA:** composto pelas contas de "Caixa", "Bancos Conta Movimento" (onde estão relacionadas às contas correntes bancárias da Devedora "IOHM"), e as "Aplicações Financeiras".

O grupo "Caixa e Equivalentes de Caixa" no mês de abril/2022 apresentava saldo de R\$ 2,958 milhões, em **maio/2022** o saldo passou para R\$ 2,003 milhões, redução de R\$ 955 mil, tal redução acontece sempre que há menos entradas recursos financeiros (recebimentos) do que saídas de recursos financeiros (pagamentos).

	2019		2020		2021		abr/22		mai/22	
	R\$	R\$	AV	R\$	AH	R\$	AH	R\$	AH	
Caixa e Equivalente de Caixa	440,69	286,07	-35,1%	3.507,90	1126,2%	2.958,39	84,3%	2.003,09	67,7%	

- ➔ **CLIENTES:** Composto pelas contas de "Duplicatas a Receber". Os balanços adotam contas genéricas de Clientes, lançados na conta contábil em "Duplicatas a Receber".





O grupo em análise, no mês de abril/22, apresentava saldo de R\$ 3,413 milhões, em **maio/2022** o saldo passou para R\$ 3,489 milhões, aumento de R\$ 76 mil, que acontece sempre que há mais entradas em relação às saídas.

	2019		2020		2021		abr/22		mai/22	
	R\$	R\$	AV	R\$	AH	R\$	AH	R\$	AH	
Clientes (Duplicatas a Receber)	2.504,14	3.107,59	24,1%	3.560,30	14,6%	3.413,43	95,9%	3.489,54	2,2%	

- **CRÉDITOS DIVERSOS:** Composto pelas contas Consórcio do Banco do Brasil e Créditos a Restituir dos Bancos Uniprime Norte do Paraná, Caixa Econômica Federal e Banco do Brasil.

No mês de **maio/22**, apresentou aumento de R\$ 228 mil comparado com o saldo do mês de abril/2022.

	2019		2020		2021		abr/22		mai/22	
	R\$	R\$	AV	R\$	AH	R\$	AH	R\$	AH	
Créditos Diversos	40,64	105,01	158,4%	825,31	685,9%	209,86	25,4%	438,43	108,9%	

- **EMPRÉSTIMOS A RECEBER:** São contratos de mútuos que a Devedora realiza entre as partes relacionadas.

A referida conta não apresenta movimentação desde março/22, pois o saldo foi transferido para a conta empréstimos a receber no Ativo Não Circulante.

	2019		2020		2021		abr/22		mai/22	
	R\$	R\$	AV	R\$	AH	R\$	AH	R\$	AH	
Empréstimos a Receber	3.368,14	2.844,02	-15,6%	2.266,23	-20,3%	-	0,0%	-	100,0%	

- **ADIANTAMENTOS A FORNECEDORES:** Decorrem do pagamento de um adiantamento ao fornecedor por conta da aquisição de bens e serviços, antes do recebimento do produto ou serviço solicitado ao fornecedor.





No mês de **maio/2022**, a conta em análise apresentou leve redução em comparação com o mês de abril/2022. Isso decorre da utilização de parte do adiantamento para pagamentos de fornecedores.

	2019		2020		2021		abr/22		mai/22	
	R\$	R\$	AV	R\$	AH	R\$	AH	R\$	AH	
Adiantamento a Fornecedores	508,17	938,68	84,7%	3.862,13	311,4%	2.434,08	63,0%	2.427,05	-0,3%	

→ **ADIANTAMENTOS A EMPREGADOS:** são antecipações de verbas trabalhistas.

O mês de **maio/22** não apresentou movimentação em comparação com o mês de março/22.

	2019		2020		2021		abr/22		mai/22	
	R\$	R\$	AV	R\$	AH	R\$	AH	R\$	AH	
Adiantamento a Empregados	68,42	59,13	-13,6%	39,76	-32,8%	23,90	60,1%	23,90	0,0%	

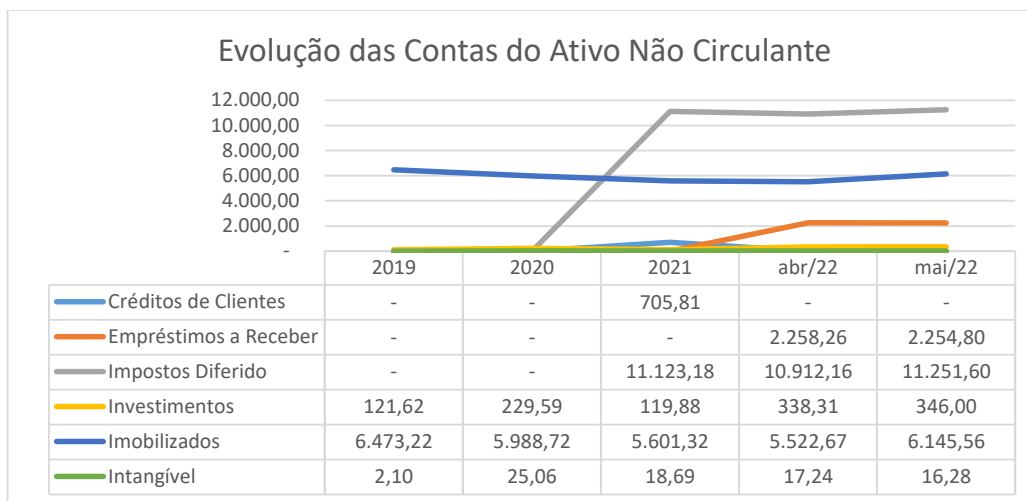
→ **ESTOQUES:** Os estoques são os materiais e suprimentos utilizados tanto para a realização da atividade social, quanto para suprimir a necessidade da própria operação.

O mês de **maio/2022** apresentou leve redução comparada com o mês de abril/2022, decorrente da utilização de bens e serviços para utilização futuras.

	2019		2020		2021		abr/22		mai/22	
	R\$	R\$	AV	R\$	AH	R\$	AH	R\$	AH	
Estoques	526,90	604,16	14,7%	1.638,29	171,2%	1.034,97	63,2%	1.018,97	-1,5%	

III. Ativo Não Circulante: no mês de abril/22, o saldo do ativo não circulante era de R\$ 19,165 milhões. No mês de **maio/22**, notou-se um aumento de R\$ 965 mil, passando para R\$ 20,130 milhões. Confira-se gráfico abaixo.





Dos saldos apresentados, destacam-se às seguintes contas abaixo:

➔ **CRÉDITOS DE CLIENTES:** Créditos de clientes ou Duplicatas a receber, são valores que as Devedoras têm a receber de clientes particulares.

O mês de **maio/22** apresentou saldo zero.

	2019		2020		2021		abr/22		mai/22	
	R\$	R\$	AV	R\$	AH	R\$	AH	R\$	AH	
Créditos de Clientes	-	-	0,0%	705,81	100,0%	-	0,0%	-	0,0%	

➔ **EMPRÉSTIMOS A RECEBER:** São contratos de mútuo realizados.

A referida conta apresentou saldo de R\$ 2,254 milhões no mês de **maio/22**.

	2019		2020		2021		abr/22		mai/22	
	R\$	R\$	AV	R\$	AH	R\$	AH	R\$	AH	
Empréstimos a Receber	-	-	0,0%	-	0,0%	2.258,26	100,0%	2.254,80	100,0%	

➔ **IMPOSTOS DEFERIDO:** São IRPJ e CSLL Diferidos que foram constituídos considerando a possibilidade de geração de lucros futuros, por meio da nova Gestão e das possibilidades que a Recuperação Judicial proporciona.





O mês de **maio/2022** apresentou um aumento de R\$ 339 mil em comparação com o mês de abril/2022.

	2019		2020		2021		abr/22		mai/22	
	R\$	R\$	AV	R\$	AH	R\$	AH	R\$	AH	
Impostos Diferido	-	-	0,0%	11.123,18	100,0%	10.912,16	98,1%	11.251,60	3,1%	

→ **INVESTIMENTOS:** São cotas de capitais e títulos de capitalizações que a Devedora "IOHM" mantém junto as instituições financeiras.

O mês de **maio/22** apresentou um leve aumento comparado com mês de abril/22.

	2019		2020		2021		abr/22		mai/22	
	R\$	R\$	AV	R\$	AH	R\$	AH	R\$	AH	
Investimentos	121,62	229,59	88,8%	119,88	-47,8%	338,31	282,2%	346,00	2,3%	

→ **IMOBILIZADOS:** São representados por bens e direitos que a sociedade empresária adquire para manter suas atividades em funcionamento, composto por edifício, terreno e máquinas.

No mês de **maio/2022**, notou-se um aumento em comparação ao mês de abril/2022, devido a aquisição de componentes e equipamentos a serem utilizados no centro cirúrgico e refrigerador comprado para armazenamento de medicamentos que devem permanecer em estoque a uma temperatura específica (Nota Fiscal 57431 – Total: R\$ 625.063,43 e Nota Fiscal 31189 – Total: R\$ 35.200,00).

	2019		2020		2021		abr/22		mai/22	
	R\$	R\$	AV	R\$	AH	R\$	AH	R\$	AH	
Imobilizados	6.473,22	5.988,72	-7,5%	5.601,32	-6,5%	5.522,67	98,6%	6.145,56	11,3%	

→ **INTAGÍVEL:** São bens que a sociedade empresária possui, mas que não existe fisicamente, composto, por exemplo, por *software*.

Não foi constatada variação significativa no mês de referência, em comparação com o mês anterior.

	2019		2020		2021		abr/22		mai/22	
	R\$	R\$	AV	R\$	AH	R\$	AH	R\$	AH	
Intangível	2,10	25,06	1093,3%	18,69	-25,4%	17,24	92,3%	16,28	-5,6%	





3.1.2 PASSIVO

Demonstra-se, a seguir, a composição do Passivo em 31 de dezembro de 2019 e 2020, 2021 e dos meses de abril e **maio de 2022**, destacando-se os principais grupos de contas e seus detalhamentos:

BALANÇO PATRIMONIAL (PASSIVO)

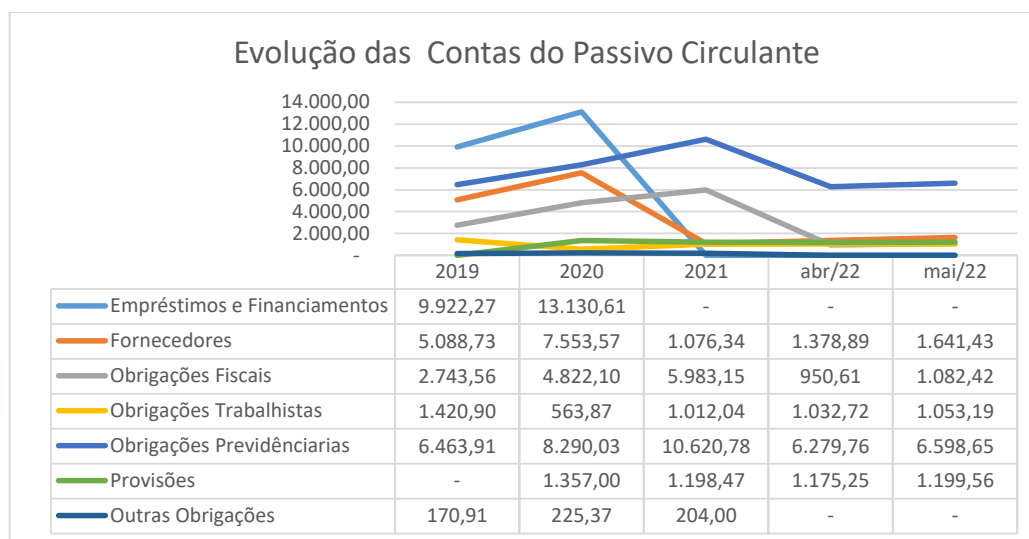
INSTITUTO DE ONCOLOGIA E HEMATOLOGIA MARINGÁ LTDA

BALANÇO PATRIMONIAL (Valores expresso em milhares de reais)	2.019			2.020			2021			abr/22			mai/22		
	R\$	AV	AH	R\$	AV	AH	R\$	AV	AH	R\$	AV	AH	R\$	AV	AH
PASSIVO	14.124,26	100,0%	-1,9%	14.259,55	100,0%	1,0%	33.316,64	100,0%	233,6%	29.388,84	100,0%	90,1%	29.673,66	100,0%	89,1%
PASSIVO CIRCULANTE	25.810,27	182,7%	52,9%	35.942,55	252,1%	39,3%	20.094,78	60,3%	55,9%	10.817,24	36,8%	55,2%	11.575,23	39,0%	57,6%
Empréstimos e Financiamentos	9.922,27	70,2%	41,1%	13.130,61	92,1%	32,3%	-	0,0%	0,0%	-	0,0%	100,0%	-	0,0%	100,0%
Fornecedores	5.088,73	36,0%	48,5%	7.553,57	53,0%	48,4%	1.076,34	3,2%	14,2%	1.378,89	4,7%	175,6%	1.641,43	5,5%	152,5%
Obrigações Fiscais	2.743,56	19,4%	156,2%	4.822,10	33,8%	75,8%	5.983,15	18,0%	124,1%	950,61	3,2%	16,4%	1.082,42	3,6%	18,1%
Obrigações Trabalhistas	1.420,90	10,1%	-6,3%	563,87	4,0%	-60,3%	1.012,04	3,0%	179,5%	1.032,72	3,5%	105,3%	1.053,19	3,5%	104,1%
Obrigações Previdenciárias	6.463,91	45,8%	72,5%	8.290,03	58,1%	28,3%	10.620,78	31,9%	128,1%	6.279,76	21,4%	61,6%	6.598,65	22,2%	62,1%
Provisões	-	0,0%	0,0%	1.357,00	9,5%	100,0%	1.198,47	3,6%	88,3%	1.175,25	4,0%	72,1%	1.199,56	4,0%	100,1%
Outras Obrigações	170,91	1,2%	99,3%	225,37	1,6%	31,9%	204,00	0,6%	90,5%	-	0,0%	0,0%	-	0,0%	0,0%
PASSIVO NÃO CIRCULANTE	597,49	4,2%	-55,7%	21,50	0,2%	-96,4%	1.367,03	4,1%	6359,7%	8.249,65	28,1%	724,6%	8.478,22	28,6%	620,2%
Empréstimos Pessoa Física	70,27	0,5%	-88,8%	21,50	0,2%	-69,4%	-	0,0%	100,0%	-	0,0%	100,0%	-	0,0%	100,0%
Parcelamentos de Impostos	527,22	3,7%	-26,5%	-	0,0%	-100,0%	-	0,0%	100,0%	7.111,19	24,2%	100,0%	7.111,19	24,0%	100,0%
Receitas/Despesas Diferidas	-	0,0%	0,0%	-	0,0%	0,0%	1.367,03	4,1%	120,1%	1.138,46	3,9%	34,4%	1.367,03	4,6%	120,1%
PASSIVO NÃO CIRCULANTE - (RJ)	-	0,0%	0,0%	-	0,0%	0,0%	29.245,86	87,8%	100,0%	27.858,84	94,8%	100,0%	27.858,84	93,9%	100,0%
Empréstimos	-	0,0%	0,0%	-	0,0%	0,0%	18.234,85	54,7%	100,0%	18.510,93	63,0%	100,0%	18.510,93	62,4%	100,0%
Fornecedores	-	0,0%	0,0%	-	0,0%	0,0%	11.011,00	33,0%	100,0%	9.347,91	31,8%	100,0%	9.347,91	31,5%	100,0%
PATRIMÔNIO LÍQUIDO	-12.283,51	-87,0%	220,4%	-21.704,50	-152,2%	76,7%	-17.391,02	-52,2%	80,1%	-17.536,89	-59,7%	102,5%	-18.238,63	-61,5%	104,9%
Capital Social	280,00	2,0%	0,0%	280,00	2,0%	0,0%	280,00	0,8%	100,0%	280,00	1,0%	100,0%	280,00	0,9%	100,0%
Reserva de Capital	0,37	0,0%	0,0%	-	0,0%	-100,0%	-	0,0%	0,0%	-	0,0%	0,0%	-	0,0%	0,0%
Lucros/Prejuízos Acumulados	-12.563,87	-89,0%	205,3%	-21.984,50	-154,2%	75,0%	-17.671,02	-53,0%	80,4%	-17.816,89	-60,6%	102,4%	-18.518,63	-62,4%	104,8%

Fonte: Balanços Patrimoniais e Balançetes de Verificação fornecidos pela Recuperanda

- I. O Passivo Total, que em abril/22 apresentava saldo de R\$ 29,388 milhões, teve um aumento de R\$ 285 mil, passando para R\$ 29,673 milhões em **maio/22**;
- II. O Passivo Circulante, que em abril/22 apresentava saldo de R\$ 10,817 milhões, teve um aumento de R\$ 758 mil no mês de **maio/22**, passando para R\$ 11,575 milhões, podendo ser visualizado no gráfico abaixo:





Dos saldos apresentados, destacam-se às seguintes contas:

- **EMPRÉSTIMOS E FINANCIAMENTOS:** São concessões de crédito em espécie.

No mês de **maio/22** não foi constatado movimentação.

	2019	2020		2021		abr/22		mai/22	
	R\$	R\$	AV	R\$	AH	R\$	AH	R\$	AH
Empréstimos e Financiamentos	9.922,27	13.130,61	32,3%	-	0,0%	-	0,0%	-	0,0%

- ➔ **FORNECEDORES:** são fornecedores de produtos ou serviços a prazo movimentar as atividades da Devedora.

O mês de **maio/22** apresentou um aumento de R\$ 263 mil em comparação com saldo de abril/22, devido a aquisição de bens e serviços a prazo.

	2019	2020		2021		abr/22		mai/22	
	R\$	R\$	AV	R\$	AH	R\$	AH	R\$	AH
Fornecedores	5.088,73	7.553,57	48,4%	1.076,34	-85,8%	1.378,89	28,1%	1.641,43	19,0%

- ➔ **OBRIGAÇÕES FISCAIS:** São as dívidas tributárias de âmbito Federal, Municipal e Sindicatos.





No mês de **maio/22** constatou-se um aumento de R\$ 132 mil em comparação ao mês de abril/2022, devido a provisões dos impostos do período.

	2019	2020		2021		abr/22		mai/22	
	R\$	R\$	AV	R\$	AH	R\$	AH	R\$	AH
Obrigações Fiscais	2.743,56	4.822,10	75,8%	5.983,15	24,1%	950,61	-84,1%	1.082,42	13,9%

→ **OBRIGAÇÕES TRABALHISTAS:** São as dívidas trabalhistas como salários, rescisões, férias etc.

O mês de **maio/22** apresentou um aumento de R\$ 21 mil em comparação ao mês de abril/2022.

	2019	2020		2021		abr/22		mai/22	
	R\$	R\$	AV	R\$	AH	R\$	AH	R\$	AH
Obrigações Trabalhistas	1.420,90	563,87	-60,3%	1.012,04	79,5%	1.032,72	2,0%	1.053,19	2,0%

→ **OBRIGAÇÕES PREVIDENCIÁRIAS:** São dívidas relativas ao INSS e FGTS.

No mês de **maio/22** constatou-se um aumento de R\$ 319 mil em comparação ao mês de abril/2022, devido ao parcelamento parcial das obrigações previdenciárias.

	2019	2020		2021		abr/22		mai/22	
	R\$	R\$	AV	R\$	AH	R\$	AH	R\$	AH
Obrigações Previdenciárias	6.463,91	8.290,03	28,3%	10.620,78	28,1%	6.279,76	-40,9%	6.598,65	5,1%

→ **PROVISÕES:** São provisões para o 13º salário, férias e encargos previdenciários.

No mês de **maio/22** notou-se um aumento de R\$ 24 mil, comparado com o saldo de abril/2022.

	2019	2020		2021		abr/22		mai/22	
	R\$	R\$	AV	R\$	AH	R\$	AH	R\$	AH
Provisões	-	1.357,00	100,0%	1.198,47	-11,7%	1.175,25	-1,9%	1.199,56	2,1%

→ **OUTRAS OBRIGAÇÕES:** São dívidas que não se enquadram na conta fornecedores.

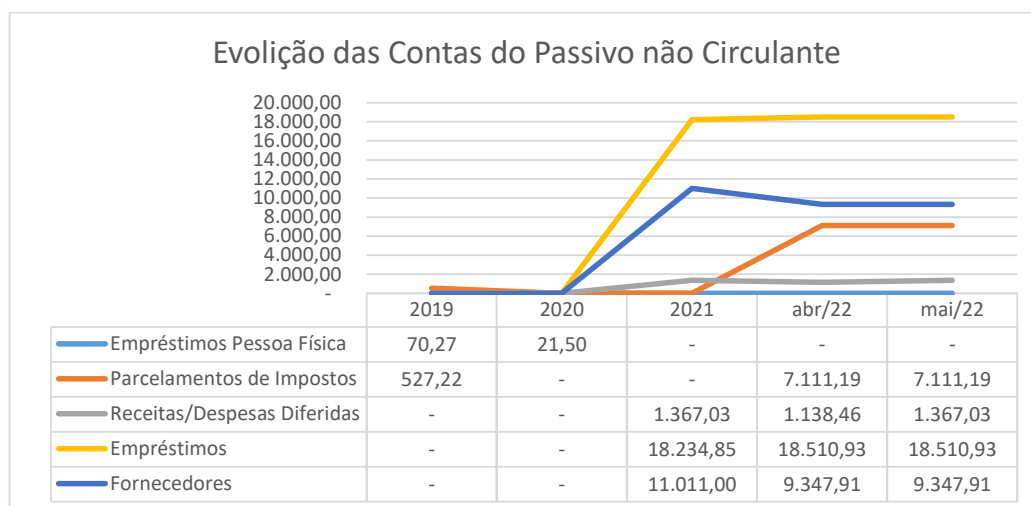




No mês em análise, não foi constatada movimentação em comparação com o saldo de abril/2022.

	2019		2020		2021		abr/22		mai/22	
	R\$	R\$	AV	R\$	AH	R\$	AH	R\$	AH	
Outras Obrigações	170,91	225,37	31,9%	204,00	-9,5%	-	0,0%	-	0,0%	

III. O Passivo Não Circulante que em abril/22 apresentava saldo de R\$ 36,108 milhões passou para R\$ 36,336 milhões em **maio/2022**, tendo um aumento de R\$ 228 mil, conforme se nota do gráfico abaixo:



Destacam-se as principais contas:

→ **EMPRÉSTIMOS PESSOA FÍSICA:** São concessões de crédito em espécie, para utilização no giro da atividade.

No mês de **maio/22** não se constatou movimentação.

	2019		2020		dez/21		abr/22		mai/22	
	R\$	R\$	AV	R\$	AH	R\$	AH	R\$	AH	
Empréstimos Pessoa Física	70,27	21,50	-69,4%	-	0,0%	-	0,0%	-	0,0%	

→ **PARCELAMENTOS DE IMPOSTOS:** São dívidas tributárias.





No mês de **maio/22** não se constatou movimentação.

	2019		2020		2021		abr/22		mai/22	
	R\$	R\$	AV	R\$	AH	R\$	AH	R\$	AH	
Parcelamentos de Impostos	527,22	-	-100,0%	-	0,0%	7.111,19	0,0%	7.111,19	0,0%	

- ➔ **RECEITAS/DESPESAS DIFERIDAS:** são receitas e despesas que, embora incorridas no período de apuração, são registradas para apropriação ou amortização em períodos de apuração futuros.

A referida conta, que no mês de abril/2022 apresentava saldo de R\$ 1,138 milhões, passou para R\$ 1,367 no mês de **maio/2022**, sendo um aumento de R\$ 229 mil.

	2019		2020		2021		abr/22		mai/22	
	R\$	R\$	AV	R\$	AH	R\$	AH	R\$	AH	
Receitas/Despesas Diferidas	-	-	0,0%	1.367,03	100,0%	1.138,46	-16,7%	1.367,03	20,1%	

- ➔ **EMPRÉSTIMOS - RJ:** São valores de empréstimos que estavam na conta de empréstimos no Ativo Circulante, que devido ao pedido de recuperação judicial foram transferidos para passivo não circulante.

No mês de **maio/22** não apresentou movimentação.

	2019		2020		2021		abr/22		mai/22	
	R\$	R\$	AV	R\$	AH	R\$	AH	R\$	AH	
Empréstimos	-	-	0,0%	18.234,85	100,0%	18.510,93	1,5%	18.510,93	0,0%	

- ➔ **FORNECEDORES - RJ:** São valores devido a fornecedores que estavam na conta de fornecedores no ativo Circulante, e que devido ao pedido de recuperação judicial, foram transferidos para passivo não circulante.

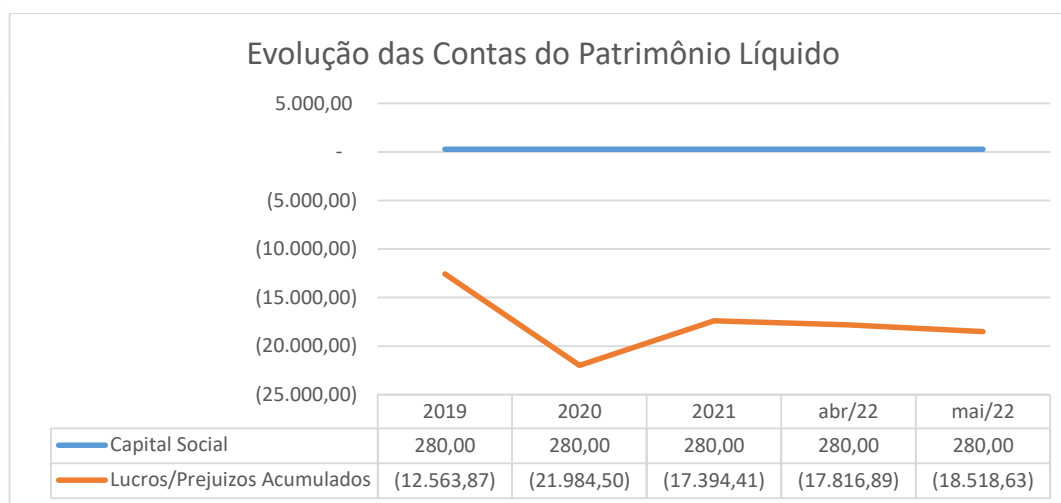
No mês de **maio/22**, não apresentou movimentação.

	2019		2020		2021		abr/22		mai/22	
	R\$	R\$	AV	R\$	AH	R\$	AH	R\$	AH	
Fornecedores	-	-	0,0%	11.011,00	100,0%	9.347,91	-15,1%	9.347,91	0,0%	





IV. O Patrimônio Líquido que em abril/22 apresentava saldo de R\$ 17,536 milhões negativos, passou para R\$ 18,238 milhões negativos em **maio/2022**, tendo um aumento de R\$ 702 mil, conforme observa-se do gráfico abaixo.



Destacam-se as principais contas:

→ **CAPITAL SOCIAL:** São os recursos que os sócios cotistas integralizaram na sociedade.

No mês de **maio/22** não se notou alteração em comparação ao período anterior.

	2019			2020			2021		abr/22		mai/22	
	R\$	R\$	AV	R\$	AH	R\$	AH	R\$	AH	R\$	AH	
Capital Social	280,00	280,00	0,0%	280,00	0,0%	280,00	0,0%	280,00	0,0%	280,00	0,0%	

→ **LUCRO OU PREJUÍZO ACUMULADO:** São os resultados apurados desde a constituição da sociedade, descontados os lucros distribuídos aos sócios.

No mês de março/22, referida conta apresentava saldo de R\$ 17,816 milhões negativos, em **maio/2022** passou para R\$ 18,518 milhões negativos, apresentando uma redução R\$ 702 mil.





	2019		2020		2021		abr/22		mai/22	
	R\$		R\$	AV	R\$	AH	R\$	AH	R\$	AH
Lucro ou Prejuízo Acumulado	-12.563,87		-21.984,50	75,0%	-17.394,41	-20,9%	-17.816,89	2,4%	-18.518,63	3,9%

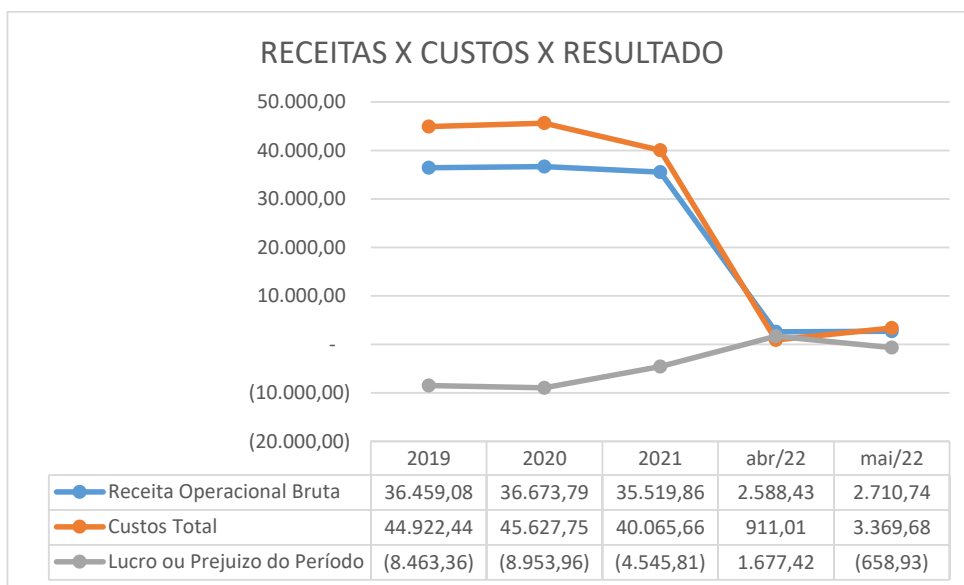
❖ DEMONSTRAÇÃO DE RESULTADOS

Demonstra-se, a seguir, a composição do Ativo em 31 de dezembro de 2019 e 2020, 2021 e dos meses de abril e **maio de 2022**, destacando-se os principais grupos de contas e seus detalhamentos:

DEMONSTRATIVO DO RESULTADO DO PERÍODO

INSTITUTO DE ONCOLOGIA E HEMATOLOGIA MARINGÁ LTDA

DEMONSTRATIVO DE RESULTADO (Valores expresso em milhares de reais)	2.019			2.020			2021			abr/22			mai/22		
	R\$	AV	AH	R\$	AV	AH	R\$	AV	AH	R\$	AV	AH	R\$	AV	AH
Receita Operacional Bruta	36.459,08	100,0%	6,46%	36.673,79	100,0%	0,59%	35.519,86	100,0%	96,85%	2.588,43	100,0%	8,69%	2.710,74	100,0%	8,35%
Deduções	-2.060,06	-5,7%	8,36%	-1.971,25	-5,4%	-4,31%	-1.432,93	-4,8%	72,69%	-103,46	-0,3%	9,33%	-101,63	-0,3%	8,06%
RECEITA LÍQUIDA	34.399,03	94,3%	6,35%	34.702,54	94,6%	0,88%	34.086,92	114,4%	98,23%	2.484,97	8,3%	8,66%	2.609,12	8,8%	8,36%
Custos dos Serviços Prestados	-38.068,99	-104,4%	18,35%	-38.075,91	-103,8%	0,02%	-37.644,03	-126,4%	98,87%	-1.853,49	-6,2%	5,99%	-1.948,99	-6,5%	5,78%
RESULTADO BRUTO	-3.669,96	-10,1%	-21,24%	-3.373,36	-9,2%	-8,08%	-3.557,11	-11,9%	105,45%	631,48	2,1%	-28,10%	660,13	2,2%	-26,36%
Despesas Operacionais	-4.793,40	-13,1%	14,04%	-5.580,60	-15,2%	16,42%	-3.273,60	-11,0%	58,66%	1.910,07	6,4%	-48,26%	-1.658,51	-5,6%	42,02%
Despesas Administrativas	-2.599,50	-7,1%	16,67%	-3.950,33	-10,8%	51,96%	-1.512,91	-5,1%	38,30%	-1.741,98	-5,8%	145,36%	-1.601,53	-5,4%	132,41%
Impostos e Taxas	-114,94	-0,3%	1,20%	-102,29	-0,3%	-11,01%	-143,21	-0,5%	140,00%	-21,16	-0,1%	16,26%	-33,84	-0,1%	24,34%
Depreciação e Amortização	-338,67	-0,9%	-12,82%	-411,82	-1,1%	21,60%	-439,09	-1,5%	106,62%	-31,56	-0,1%	8,41%	-38,34	-0,1%	9,41%
Resultado Financeiro	-1.994,68	-5,5%	130,53%	-1.238,50	-3,4%	-37,91%	-2.192,45	-7,4%	177,03%	13,89	0,0%	-0,60%	15,20	0,1%	-0,67%
Outras Receitas	254,40	0,7%	-10,29%	72,34	0,2%	-71,57%	1.014,06	3,4%	1401,84%	3.690,89	12,4%	4735,68%	0,00	0,0%	0,00%
RESULTADO ANTES IRPJ E CSLL	-8.463,36	-23,2%	110,43%	-8.953,96	-24,4%	5,80%	-6.830,71	-22,9%	76,29%	2.541,55	8,5%	-40,96%	-998,38	-3,4%	15,48%
Provisão CSLL - Diferido	0,00	0,0%	0,00%	0,00	0,0%	0,00%	1.673,72	5,6%	100,00%	-228,74	-0,8%	100,00%	89,85	0,3%	100,00%
Provisão IRPJ - Diferido	0,00	0,0%	0,00%	0,00	0,0%	0,00%	611,18	2,1%	100,00%	-635,39	-2,1%	100,00%	249,59	0,8%	100,00%
RESULTADO DO EXERCÍCIO	-8.463,36	-23,2%	110,43%	-8.953,96	-24,4%	5,80%	-4.545,81	-15,3%	50,77%	1.677,42	5,6%	-40,62%	-658,93	-2,2%	15,35%
EBITDA	-6.130,01	-16,8%	121,44%	-7.303,65	-19,9%	19,15%	-4.199,17	-14,1%	57,49%	2.559,22	8,6%	-72,50%	-975,24	-3,3%	25,81%



Destacam-se as seguintes contas:





→ **RECEITAS OPERACIONAL BRUTA:** São todos os recursos provenientes do serviço prestado pela Devedora.

Nota-se que no mês de **maio/2022** apresentou um aumento de R\$ 122 mil comparado com ao mês de abril/2022.

Evolução da Receita Operacional Bruta					
	2019	2020	2021	abr/22	mai/22
Receita Operacional Bruta	36.459,08	36.673,79	35.519,86	2.588,43	2.710,74

→ **CUSTOS TOTAIS:** É a soma de todos os custos necessários para a geração da receita operacional bruta, nele está incluso os materiais aplicados na prestação de serviços, impostos sobre a receitas, despesas administrativas, despesas tributárias, resultados financeiros, provisões para IRPJ e CSLL.

O mês de **maio/22** apresentou um aumento de R\$ 2,458 milhões em comparação com o mês de abril/2022.

Evolução dos Custos Totais					
	2019	2020	2021	abr/22	mai/22
Custos Total	44.922,44	45.627,75	40.065,66	911,01	3.369,68

→ **LUCRO OU PREJUÍZO DO PERÍODO:** É o resultado apurado em cada exercício, quando as receitas são maiores que os custos totais, chama-se lucro, quando as receitas são menores que os custos totais, chama-se prejuízo.

Nota-se que a Devedora "IOHM" vem, em regra, apresentando prejuízos acumulados. No mês de **maio/22**, apresentou prejuízo de R\$ 658 mil.

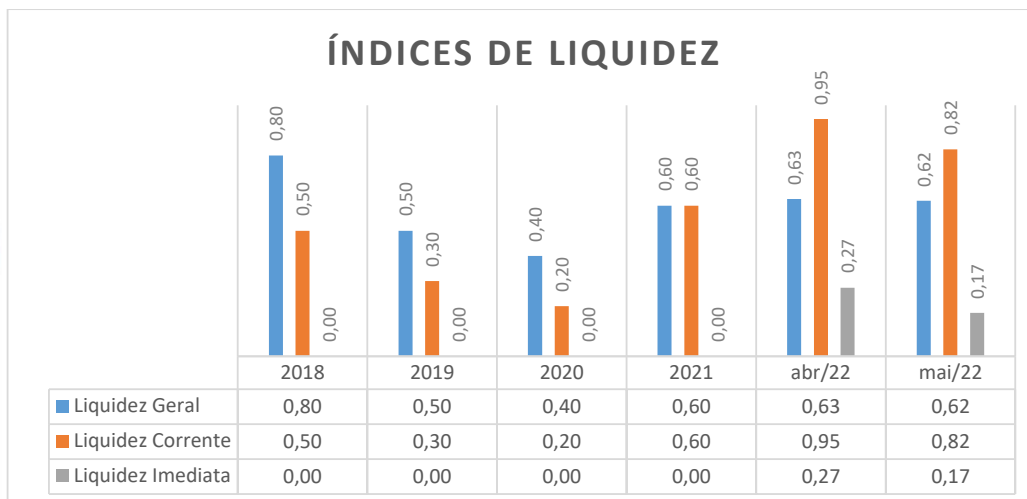
Evolução do Resultado Apurado					
	2019	2020	2021	abr/22	mai/22
Lucro ou Prejuízo do Período	- 8.463,36	- 8.953,96	- 4.545,81	1.677,42	- 658,93

❖ **ÍNDICES DE LIQUIDEZ** (Capacidade de Pagamento das dívidas)





Os Indicadores de liquidez representam a capacidade de pagamento de dívidas da empresa. No caso da "IOHM", tem-se os seguintes índices:



Índice de Liquidez Geral: 0,62 - mede a capacidade de pagamento de longo prazo. De uma forma geral, quanto maiores os índices de Liquidez, melhor será a situação financeira da empresa.

Liquidez Corrente: 0,82 - é um indicador financeiro que mostra a capacidade de uma empresa em quitar todas suas dívidas a curto prazo. Na teoria, nada mais é do que a relação entre os valores previstos de entrada em caixa e de saída — nesse caso, em um curto horizonte de tempo.

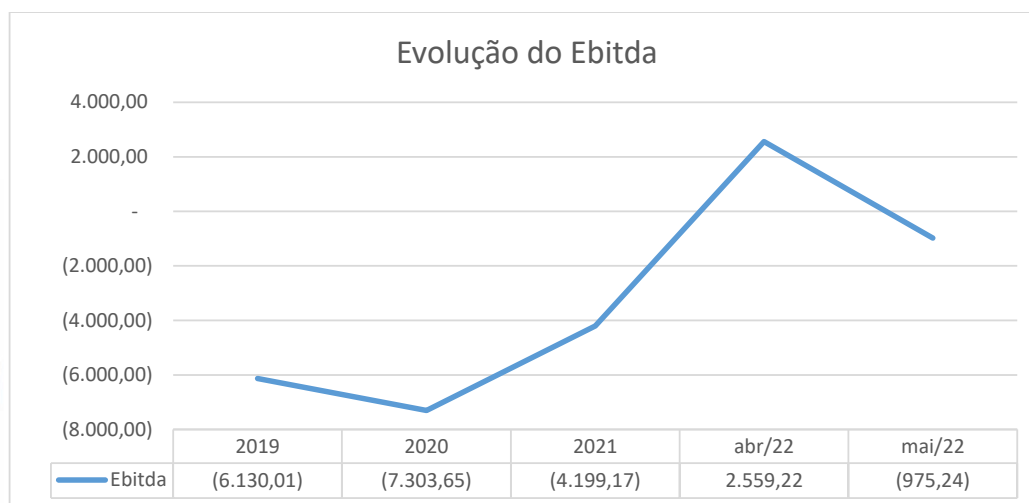
Liquidez Imediata: 0,17 - é um indicador utilizado para mensurar a capacidade de uma empresa de arcar com as suas dívidas no momento imediato. Ou seja, ela representa o capital da empresa que pode ser utilizado imediatamente para arcar com suas obrigações.

No período de abrangência nota-se que a Devedora "IOHM" ainda apresenta dificuldade financeira.

❖ EBITDA

Este índice corresponde a um dos indicadores financeiros usados para medir os resultados de uma empresa. Ele contempla a quantidade de recursos que a empresa gera apenas em suas atividades principais, sem contar a rentabilidade de investimentos ou descontos de impostos. No caso do "IOHM", em **maio/22**, representou 975,24.





3.2 INSTITUTO DE HEMOTERAPIA DE MARINGÁ LTDA.

5.2.1 ATIVO

Demonstra-se, a seguir, a composição do Ativo em 31 de dezembro de 2019 e 2020, 2021 e dos meses de abril e **maio de 2022**, destacando-se os principais grupos de contas e seus detalhamentos:

BALANÇO PATRIMONIAL (ATIVO)

INSTITUTO DE HEMOTERAPIA MARINGÁ LTDA

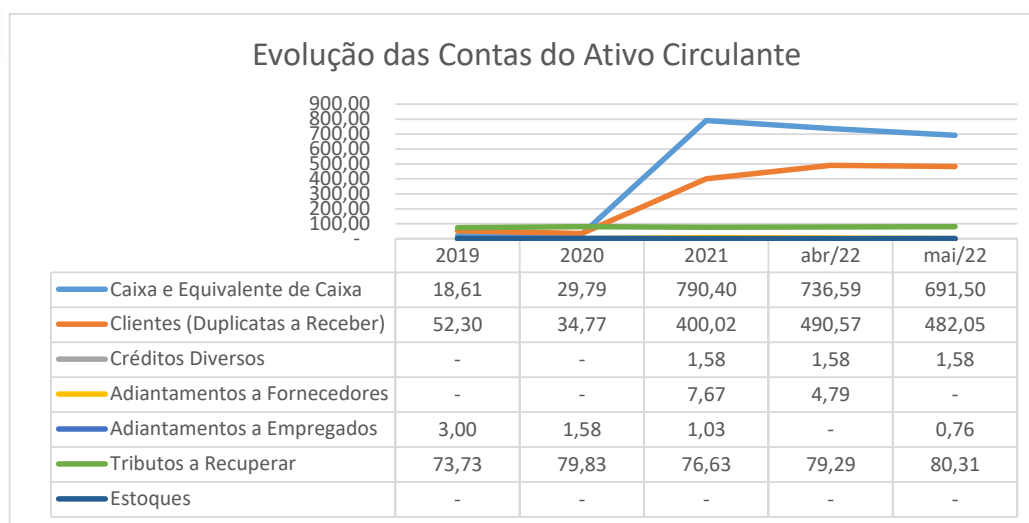
BALANÇO PATRIMONIAL (Valores expresso em milhares de reais)	2.019			2.020			2021			abr/22		mai/22		
	R\$	AV	AH	R\$	AV	AH	R\$	AV	AH	R\$	AV	R\$	AV	AH
ATIVO	190,23	100,0%	78,2%	170,45	100,0%	89,6%	2.092,28	100,0%	108,6%	2.080,13	100,0%	2.049,62	100,0%	98,5%
ATIVO CIRCULANTE	147,63	77,6%	73,9%	145,97	85,6%	98,9%	1.277,33	61,0%	115,1%	1.315,47	63,2%	1.258,51	61,4%	95,7%
Caixa e Equivalente de Caixa	18,61	9,8%	17,0%	29,79	17,5%	160,1%	790,40	37,8%	122,2%	736,59	35,4%	691,50	33,7%	93,9%
Clientes	52,30	27,5%	252,4%	34,77	20,4%	66,5%	400,02	19,1%	109,0%	490,57	23,6%	482,05	23,5%	98,3%
Créditos Diversos	-	0,0%	100,0%	-	0,0%	0,0%	1,58	0,1%	100,0%	1,58	0,1%	1,58	0,1%	100,0%
Adiantamentos a Fornecedores	-	0,0%	100,0%	-	0,0%	0,0%	7,67	0,4%	100,0%	4,79	0,2%	-	0,0%	100,0%
Adiantamentos a Empregados	3,00	1,6%	308,3%	1,58	0,9%	52,8%	1,03	0,0%	50,1%	-	0,0%	0,76	0,0%	100,0%
Tributos a Recuperar	73,73	38,8%	107,5%	79,83	46,8%	108,3%	76,63	3,7%	90,0%	79,29	3,8%	80,31	3,9%	101,3%
Despesas Exercícios Seguintes	-	0,0%	-	-	0,0%	0,0%	-	0,0%	0,0%	2,64	0,2%	2,31	0,2%	100,0%
Estoques	-	0,0%	#DIV/0!	-	0,0%	0,0%	-	0,0%	0,0%	-	0,0%	-	0,0%	0,0%
ATIVO NÃO CIRCULANTE	42,60	22,4%	97,3%	24,48	14,4%	57,5%	814,96	39,0%	99,9%	764,66	36,8%	791,10	38,6%	103,5%
Empréstimos a Receber	-	0,0%	0,0%	-	0,0%	0,0%	77,90	3,7%	100,0%	77,90	3,7%	77,90	3,8%	100,0%
Impostos Diferido	-	0,0%	0,0%	-	0,0%	0,0%	618,33	29,6%	100,0%	565,20	27,2%	592,53	28,9%	100,0%
Depósitos Judiciais	11,10	5,8%	0,0%	11,10	6,5%	0,0%	11,10	0,5%	0,0%	11,10	0,5%	11,10	0,5%	0,0%
Investimentos	28,96	15,2%	103,7%	11,70	6,9%	40,4%	12,10	0,6%	100,8%	12,10	0,6%	12,10	0,6%	100,0%
Imobilizados	2,11	1,1%	51,5%	1,46	0,9%	69,1%	95,50	4,6%	99,1%	98,35	4,7%	97,47	4,8%	99,1%
Intangível	0,42	0,2%	67,5%	0,22	0,1%	52,0%	0,02	0,0%	49,4%	-	0,0%	-	0,0%	0,0%

Fonte: Balanços Patrimoniais e Balançetes de Verificação fornecidos pela Recuperanda

Considerando as variações mais relevantes apresentadas a partir dos dados contábeis disponibilizados pela Devedora "IHM", destaca-se:



- I. O ativo total, que em abril/22 apresentava saldo de R\$ 2,080 milhões, teve uma redução de R\$ 31mil em **maio/2022**, passando para R\$ 2,049 milhões;
- II. O ativo circulante, que em abril/22 apresentava saldo de R\$ 1,315 milhões, teve uma redução de R\$ 57 mil, passando para R\$ 1,258 milhões em **maio/2022**.
Confira-se gráfico ilustrativo abaixo:



Dos saldos apresentados, destacam-se às seguintes contas abaixo:

→ **CAIXAS E EQUIVALENTES DE CAIXA:** composto pelas contas de “Caixa”, “Bancos Conta Movimento” (onde estão relacionadas às contas correntes bancárias da empresa), e as “Aplicações Financeiras”.

O grupo “Caixa e Equivalentes de Caixa”, no mês de abril/2022 apresentava saldo de R\$ 736,59 mil, em **maio/2022**, passou para 691,50 mil, isto é, redução de R\$ 45 mil.

	2019		2020		2021		abr/22		mai/22	
	R\$	R\$	AV	R\$	AH	R\$	AH	R\$	AH	
Caixa e Equivalente de Caixa	18,61	29,79	60,1%	790,40	2553,2%	736,59	-6,8%	691,50	-6,1%	





- **CLIENTES:** Composto pelas contas de "Duplicatas a Receber". Os balanços adotam conta genérica de Clientes, lançados na conta contábil em "Duplicatas a Receber".

No mês de abril/2022 apresentava saldo de R\$ 490,57 mil, em **maio/2022**, o saldo passou para R\$ 482,05 mil, isto é, redução de R\$ 8,52 mil.

	2019	2020		2021		abr/22		mai/22	
	R\$	R\$	AV	R\$	AH	R\$	AH	R\$	AH
Clientes (Duplicatas a Receber)	52,30	34,77	-33,5%	400,02	1050,5%	490,57	22,6%	482,05	-1,7%

- **CRÉDITOS DIVERSOS:** Composto pela conta Créditos a Restituir dos Banco Banco do Brasil.

Não foi constatada alteração no período em análise.

	2019	2020		2021		abr/22		mai/22	
	R\$	R\$	AV	R\$	AH	R\$	AH	R\$	AH
Créditos Diversos	-	-	0,0%	1,58	0,0%	1,58	100,0%	1,58	100,0%

- **ADIANTAMENTOS A FORNECEDORES:** Decorrem do pagamento de um adiantamento ao fornecedor por conta da aquisição de bens e serviços, antes do recebimento do produto ou serviço solicitado ao fornecedor.

Não foi constatada alteração no período em análise.

	2019	2020		2021		abr/22		mai/22	
	R\$	R\$	AV	R\$	AH	R\$	AH	R\$	AH
Adiantamentos a Fornecedores	-	-	0,0%	7,67	0,0%	4,79	0,0%	-	0,0%

- **ADIANTAMENTOS A EMPREGADOS:** são antecipações de verbas trabalhistas.

Não foi constatada alteração no período em análise.





	2019	2020		2021		abr/22		mai/22	
	R\$	R\$	AV	R\$	AH	R\$	AH	R\$	AH
Adiantamentos a Empregados	3,00	1,58	-47,3%	1,03	-34,8%	-	0,0%	0,76	0,0%

→ **TRIBUTOS A RECUPERAR:** São valores de tributos que foram pagos a maior e que podem ser descontados nos próximos pagamentos.

Não foi constatada alteração significativa no período em análise.

	2019	2020		2021		abr/22		mai/22	
	R\$	R\$	AV	R\$	AH	R\$	AH	R\$	AH
Tributos a Recuperar	73,73	79,83	8,3%	76,63	-4,0%	79,29	3,5%	80,31	1,3%

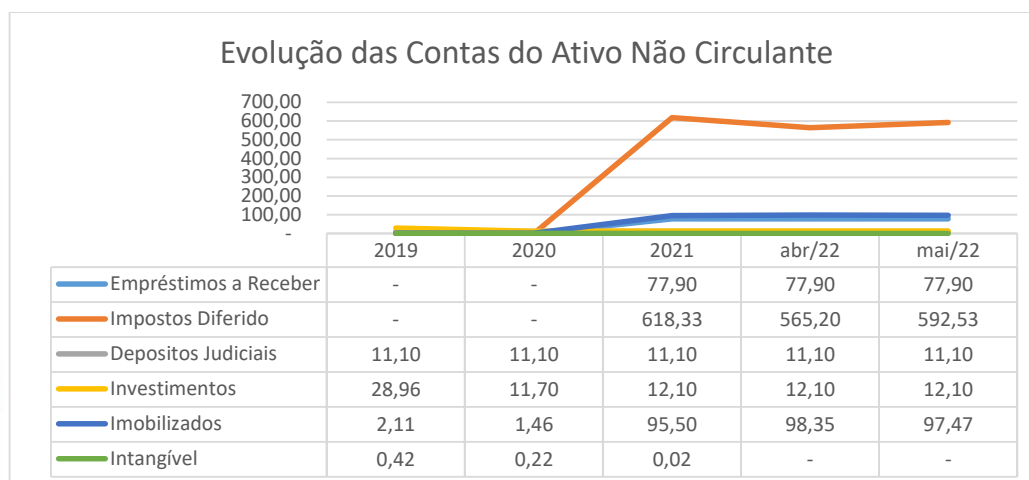
→ **ESTOQUES:** são os materiais e suprimentos utilizados para a prestação de serviços ou para suprimir a necessidade da própria atividade.

Não foi constatada alteração no período em análise.

	2019	2020		2021		abr/22		mai/22	
	R\$	R\$	AV	R\$	AH	R\$	AH	R\$	AH
Estoques	-	-	0,0%	-	100,0%	-	100,0%	-	100,0%

III. O Ativo Não Circulante, no mês de **maio/22**, não sofreu alteração relevante em comparação ao mês de abril/22, conforme se nota do gráfico abaixo, razão pela qual dispensa-se a descrição pormenorizada das contas.





5.2.2 PASSIVO

Demonstra-se, a seguir, a composição do Passivo em 31 de dezembro de 2019 e 2020, 2021 e dos meses abril e **maio de 2022**, destacando-se os principais grupos de contas e seus detalhamentos:

BALANÇO PATRIMONIAL (PASSIVO)

INSTITUTO DE HEMOTERAPIA MARINGÁ LTDA

BALANÇO PATRIMONIAL (Valores expresso em milhares de reais)	2.019			2.020			2021			abr/22		mai/22		
	R\$	AV	AH	R\$	AV	AH	R\$	AV	AH	R\$	AV	R\$	AV	AH
PASSIVO	190,23	100,0%	-21,8%	170,45	100,0%	-10,4%	2.092,28	100,0%	8,6%	2.080,13	100,0%	2.049,62	100,0%	-1,5%
PASSIVO CIRCULANTE	2.631,60	1383,4%	13,7%	2.799,85	1642,7%	6,4%	2.889,41	138,1%	1,0%	644,20	31,0%	670,21	32,7%	4,0%
Empréstimos	1.534,72	806,8%	2,8%	1.270,03	745,1%	-17,2%	1.438,56	68,8%	0,1%	-	0,0%	-	0,0%	100,0%
Fornecedores	210,57	110,7%	3,0%	309,90	181,8%	47,2%	83,70	4,0%	20,9%	154,08	7,4%	141,17	6,9%	-8,4%
Obrigações Fiscais	121,80	64,0%	150,4%	221,25	129,8%	81,7%	359,29	17,2%	2,1%	114,98	5,5%	124,61	6,1%	8,4%
Obrigações Trabalhistas	384,17	201,9%	-4,8%	396,85	232,8%	3,3%	58,40	2,8%	10,7%	75,02	3,6%	81,33	4,0%	8,4%
Obrigações Previdenciárias	356,42	187,4%	115,6%	498,92	292,7%	40,0%	758,32	36,2%	4,9%	172,13	8,3%	197,65	9,6%	14,8%
Provisões	-	0,0%	0,0%	31,92	18,7%	100,0%	120,15	5,7%	-22,2%	126,42	6,1%	125,45	6,1%	-0,8%
Outras Obrigações	23,92	12,6%	#DIV/0!	70,98	41,6%	196,7%	70,98	3,4%	0,0%	1,59	0,1%	-	0,0%	-100,0%
PASSIVO NÃO CIRCULANTE	-	0,0%	#DIV/0!	-	0,0%	#DIV/0!	170,39	8,1%	0,0%	2.235,94	107,5%	2.232,48	108,9%	-0,2%
Empréstimos	-	0,0%	#DIV/0!	-	0,0%	0,0%	-	0,0%	0,0%	1.457,17	65,2%	1.453,71	65,1%	100,0%
Parcelamentos de Impostos	-	0,0%	#DIV/0!	-	0,0%	0,0%	-	0,0%	0,0%	608,39	29,2%	608,39	29,7%	0,0%
Receitas/Despesas Diferidas	-	0,0%	0,0%	-	0,0%	0,0%	170,39	8,1%	100,0%	170,39	8,2%	170,39	8,3%	100,0%
PASSIVO NÃO CIRCULANTE - (R.J)	-	0,0%	0,0%	-	0,0%	0,0%	864,09	41,3%	100,0%	610,19	29,3%	610,19	29,8%	100,0%
Empréstimos	-	0,0%	0,0%	-	0,0%	0,0%	458,79	21,9%	100,0%	449,02	21,6%	449,02	21,9%	100,0%
Fornecedores	-	0,0%	0,0%	-	0,0%	0,0%	405,30	19,4%	100,0%	161,16	7,7%	161,16	7,9%	100,0%
PATRIMÔNIO LÍQUIDO	-2.441,37	-1283,4%	17,8%	-2.629,41	-1542,7%	7,7%	-1.831,60	-87,5%	-7,5%	-1.410,20	-67,8%	-1.463,26	-71,4%	3,8%
Capital Social	317,85	167,1%	0,0%	317,85	186,5%	0,0%	317,85	15,2%	0,0%	317,85	15,3%	317,85	15,5%	0,0%
Reserva de Capital	0,31	0,2%	0,0%	0,31	0,2%	0,0%	0,31	0,0%	0,0%	0,31	0,0%	0,31	0,0%	0,0%
Adto. Futuro Aumento Capital	89,32	47,0%	0,0%	89,32	52,4%	0,0%	89,32	4,3%	0,0%	89,32	4,3%	89,32	4,4%	0,0%
Lucros/Prejuízos Acumulados	-2.848,85	-1497,6%	14,9%	-3.036,89	-1781,7%	6,6%	-2.239,08	-107,0%	-6,2%	-1.817,69	-87,4%	-1.870,75	-91,3%	2,9%

Fonte: Balanços Patrimoniais e Balançetes de Verificação fornecidos pela Recuperanda

Considerando as variações mais relevantes apresentadas a partir dos dados contábeis disponibilizados pela Devedora "IHM", destacam-se:

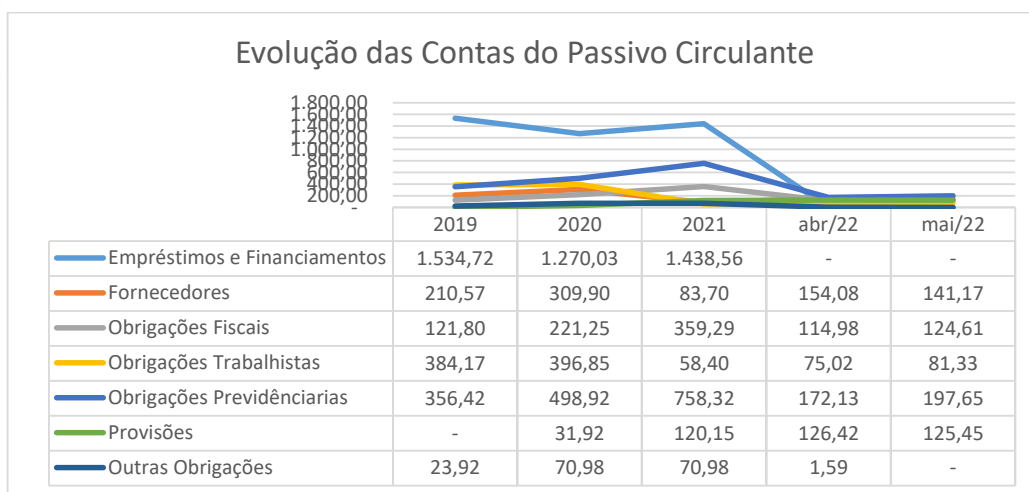
- I. O Passivo Total, que apresentava saldo de R\$ 2,080 milhões em abril/22, teve uma redução de





R\$ 31 mil em **maio/22**, passando para R\$ 2,049 milhões;

II. O Passivo Circulante que em abril/22 apresentava saldo de R\$ 644 mil, em **maio/22** teve um aumento de R\$ 26 mil, passando para R\$ 670 mil, conforme se nota do gráfico abaixo:



Destacam-se as principais contas:

→ **EMPRÉSTIMOS E FINANCIAMENTOS:** São concessões de crédito em espécie, para utilização no giro da empresa.

Não foi constatada alteração na conta no período em análise.

	2019		2020		2021		abr/22		mai/22	
	R\$	R\$	AV	R\$	AH	R\$	AH	R\$	AH	
Empréstimos e Financiamentos	1.534,72	1.270,03	-17,2%	1.438,56	13,3%	-	-100,0%	-	0,0%	

→ **FORNECEDORES:** são fornecedores de produtos ou serviços a prazo.

Não foi constatada alteração expressiva na conta no período em análise.





	2019	2020		2021		abr/22		mai/22	
	R\$	R\$	AV	R\$	AH	R\$	AH	R\$	AH
Fornecedores	210,57	309,90	47,2%	83,70	-73,0%	154,08	84,1%	141,17	-8,4%

→ **OBRIGAÇÕES FISCAIS:** São as dívidas tributárias de âmbito Federal, Municipal e Sindicatos.

Não foi constatada alteração expressiva na conta no período em análise.

	2019	2020		2021		abr/22		mai/22	
	R\$	R\$	AV	R\$	AH	R\$	AH	R\$	AH
Obrigações Fiscais	121,80	221,25	81,7%	359,29	62,4%	114,98	100,0%	124,61	8,4%

→ **OBRIGAÇÕES TRABALHISTAS:** São as dívidas trabalhistas como salários, rescisões, férias etc.

Não foi constatada alteração expressiva na conta no período em análise.

	2019	2020		2021		abr/22		mai/22	
	R\$	R\$	AV	R\$	AH	R\$	AH	R\$	AH
Obrigações Trabalhistas	384,17	396,85	3,3%	58,40	-85,3%	75,02	28,5%	81,33	8,4%

→ **OBRIGAÇÕES PREVIDENCIÁRIAS:** São dívidas relativas ao INSS e FGTS.

Não foi constatada alteração expressiva na conta no período em análise.

	2019	2020		2021		abr/22		mai/22	
	R\$	R\$	AV	R\$	AH	R\$	AH	R\$	AH
Obrigações Previdenciárias	356,42	498,92	40,0%	758,32	52,0%	172,13	-77,3%	197,65	14,8%

→ **PROVISÕES:** São provisões para o 13º salário, férias e encargos previdenciários.





Não foi constatada alteração expressiva na conta no período em análise.

	2019	2020		2021		abr/22		mai/22	
	R\$	R\$	AV	R\$	AH	R\$	AH	R\$	AH
Provisões	-	31,92	100,0%	120,15	276,4%	126,42	5,2%	125,45	-0,8%

→ **OUTRAS OBRIGAÇÕES:** São dívidas que não se enquadram na conta fornecedores.

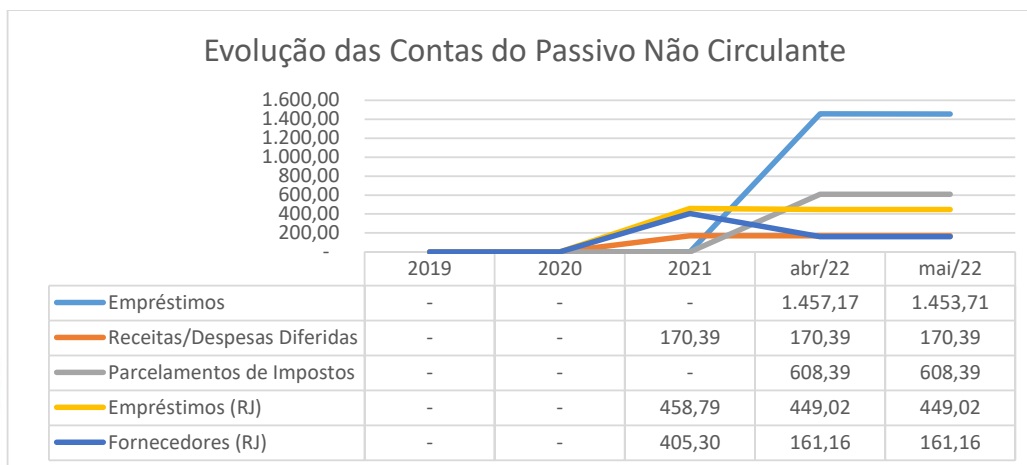
Não foi constatada alteração na conta no período em análise.

	2019	2020		2021		abr/22		mai/22	
	R\$	R\$	AV	R\$	AH	R\$	AH	R\$	AH
Outras Obrigações	23,92	70,98	196,7%	70,98	0,0%	1,59	-97,8%	-	-100,0%

III. Passivo Não Circulante, que no mês de abril/22 apresentava saldo de R\$ 2,846 milhões¹, passou para R\$ 2,842 milhões em **maio/2022**, operacionalizando uma leve redução, conforme nota-se do gráfico abaixo:

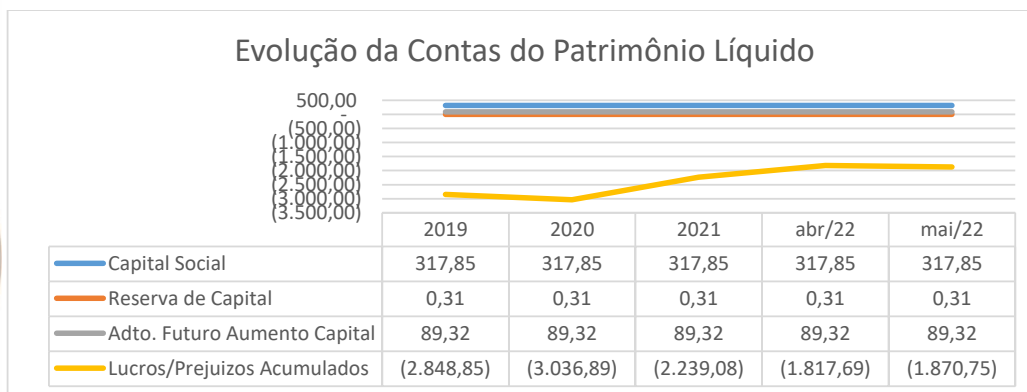
¹ Nota de esclarecimento e **retificação**: no RMA referente ao mês de abril/2022, constou que o passivo não circulante era de R\$ 644 mil, no entanto, o correto era de: R\$ 2.846,13 milhões. Por este equívoco, a Administração Judicial pede desculpas.





Uma vez que a alteração no cenário não foi significativa, dispensa-se a discrição das contas, abaixo.

- IV. O Patrimônio Líquido, no mês de **maio/22**, não apresentou alteração significativa no saldo em comparação com o mês de abril/22, como se nota do gráfico abaixo:



Em vista disso, não serão discriminadas, abaixo, as respectivas contas, pela ausência de variação relevante.

❖ DEMONSTRAÇÃO DE RESULTADO

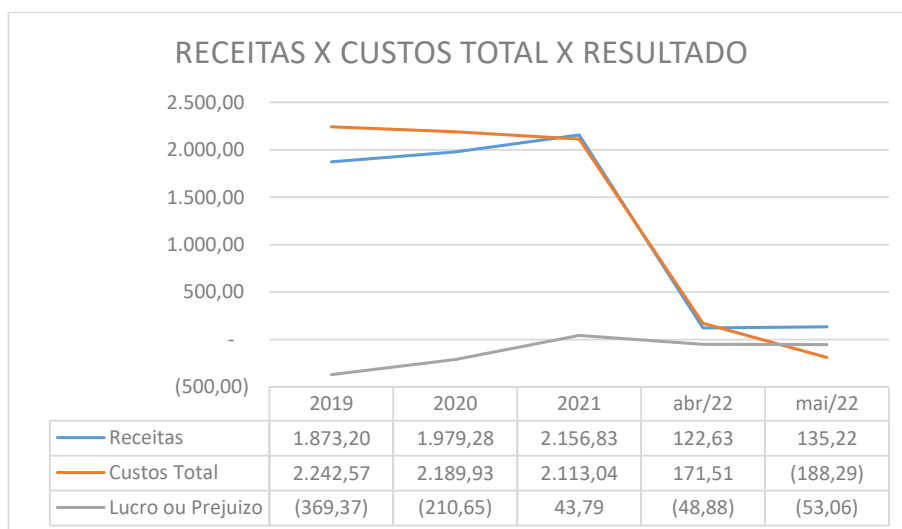




Demonstra-se, a seguir, a composição do Ativo em 31 de dezembro de 2019 e 2020, 2021 e dos meses abril e **maio de 2022**, destacando-se os principais grupos de contas e seus detalhamentos:

DEMONSTRATIVO DO RESULTADO DO PERÍODO														
INSTITUTO DE HEMOTERAPIA MARINGÁ LTDA														
DEMONSTRATIVO DE RESULTADO (Valores expresso em milhares de reais)	2.019			2.020			2021			abr/22		mai/22		
	R\$	AV	AH	R\$	AV	AH	R\$	AV	AH	R\$	AV	R\$	AV	AH
Receita Operacional Bruta	1.873,20	100,0%	-2,42%	1.979,28	100,0%	5,66%	2.156,83	100,0%	18,85%	164,62	100,0%	135,22	100,0%	-17,86%
Deduções	-105,84	-5,7%	-2,58%	-112,11	-5,7%	5,93%	-121,86	-6,7%	18,85%	-9,30	-0,5%	-7,64	-0,4%	-17,86%
RECEITA LIQUIDA	1.767,37	94,3%	-2,41%	1.867,17	94,3%	5,65%	2.034,97	112,1%	18,85%	155,32	8,6%	127,58	7,0%	-17,86%
Custos dos Serviços Prestados	-1.766,18	-94,3%	1,81%	-1.762,39	-89,0%	-0,21%	-1.590,27	-87,6%	19,75%	-199,46	-11,0%	-196,99	-10,9%	64,68%
RESULTADO BRUTO	1,19	0,1%	-98,44%	104,78	5,3%	8706,46%	444,70	24,5%	15,74%	-44,14	-2,4%	-69,41	-3,8%	57,25%
Despesas Operacionais	-370,55	-19,8%	-25,42%	-315,43	-15,9%	-14,88%	-392,07	-21,6%	6,73%	277,49	15,3%	-10,99	-0,6%	-235,81%
Despesas Administrativas	-246,99	-13,2%	-52,72%	-183,22	-9,3%	-25,82%	-218,04	-12,0%	14,05%	-19,18	-1,1%	-26,40	-1,5%	190,16%
Impostos e Taxas	-7,98	-0,4%	95,78%	-2,31	-0,1%	-71,07%	-13,89	-0,8%	6,86%	-1,02	-0,1%	-1,03	-0,1%	-44,77%
Depreciação e Amortização	-2,19	-0,1%	-28,67%	-2,19	-0,1%	0,00%	-10,15	-0,6%	203,80%	-0,89	0,0%	-0,89	0,0%	0,00%
Resultado Financeiro	-117,63	-6,3%	1469,00%	-133,03	-6,7%	13,09%	-151,02	-8,3%	-6,12%	3,89	0,2%	4,14	0,2%	38,06%
Outras Receitas	4,24	0,2%	-89,45%	5,32	0,3%	25,30%	1,03	0,1%	0,00%	294,69	16,2%	13,20	0,7%	-22,12%
RESULTADO ANTES IRPJ E CSLL	-369,36	-19,7%	-12,20%	-210,65	-10,6%	-42,97%	52,64	2,9%	212,11%	233,35	12,9%	-80,39	-4,4%	-134,45%
Provisão CSLL	0,00	0,0%	100,00%	0,00	0,0%	0,00%	-3,32	-0,2%	211,93%	-21,00	-1,2%	7,24	0,4%	-4520,78%
Provisão IRPJ	0,00	0,0%	100,00%	0,00	0,0%	0,00%	-5,53	-0,3%	212,09%	-58,34	-3,2%	20,10	1,1%	-4520,77%
RESULTADO DO EXERCÍCIO	-369,36	-19,7%	-12,20%	-210,65	-10,6%	-42,97%	43,79	2,4%	212,13%	154,01	8,5%	-53,06	-2,9%	-134,45%
EBITDA	-249,54	-13,3%	-39,15%	-75,43	-3,8%	-69,77%	213,81	11,8%	18,08%	230,35	12,7%	-83,65	-4,6%	-136,31%

Fonte: Balanços Patrimoniais e Balanetes de Verificação fornecidos pela Recuperanda



Destacam-se as seguintes contas:

- ➔ **RECEITAS OPERACIONAL BRUTA:** São todos os recursos provenientes do serviço prestado pela Devedora.





No mês de **maio/22** notou-se um aumento de R\$ 12 mil em comparação ao mês anterior.

	2019	2020	2021	abr/22	mai/22
Receita Operacional Bruta	1.873,20	1.979,28	2.156,83	122,63	135,22

→ **CUSTOS TOTAIS:** É a soma de todos os custos necessários para a geração da receita operacional bruta, nele está incluso os materiais aplicados na prestação de serviços, impostos sobre a receitas, despesas administrativas, despesas tributárias, resultados financeiros, provisões para IRPJ e CSLL.

O mês de **maio/2022** apresentou um movimento de R\$ 188,29 mil.

Evolução dos Custos Total					
	2019	2020	2021	abr/22	mai/22
Custos Total	2.242,57	2.189,93	2.113,04	171,51	- 188,29

→ **LUCRO OU PREJUÍZO DO PERÍODO:** É o resultado apurado em cada exercício, quando as receitas são maiores que os custos totais, chama-se lucro, quando as receitas são menores que os custos totais, chama-se prejuízo.

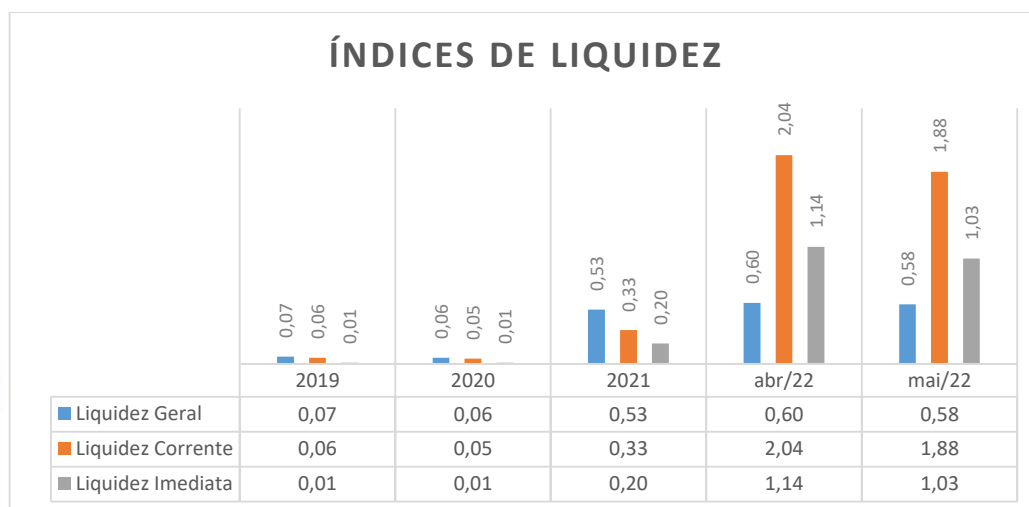
No mês de **maio/22**, constatou-se um prejuízo de R\$ 53,06 mil.

Evolução do Resultado Apurado					
	2019	2020	2021	abr/22	mai/22
Lucro ou Prejuízo do Período	- 369,37	- 210,65	43,79	154,01	- 53,06

❖ **ÍNDICES DE LIQUIDEZ** (Capacidade de Pagamento das dívidas)

Os Indicadores de liquidez representam a capacidade de pagamento de dívidas da empresa. No caso da "IHM", tem-se que os índices não sofreram variação significativa em relação ao mês anterior:





Índice de Liquidez Geral: 0,58 - mede a capacidade de pagamento de longo prazo. De uma forma geral, quanto maiores os índices de Liquidez, melhor será a situação financeira da empresa.

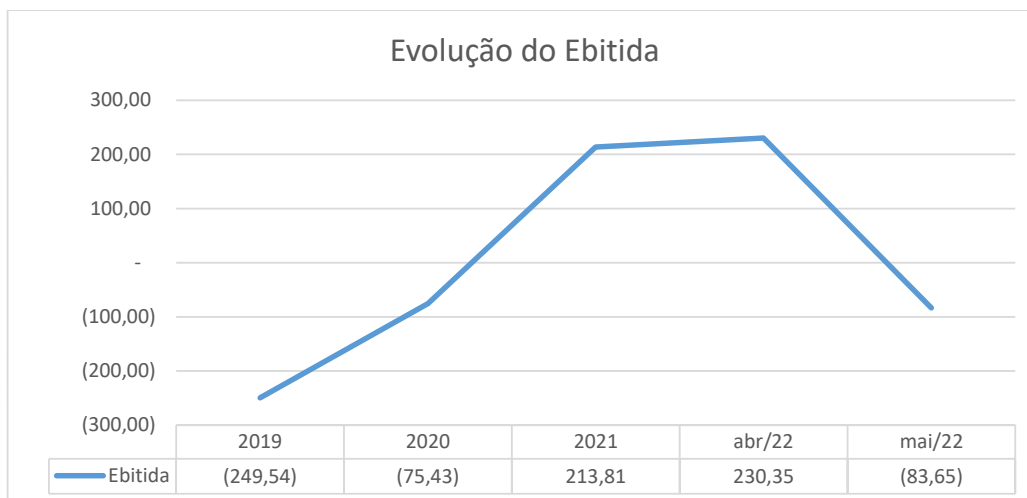
Liquidez Corrente: 1,88 - é um indicador financeiro que mostra a capacidade de uma empresa em quitar todas suas dívidas a curto prazo. Na teoria, nada mais é do que a relação entre os valores previstos de entrada em caixa e de saída — nesse caso, em um curto horizonte de tempo.

Liquidez Imediata: 1,03 - é um indicador utilizado para mensurar a capacidade de uma empresa de arcar com as suas dívidas no momento imediato. Ou seja, ela representa o capital da empresa que pode ser utilizado imediatamente para arcar com suas obrigações.

❖ EBITDA

Este índice corresponde a um dos indicadores financeiros usados para medir os resultados de uma empresa. Ele contempla a quantidade de recursos que a empresa gera apenas em suas atividades principais, sem contar a rentabilidade de investimentos ou descontos de impostos. No caso do "IHM", em **maio/22**, o índice foi de 83,05.





4. DA FISCALIZAÇÃO DAS ATIVIDADES DO GRUPO


Aos 18 de maio de 2022, a Administração Judicial, representada pelo sr. Henrique Cavalheiro Ricci e a sra. Laís Keder Camargo de Mendonça, esteve presente na sede das Devedoras, oportunidade em que se reuniu com seus os gestores e procuradores para reunião ordinária.

Na oportunidade, foram esclarecidas questões contábeis para confecção do RMA referente ao mês de março/22, as quais já foram relatadas oportunamente.

Ademais, foi informado que havia um avanço nas negociações com credores, especialmente fornecedores, a fim de estruturar, eventualmente, um melhor plano para pagamento; foi esclarecido que os pagamentos dos funcionários estavam todos em dia; foi dado início à reforma da portaria ala SUS, fomentada, em grande parte, pela Recco (conforme relatado no RMA referente ao mês de abril/2022); o Centro Cirúrgico estava, também, em reforma devido às aquisições de equipamentos (Nota Fiscal 57431 – Total: R\$ 625.063,43 e Nota Fiscal 31189 – Total: R\$ 35.200,00) para melhorar atendimento aos particulares, sem prejudicar atendimento SUS.

Abaixo, registram-se algumas fotos do dia da visita presencial:





5. CONSIDERAÇÕES FINAIS

Sendo o que tinha a relatar para o momento, esta Administradora Judicial permanece à inteira disposição deste d. Juízo, bem como de todos os interessados para prestar quaisquer outros esclarecimentos que porventura se fizerem necessários.

Maringá/PR, 15 de julho de 2022

Auxilia Consultores Ltda.
Henrique Cavalheiro Ricci
OAB/PR 35.939

