



**INCIDENTE N°**  
**0012628-46.2023.8.16.0017**

---

**S. MARTINS AGROPECUÁRIA**  
**RELATÓRIO MENSAL DE**  
**ATIVIDADES**

**COMPETÊNCIA: ABRIL/23**





## ÍNDICE

<b>I. ESCOPO DO PRESENTE TRABALHO .....</b>	<b>2</b>
<b>I.I ESTRUTURA DA DEVEDORA.....</b>	<b>2</b>
<b>II. CRONOGRAMA PROCESSUAL.....</b>	<b>2</b>
<b>III. INFORMAÇÕES CONTÁBEIS E FINANCEIRAS .....</b>	<b>3</b>
<b>➤ ANÁLISE CONTÁBIL E FINANCEIRA DA DEVEDORA .....</b>	<b>4</b>
<b>IV. DA FISCALIZAÇÃO DAS ATIVIDADES DO GRUPO .....</b>	<b>12</b>
<b>V. CONSIDERAÇÕES FINAIS .....</b>	<b>12</b>





## I. ESCOPO DO PRESENTE TRABALHO

Trata-se o presente documento de Relatório Mensal de Atividade, nos termos do art. 22, II, "c" e "h", da Lei 11.101/2005 lastreado na documentação contábil e financeira fornecida pela **empresária individual S. Martins Agropecuária** (pessoa natural Simone Martins) cuja atividade consiste na cria, recria e engorda de bovinos e arrendamento de áreas de cultivo.

### I.I ESTRUTURA DA DEVEDORA

A empresária individual **S. Martins Agropecuária**, cuja gestão concentra-se na pessoa natural de Simone Martins, sua titular, não possui funcionários registrados. As informações obtidas a respeito do trabalho realizado na atividade bovina é a de que, eventualmente, são contratados diaristas rurais, no entanto, o dia a dia é gerido pela própria Simone, que também administra os contratos de arrendamento das terras de cultivo.

## II. CRONOGRAMA PROCESSUAL

Data Prevista	Data da Ocorrência	Evento	Mov.	Lei nº 11.101/2005
	06/12/2022	Ajuizamento do pedido de RJ	01	-
	19/04/2023	Deferimento do Processamento da RJ	30	Art. 52
	09/05/2023	Termo de Compromisso da Administradora Judicial	61.2	Art. 33
	01/06/2023	Publicação de Edital: Deferimento do Processamento da RJ com lista de credores	69	Art. 52, § 1º
	19/06/2023	Prazo final para apresentação das Habilitações/Divergências administrativas		Art. 7º, § 1º





	22/06/2023	Apresentação do Plano de Recuperação Judicial	79	Art. 53
03/08/2023		Apresentação da Relação de Credores do AJ		Art. 7º, §2º
		Publicação do Edital: Lista de Credores do AJ		Art. 7º, §2º
		Prazo final para apresentação das Impugnações Judiciais		Art. 8º
		Publicação do Edital: Aviso do PRJ		Art. 53
		Prazo final para apresentação de objeções ao Plano de Recuperação Judicial		Art. 55
18/09/2023		Prazo para realização da AGC (150 dias do deferimento)		Art. 56, § 1º
		Publicação do Edital: Convocação AGC		Art. 36
		Assembleia Geral de Credores - 1ª Convocação		Art. 37
		Assembleia Geral de Credores - 2ª Convocação		Art. 37
16/10/2023		Encerramento do Período de Suspensão		Art. 6º, § 4º

### III. INFORMAÇÕES CONTÁBEIS E FINANCEIRAS

Inicialmente, cumpre esclarecer que as informações ora relatadas foram fornecidas pela Devedora por meio da Escrituração Contábil, Contas e Demonstrativos Mensais, na forma do art. 52, IV, da LREF, respondendo esta por sua conformidade e genuinidade.





## ➤ ANÁLISE CONTÁBIL E FINANCEIRA DA DEVEDORA

1. **ATIVO:** Demonstra-se, a seguir, a composição do Ativo em 31 de dezembro de 2022 e dos meses de março e **abril/23**, destacando-se os principais grupos de contas e seus detalhamentos, com as alterações mais relevantes.

### BALANÇO PATRIMONIAL (ATIVO)

#### SMAG - S MARTINS AGROPECUÁRIA

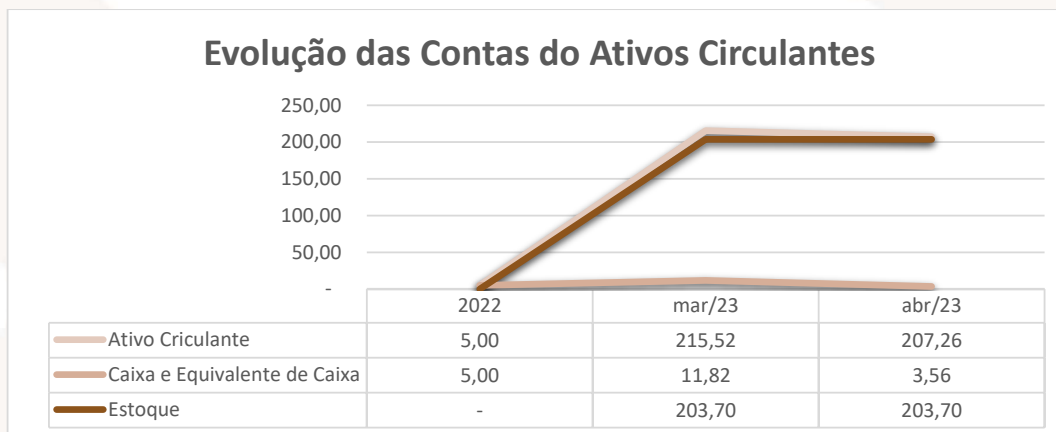
BALANÇO PATRIMONIAL (Valores expresso em milhares de reais)	2.022			mar/23			abr/23		
	R\$	AV	AH	R\$	AV	AH	R\$	AV	AH
<b>ATIVO</b>	<b>5,00</b>	<b>100,0%</b>	<b>100,0%</b>	<b>426,78</b>	<b>100,0%</b>	<b>8435,6%</b>	<b>418,52</b>	<b>100,0%</b>	<b>-1,9%</b>
<b>ATIVO CIRCULANTE</b>	<b>5,00</b>	<b>100,0%</b>	<b>100,0%</b>	<b>215,52</b>	<b>50,5%</b>	<b>4210,4%</b>	<b>207,26</b>	<b>49,5%</b>	<b>-3,8%</b>
Caixa e Equivalente de Caixa	5,00	100,0%	100,0%	11,82	2,8%	136,4%	3,56	0,8%	-69,9%
Estoques	-	0,0%	0,0%	203,70	47,7%	100,0%	203,70	48,7%	0,0%
<b>ATIVO NÃO CIRCULANTE</b>	<b>-</b>	<b>0,0%</b>	<b>100,0%</b>	<b>211,26</b>	<b>49,5%</b>	<b>100,0%</b>	<b>211,26</b>	<b>50,5%</b>	<b>0,0%</b>
Imobilizados Operacional	-	0,0%	100,0%	211,26	49,5%	100,0%	211,26	50,5%	0,0%

Fonte: Balanços Patrimoniais e Balancetes de Verificação fornecidos pela Recuperanda

Considerando as variações mais relevantes apresentadas a partir dos dados contábeis disponibilizados pela Devedora, destaca-se:

O (i) **ativo total**, que apresentava saldo em março/23 no valor de R\$ 426,78 mil, em **abril/23** passou a R\$ 418,52 mil, representando uma redução R\$ 8,26 mil;

O (ii) **ativo circulante**, que apresentava saldo em março/23 no valor de R\$ 215,52 mil, em **abril/23** passou a R\$ 207,26 mil, representando uma redução de R\$ 8,26 mil. Confira-se as informações no gráfico abaixo:





Dos saldos apresentados, destacam-se às seguintes contas abaixo:

**CAIXAS E EQUIVALENTES DE CAIXA:** composto pelas contas de “Caixa”, “Bancos Conta Movimento” (onde estão relacionadas às contas correntes bancárias da Devedora), e as “Aplicações Financeiras”.

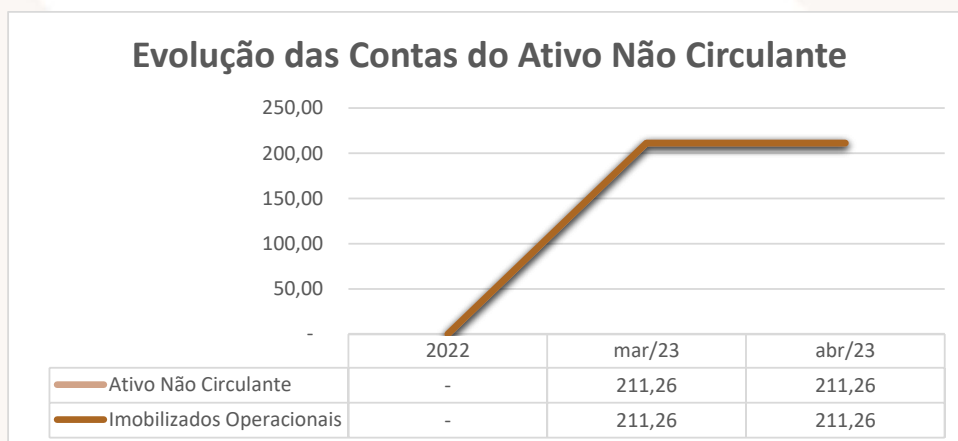
O grupo “Caixa e Equivalentes de Caixa” no mês de março/23 apresentava saldo de R\$ 11,82 mil, em **abril/23** passou a R\$ 3,56 mil, representando redução de R\$ 8,26 mil. Mencionada redução ocorre sempre que a entrada de recursos financeiros é menor que a saída.

	2022		mar/23		abr/23	
	R\$	AV	R\$	AH	R\$	AH
Caixa e Equivalente de Caixa	5,00	100,0%	11,82	136,4%	3,56	-69,9%

**ESTOQUES:** O estoque, que no mês de março/23 apresentava saldo de R\$ 203,7 mil, em **abril/23** não apresentou movimentação.

	2022		mar/23		abr/23	
	R\$	AV	R\$	AH	R\$	AH
Estoque	-	100,0%	203,70	100,0%	203,70	0,0%

O (iii) **ativo não circulante**, assim como no mês de março, em **abril/23** se manteve sem movimentação. Confira-se as informações no gráfico abaixo:





Dos saldos apresentados, destaca-se a seguinte conta abaixo:

**IMOBILIZADOS OPERACIONAL:** composto por bens e direitos que a Devedora adquire para manter suas atividades em funcionamento.

O grupo "Imobilizados operacional", assim como no mês de março, em **abril/23** se manteve sem movimentação.

	2022		mar/23		abr/23	
	R\$	AV	R\$	AH	R\$	AH
Imobilizados Operacionais	-	0,0%	211,26	0,0%	211,26	0,0%

**2. PASSIVO:** Demonstra-se, a seguir, a composição do Passivo em 31 de dezembro de 2022 e dos meses de março e **abril/23**, destacando-se os principais grupos de contas e seus detalhamentos:

## BALANÇO PATRIMONIAL (PASSIVO)

### SMAG - S MARTINS AGROPECUÁRIA

BALANÇO PATRIMONIAL (Valores expresso em milhares de reais)	2.020			mar/23			abr/23		
	R\$	AV	AH	R\$	AV	AH	R\$	AV	AH
<b>PASSIVO</b>	<b>5,00</b>	<b>100,0%</b>	<b>100,0%</b>	<b>426,78</b>	<b>100,0%</b>	<b>8435,6%</b>	<b>418,52</b>	<b>100,0%</b>	<b>-1,9%</b>
<b>PASSIVO CIRCULANTE</b>	<b>2,00</b>	<b>40,0%</b>	<b>100,0%</b>	<b>8.675,90</b>	<b>2032,9%</b>	<b>433694,9%</b>	<b>8.675,90</b>	<b>133,4%</b>	<b>0,0%</b>
Fornecedores	2,00	40,0%	100,0%	2,00	0,5%	0,0%	2,00	0,5%	0,0%
Obrigações Fiscais	-	0,0%	100,0%	0,44	0,1%	100,0%	0,44	0,1%	100,0%
Outras Obrigações	-	0,0%	100,0%	8.673,45	2032,3%	100,0%	8.673,45	2072,4%	100,0%
<b>PATRIMÔNIO LÍQUIDO</b>	<b>3,00</b>	<b>60,0%</b>	<b>100,0%</b>	<b>-8.249,12</b>	<b>-1932,9%</b>	<b>-275070,5%</b>	<b>-8.257,38</b>	<b>-56,9%</b>	<b>0,1%</b>
Capital Social	5,00	100,0%	100,0%	216,26	50,7%	4225,2%	216,26	29,4%	0,0%
Lucros/Prejuízos Acumulados	-	-40,0%	100,0%	-8.465,38	-1983,5%	423168,8%	-8.473,64	-86,3%	0,1%

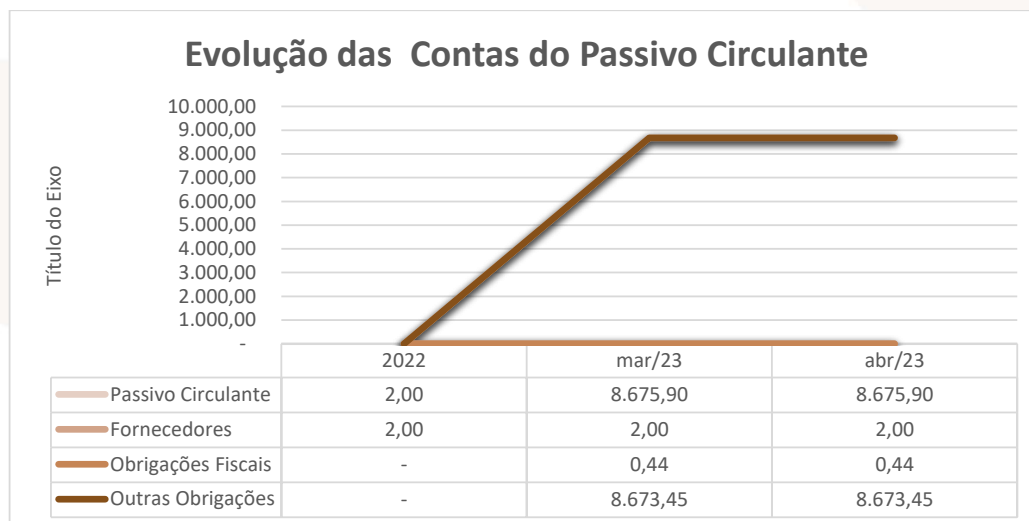
Fonte: Balanços Patrimoniais e Balancetes de Verificação fornecidos pela Recuperanda

O **(i) Passivo Total**, que em março/23 apresentava saldo de R\$ 426,78 mil, no mês **abril/23** passou a R\$ 418,52 mil, representando redução de R\$ 8,26 mil.

O **(ii) Passivo Circulante**, assim como no mês de março, em **abril/23** se manteve sem movimentação, conforme se visualiza no gráfico abaixo:







Dos saldos apresentados, destacam-se às seguintes contas:

**FORNECEDORES:** são fornecedores de produtos ou serviços a prazo movimentar as atividades da Devedora.

O mês de **abril/23** não teve movimentação em comparação com saldo de março/23.

	2022		mar/23		abr/23	
	R\$	AV	R\$	AH	R\$	AH
Fornecedores	2,00	100,0%	2,00	0,0%	2,00	0,0%

**OBRIGAÇÕES FISCAIS:** o mês de **abril/23** não teve movimentação em comparação com saldo de março/23.

	2022		mar/23		abr/23	
	R\$	AV	R\$	AH	R\$	AH
Obrigações Fiscais	-	0,0%	0,44	100,0%	0,44	0,0%

**OUTRAS OBRIGAÇÕES:** o mês de **abril/23** não teve movimentação em comparação com saldo de março/23:

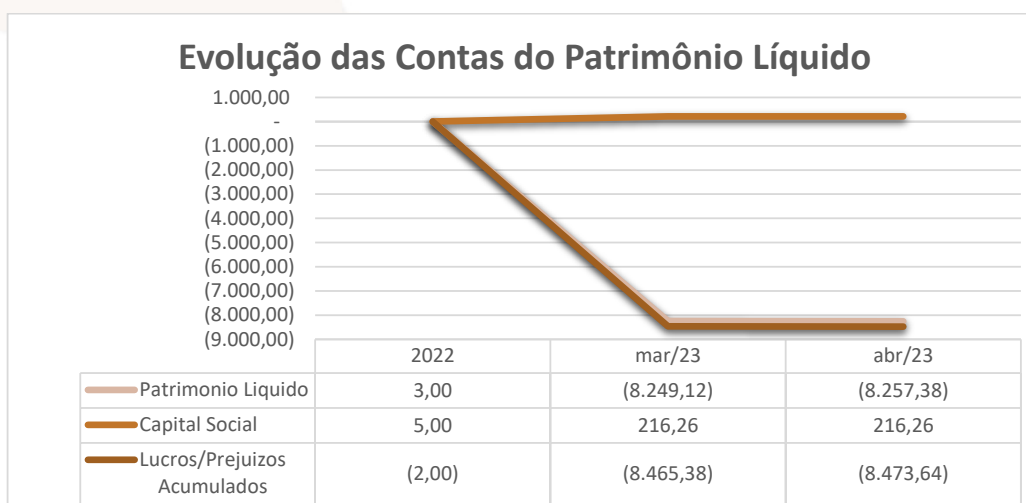






	2022		mar/23		abr/23	
	R\$	AV	R\$	AH	R\$	AH
Outras Obrigações	-	0,0%	8.673,45	100,0%	8.673,45	0,0%

O (iii) **Patrimônio Líquido**, que em março/23 apresentava saldo de R\$ 8,249 milhões, em **abril/23** passou a R\$ 8,257 milhões, conforme observa-se do gráfico abaixo:



Destacam-se as principais contas:

**CAPITAL SOCIAL:** São os recursos que os sócios cotistas integralizaram na empresa.

No mês de **abril/23** não apresentou movimentação.

	2022		mar/23		abr/23	
	R\$	AV	R\$	AH	R\$	AH
Capital Social	5,00	100,0%	216,26	4225,2%	216,26	0,0%

**LUCRO OU PREJUÍZO ACUMULADO:** São os resultados que a Devedora vem apurando desde a sua constituição, descontados os lucros distribuídos aos sócios.

No mês de março/23, apresentava saldo de R\$ 8,465 milhões, no mês de **abril/23** passou a R\$ 8,473 milhões.





	2022		mar/23		abr/23	
	R\$	AV	R\$	AH	R\$	AH
Lucro ou Prejuízo Acumulado	- 2,00	100,0%	- 8.465,38	423168,8%	- 8.473,64	0,1%

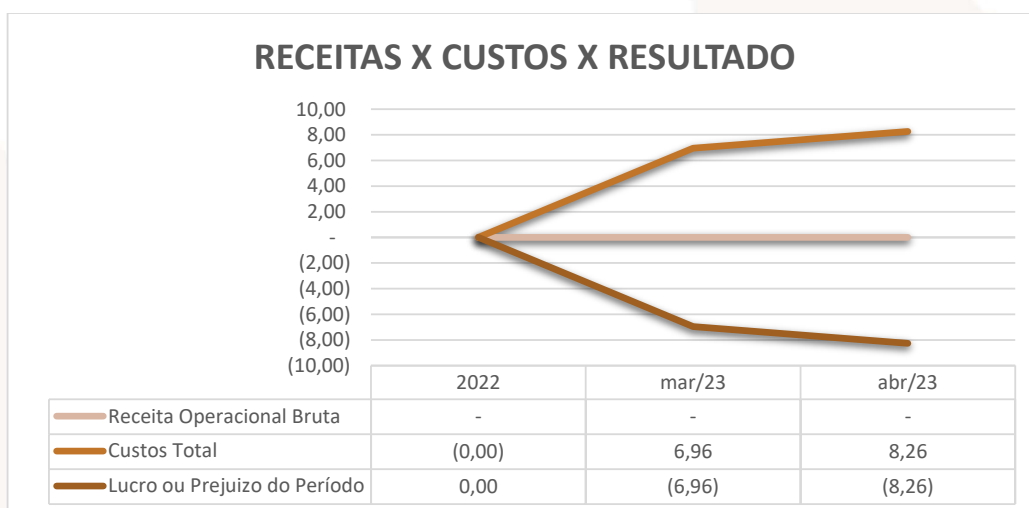
**3. DEMONSTRAÇÃO DE RESULTADOS:** Demonstra-se a seguir a composição da demonstração do resultado do exercício em 31 de dezembro de 2022 e março e **abril/23**, destacando os principais grupos de contas e seus detalhamentos:

## DEMONSTRATIVO DO RESULTADO DO PERÍODO

### SMAG - S MARTINS AGROPECUÁRIA

DEMONSTRATIVO DE RESULTADO (Valores expresso em milhares de reais)	2.022			mar/23			abr/23		
	R\$	AV	AH	R\$	AV	AH	R\$	AV	AH
Receita Operacional Bruta	0,00	0,0%	0,00%	0,00	0,0%	-100,00%	0,00	0,0%	0,00%
Deduções	0,00	0,0%	0,00%	0,00	0,0%	-100,00%	0,00	0,0%	0,00%
<b>RECEITA LIQUIDA</b>	<b>0,00</b>	<b>0,0%</b>	<b>0,00%</b>	<b>0,00</b>	<b>0,0%</b>	<b>-100,00%</b>	<b>0,00</b>	<b>0,0%</b>	<b>0,00%</b>
Custos dos Produtos e Mercadorias Vend	0,00	0,0%	0,00%	-6,69	96,0%	3581,97%	-8,27	100,0%	23,61%
<b>RESULTADO BRUTO</b>	<b>0,00</b>	<b>0,0%</b>	<b>0,00%</b>	<b>-6,69</b>	<b>96,0%</b>	<b>-194,92%</b>	<b>-8,27</b>	<b>100,0%</b>	<b>23,61%</b>
Despesas Operacionais	0,00	0,0%	0,00%	-0,11	1,5%	100,00%	0,00	0,0%	-100,00%
Tributárias	0,00	0,0%	0,00%	-0,11	1,6%	100,00%	0,00	0,0%	-100,00%
<b>RESULTADO ANTES IRPJ E CSLL</b>	<b>0,00</b>	<b>0,0%</b>	<b>0,00%</b>	<b>-6,79</b>	<b>97,5%</b>	<b>-196,38%</b>	<b>-8,26</b>	<b>100,0%</b>	<b>21,63%</b>
Provisão CSLL	0,00	0,0%	0,00%	-0,08	1,2%	100,00%	0,00	0,0%	-100,00%
Provisão IRPJ	0,00	0,0%	0,00%	-0,09	1,3%	100,00%	0,00	0,0%	-100,00%
<b>RESULTADO DO EXERCÍCIO</b>	<b>0,00</b>	<b>0,0%</b>	<b>0,00%</b>	<b>-6,96</b>	<b>100,0%</b>	<b>-198,81%</b>	<b>-8,26</b>	<b>100,0%</b>	<b>18,64%</b>
<b>EBITDA</b>	<b>0,00</b>	<b>0,0%</b>	<b>0,00%</b>	<b>-6,79</b>	<b>97,5%</b>	<b>-196,38%</b>	<b>-8,26</b>	<b>100,0%</b>	<b>21,63%</b>

Fonte: Balanços Patrimoniais e Balanetes de Verificação fornecidos pela Recuperanda



Destacam-se as seguintes contas:

Av. Dr. Gastão Vidigal, 851 – sl. 04, Jardim Aclimação, Maringá-PR.

(44) 3225-9433 | contato@auxiliaconsultores.com.br





**RECEITAS OPERACIONAL BRUTA:** São todos os recursos provenientes do serviço prestado pela Devedora.

Nota-se que no mês de **abril/23** não apresentou receita operacional.

	2022	mar/23	abr/23
Receita Operacional Bruta	-	-	-

**CUSTOS TOTAIS:** É a soma de todos os custos necessários para a geração da receita operacional bruta, nele está incluso os materiais aplicados na prestação de serviços, impostos sobre a receitas, despesas administrativas, despesas tributárias, resultados financeiros, provisões para IRPJ e CSLL.

Nota-se que no mês de **abril/23** apresentou custo total de R\$ 8,26 mil.

	2022	mar/23	abr/23
Custos Total	- 0,00	6,96	8,26

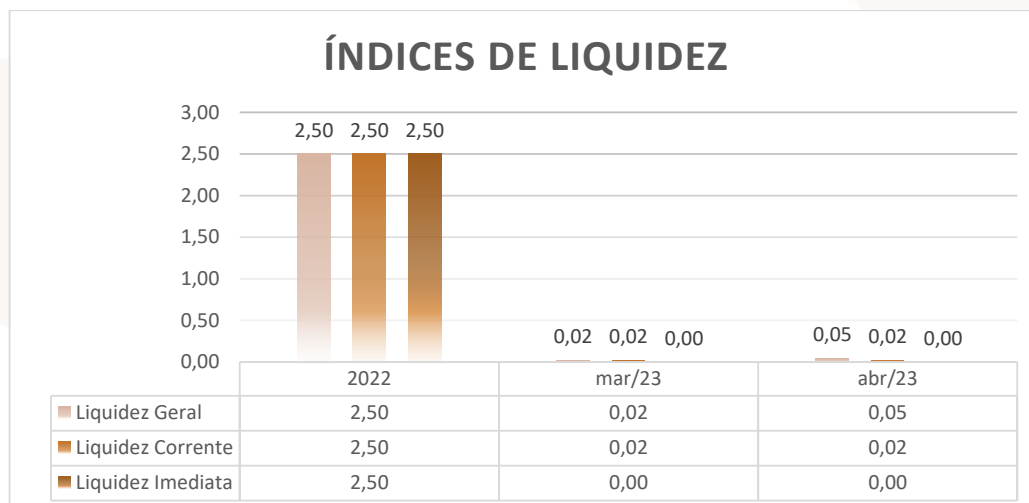
**LUCRO OU PREJUÍZO DO PERÍODO:** É o resultado apurado em cada exercício, quando as receitas são maiores que os custos totais, tem-se lucro, quando as receitas são menores que os custos totais, tem-se prejuízo.

Nota-se que no mês de **abril/23** apresentou prejuízo de R\$ 8,26 mil.

	2022	mar/23	abr/23
Lucro ou Prejuízo do Período	0,00	- 6,96	- 8,26

**4. ÍNDICES DE LIQUIDEZ:** Os Indicadores de liquidez representam a capacidade de pagamento de dívidas da empresa. No caso da Devedora, tem-se os seguintes índices:





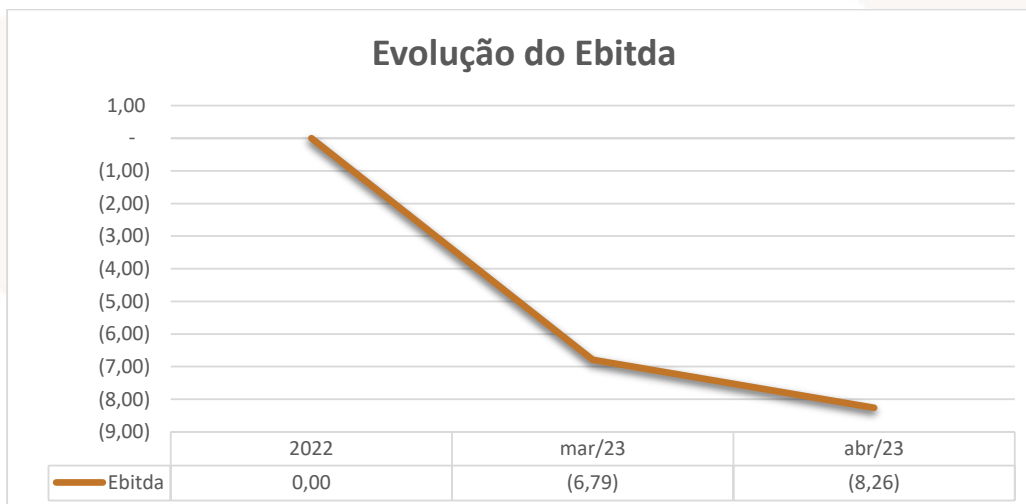
**Índice de Liquidez Geral:** 0,05 - mede a capacidade de pagamento de longo prazo. De uma forma geral, quanto maiores os índices de Liquidez, melhor será a situação financeira da empresa.

**Liquidez Corrente:** 0,02 - é um indicador financeiro que mostra a capacidade de uma empresa em quitar todas suas dívidas a curto prazo. Na teoria, nada mais é do que a relação entre os valores previstos de entrada em caixa e de saída – nesse caso, em um curto horizonte de tempo.

**Liquidez Imediata:** - 0,00 - é um indicador utilizado para mensurar a capacidade de uma empresa de arcar com as suas dívidas no momento imediato. Ou seja, ela representa o capital da empresa que pode ser utilizado imediatamente para arcar com suas obrigações. Nota-se que o indicador apresentado aponta que a Devedora não possui caixa para pagar suas dívidas de forma imediata.

**5. EBITDA:** Este índice corresponde a um dos indicadores financeiros usados para medir os resultados de uma empresa. Ele contempla a quantidade de recursos que a empresa gera apenas em suas atividades principais, sem contar a rentabilidade de investimentos ou descontos de impostos, quando a empresa apresenta Ebitda positivo, significa que a vida financeira da empresa está saudável, quando o Ebitda é negativo, significa que a empresa está passando por dificuldade financeira. No caso da Devedora, em **abril/23** o Ebitda apresentado foi de 8,26.





#### **IV. DA FISCALIZAÇÃO DAS ATIVIDADES DO GRUPO**

Aos 06.12.2022 houve o aforamento do pedido recuperacional da Devedora, cujo deferimento ocorreu aos 19.04.2023, cf. ev. 30.1, tendo sido assinado o termo de compromisso para o exercício da honrosa nomeação da Auxilia Consultores na qualidade de Administração Judicial aos 09.05.2023, cf. ev. 61.2, razão pela qual, a análise financeira e contábil do período compreendido entre os meses de janeiro a abril do ano corrente não é propriamente fiscalizatória, sendo usado como referência para análise da evolução contábil do período.

#### **V. CONSIDERAÇÕES FINAIS**

Sendo o que tinha a relatar para o momento, a Administração Judicial permanece à inteira disposição deste d. Juízo, bem como de todos os interessados para prestar quaisquer outros esclarecimentos que porventura se fizerem necessários.

Maringá/PR, 27 de julho de 2023.

**AUXILIA CONSULTORES LTDA.**

Henrique Cavalheiro Ricci | OAB/PR 35.939

Av. Dr. Gastão Vidigal, 851 – sl. 04, Jardim Aclimação, Maringá-PR.

(44) 3225-9433 | contato@auxiliaconsultores.com.br

