



AUXILIA
CONSULTORES

INCIDENTE N°
0012628-46.2023.8.16.0017

S. MARTINS AGROPECUÁRIA
RELATÓRIO MENSAL DE
ATIVIDADES

COMPETÊNCIA: MARÇO/23





ÍNDICE

I. ESCOPO DO PRESENTE TRABALHO	2
I.I ESTRUTURA DA DEVEDORA.....	2
II. CRONOGRAMA PROCESSUAL.....	2
III. INFORMAÇÕES CONTÁBEIS E FINANCEIRAS	3
➤ ANÁLISE CONTÁBIL E FINANCEIRA DA DEVEDORA	3
IV. DA FISCALIZAÇÃO DAS ATIVIDADES DO GRUPO	12
V. CONSIDERAÇÕES FINAIS	12





I. ESCOPO DO PRESENTE TRABALHO

Trata-se o presente documento de Relatório Mensal de Atividade, nos termos do art. 22, II, "c" e "h", da Lei 11.101/2005 lastreado na documentação contábil e financeira fornecida pela **empresária individual S. Martins Agropecuária** (pessoa natural Simone Martins) cuja atividade consiste na cria, recria e engorda de bovinos e arrendamento de áreas de cultivo.

I.I ESTRUTURA DA DEVEDORA

A empresária individual **S. Martins Agropecuária**, cuja gestão concentra-se na pessoa natural de Simone Martins, sua titular, não possui funcionários registrados. As informações obtidas a respeito do trabalho realizado na atividade bovina é a de que, eventualmente, são contratados diaristas rurais, no entanto, o dia a dia é gerido pela própria Simone, que também administra os contratos de arrendamento das terras de cultivo.

II. CRONOGRAMA PROCESSUAL

Data Prevista	Data da Ocorrência	Evento	Mov.	Lei nº 11.101/2005
	06/12/2022	Ajuizamento do pedido de RJ	01	-
	19/04/2023	Deferimento do Processamento da RJ	30	Art. 52
	09/05/2023	Termo de Compromisso da Administradora Judicial	61.2	Art. 33
	01/06/2023	Publicação de Edital: Deferimento do Processamento da RJ com lista de credores	69	Art. 52, § 1º
	19/06/2023	Prazo final para apresentação das Habilitações/Divergências administrativas		Art. 7º, § 1º
	22/06/2023	Apresentação do Plano de Recuperação Judicial	79	Art. 53

Av. Dr. Gastão Vidigal, 851 – sl. 04, Jardim Aclimação, Maringá-PR.

(44) 3225-9433 | contato@auxiliaconsultores.com.br





03/08/2023		Apresentação da Relação de Credores do AJ	Art. 7º, §2º
		Publicação do Edital: Lista de Credores do AJ	Art. 7º, §2º
		Prazo final para apresentação das Impugnações Judiciais	Art. 8º
		Publicação do Edital: Aviso do PRJ	Art. 53
		Prazo final para apresentação de objeções ao Plano de Recuperação Judicial	Art. 55
18/09/2023		Prazo para realização da AGC (150 dias do deferimento)	Art. 56, § 1º
		Publicação do Edital: Convocação AGC	Art. 36
		Assembleia Geral de Credores - 1ª Convocação	Art. 37
		Assembleia Geral de Credores - 2ª Convocação	Art. 37
16/10/2023		Encerramento do Período de Suspensão	Art. 6º, § 4º

III. INFORMAÇÕES CONTÁBEIS E FINANCEIRAS

Inicialmente, cumpre esclarecer que as informações ora relatadas foram fornecidas pela Devedora por meio da Escrituração Contábil, Contas e Demonstrativos Mensais, na forma do art. 52, IV, da LREF, respondendo esta por sua conformidade e genuinidade.

➤ ANÁLISE CONTÁBIL E FINANCEIRA DA DEVEDORA

1. ATIVO: Demonstra-se, a seguir, a composição do Ativo em 31 de dezembro de 2022 e dos meses de fevereiro e **março/23**, destacando-se os principais grupos de contas e seus detalhamentos, com as alterações mais relevantes.





BALANÇO PATRIMONIAL (ATIVO)

SMAG - S MARTINS AGROPECUÁRIA

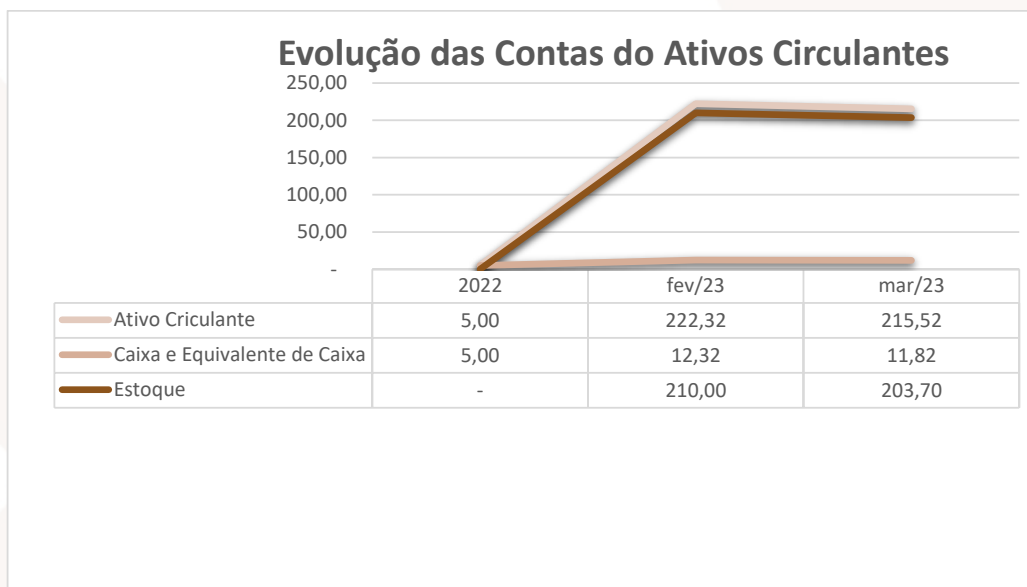
BALANÇO PATRIMONIAL (Valores expresso em milhares de reais)	2.022			fev/23			mar/23		
	R\$	AV	AH	R\$	AV	AH	R\$	AV	AH
ATIVO	5,00	100,0%	100,0%	433,58	100,0%	8571,5%	426,78	100,0%	-1,6%
ATIVO CIRCULANTE	5,00	100,0%	100,0%	222,32	51,3%	4346,4%	215,52	50,5%	-3,1%
Caixa e Equivalente de Caixa	5,00	100,0%	100,0%	12,32	2,8%	146,4%	11,82	2,8%	-4,0%
Estoques	-	0,0%	0,0%	210,00	48,4%	100,0%	203,70	47,7%	-3,0%
ATIVO NÃO CIRCULANTE	-	0,0%	100,0%	211,26	48,7%	100,0%	211,26	49,5%	0,0%
Imobilizados Operacional	-	0,0%	100,0%	211,26	48,7%	100,0%	211,26	49,5%	0,0%

Fonte: Balanços Patrimoniais e Balancetes de Verificação fornecidos pela Recuperanda

Considerando as variações mais relevantes apresentadas a partir dos dados contábeis disponibilizados pela Devedora, destaca-se:

O (i) **ativo total**, que apresentava saldo em fevereiro/23 no valor de R\$ 428,58 mil, em **março/23** passou a R\$ 426,78 mil, representando uma redução R\$ 6,8 mil;

O (ii) **ativo circulante**, que apresentava saldo em fevereiro/23 no valor de R\$ 222,32 mil, em **março/23** passou a R\$ 215,52 mil, representando uma redução de R\$ 6,8 mil. Confira-se as informações no gráfico abaixo:





Dos saldos apresentados, destacam-se às seguintes contas abaixo:

CAIXAS E EQUIVALENTES DE CAIXA: composto pelas contas de “Caixa”, “Bancos Conta Movimento” (onde estão relacionadas às contas correntes bancárias da Devedora), e as “Aplicações Financeiras”.

O grupo “Caixa e Equivalentes de Caixa” no mês de fevereiro/23 apresentava saldo de R\$ 12,32 mil, em **março/23** passou a R\$ 11,82 mil, representando redução de R\$ 0,5 mil. Mencionada redução ocorre sempre que a entrada de recursos financeiros é menor que a saída.

	2022		fev/23		mar/23	
	R\$	AV	R\$	AH	R\$	AH
Caixa e Equivalente de Caixa	5,00	100,0%	12,32	146,4%	11,82	-4,0%

ESTOQUES: O estoque, que no mês de fevereiro/23 apresentava saldo de R\$ 210 mil, em **março/23** passou a R\$ 203,7 mil, representando redução de R\$ 6,3 mil.

	2022		fev/23		mar/23	
	R\$	AV	R\$	AH	R\$	AH
Estoque	-	100,0%	210,00	100,0%	203,70	-3,0%

O (iii) **ativo não circulante**, que no mês de fevereiro/23 apresentava saldo de R\$ 211,26 mil, em **março/23** não teve movimentação. Confira-se as informações no gráfico abaixo:





Dos saldos apresentados, destaca-se a seguinte conta abaixo:

IMOBILIZADOS OPERACIONAL: composto por bens e direitos que a Devedora adquire para manter suas atividades em funcionamento.

O grupo "Imobilizados operacional", que no mês de fevereiro/23 apresentava saldo R\$ 211,26 mil, em **março/23** não apresentou movimentação.

	2022		fev/23		mar/23	
	R\$	AV	R\$	AH	R\$	AH
Imobilizados Operacionais	-	0,0%	211,26	0,0%	211,26	0,0%

2. PASSIVO: Demonstra-se, a seguir, a composição do Passivo em 31 de dezembro de 2022 e dos meses de fevereiro e **março/23**, destacando-se os principais grupos de contas e seus detalhamentos:

BALANÇO PATRIMONIAL (PASSIVO)

SMAG - S MARTINS AGROPECUÁRIA

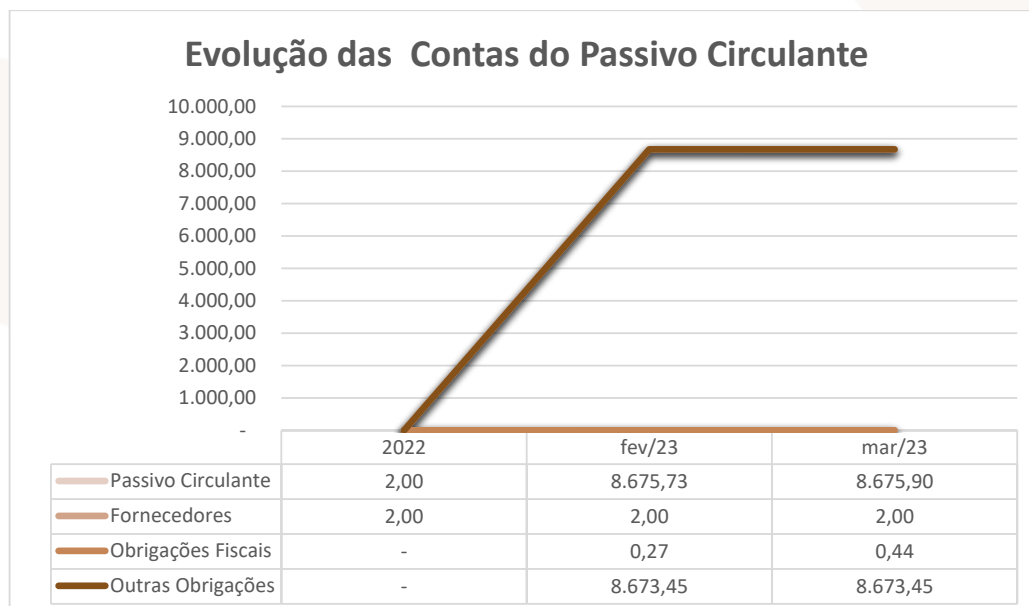
BALANÇO PATRIMONIAL (Valores expresso em milhares de reais)	2.020			fev/23			mar/23		
	R\$	AV	AH	R\$	AV	AH	R\$	AV	AH
PASSIVO	5,00	100,0%	100,0%	433,58	100,0%	8571,5%	426,78	100,0%	-1,6%
PASSIVO CIRCULANTE	2,00	40,0%	100,0%	8.675,73	2001,0%	433686,3%	8.675,90	133,4%	0,0%
Fornecedores	2,00	40,0%	100,0%	2,00	0,5%	0,0%	2,00	0,5%	0,0%
Obrigações Fiscais	-	0,0%	100,0%	0,27	0,1%	100,0%	0,44	0,1%	100,0%
Outras Obrigações	-	0,0%	100,0%	8.673,45	2000,4%	100,0%	8.673,45	2032,3%	100,0%
PATRIMÔNIO LÍQUIDO	3,00	60,0%	100,0%	-8.242,15	-1901,0%	-274838,3%	-8.249,12	-56,9%	0,1%
Capital Social	5,00	100,0%	100,0%	216,26	49,9%	4225,2%	216,26	29,4%	0,0%
Lucros/Prejuízos Acumulados	-	-40,0%	100,0%	-8.458,41	-1950,8%	422820,4%	-8.465,38	-86,3%	0,1%

Fonte: Balanços Patrimoniais e Balancetes de Verificação fornecidos pela Recuperanda

O **(i) Passivo Total**, que em fevereiro/23 apresentava saldo de R\$ 433,58 mil, no mês **março/23** passou a R\$ 426,78 mil, representando redução de R\$ 6,8 mil.

O **(ii) Passivo Circulante**, que em fevereiro/23 apresentava saldo de R\$ 8,675 milhões, no mês **março/23** não apresentou movimentação expressiva, conforme se visualiza no gráfico abaixo:





Dos saldos apresentados, destacam-se às seguintes contas:

FORNECEDORES: são fornecedores de produtos ou serviços a prazo movimentar as atividades da Devedora.

O mês de **março/23** não teve movimentação em comparação com saldo de fevereiro/23.

	2022		fev/23		mar/23	
	R\$	AV	R\$	AH	R\$	AH
Fornecedores	2,00	100,0%	2,00	0,0%	2,00	0,0%

OBRIGAÇÕES FISCAIS: comparando-se com o mês de fevereiro/23, no mês **março/23** apresentou aumento de R\$ 0,17 mil:

	2022		fev/23		mar/23	
	R\$	AV	R\$	AH	R\$	AH
Obrigações Fiscais	-	0,0%	0,27	100,0%	0,44	62,5%

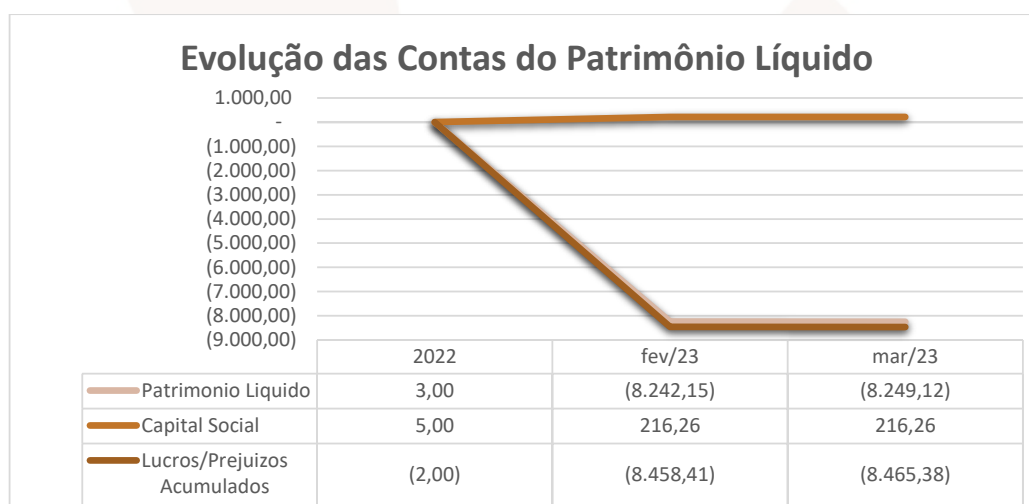




OUTRAS OBRIGAÇÕES: o mês de **março/23** não teve movimentação em comparação com saldo de fevereiro/23:

	2022		fev/23		mar/23	
	R\$	AV	R\$	AH	R\$	AH
Outras Obrigações	-	0,0%	8.673,45	100,0%	8.673,45	0,0%

O (iii) **Patrimônio Líquido**, que em fevereiro/23 apresentava saldo de R\$ 8,242 milhões, em **março/23** passou a R\$ 8,249 milhões, conforme observa-se do gráfico abaixo:



Destacam-se as principais contas:

CAPITAL SOCIAL: São os recursos que os sócios cotistas integralizaram na empresa.

No mês de **março/23** não apresentou movimentação.

	2022		fev/23		mar/23	
	R\$	AV	R\$	AH	R\$	AH
Capital Social	5,00	100,0%	216,26	4225,2%	216,26	0,0%

LUCRO OU PREJUÍZO ACUMULADO: São os resultados que a Devedora vem apurando desde a sua constituição, descontados os lucros distribuídos aos sócios.





No mês de fevereiro/23, apresentava saldo de R\$ 8,458 milhões, no mês de **março/23** passou a R\$ 8,465 milhões.

	2022		fev/23		mar/23	
	R\$	AV	R\$	AH	R\$	AH
Lucro ou Prejuízo Acumulado	- 2,00	100,0%	- 8.458,41	422820,4%	- 8.465,38	0,1%

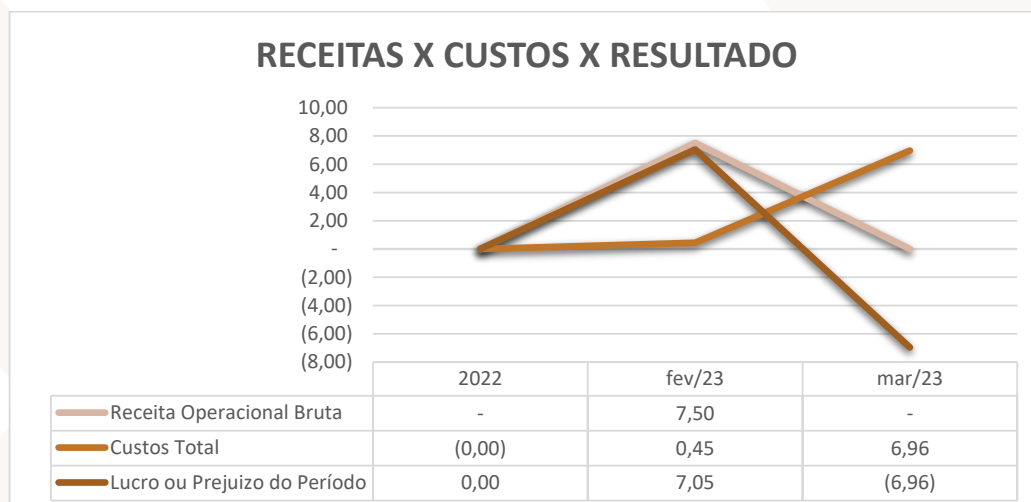
3. DEMONSTRAÇÃO DE RESULTADOS: Demonstra-se a seguir a composição da demonstração do resultado do exercício em 31 de dezembro de 2022 e fevereiro e **março/23**, destacando os principais grupos de contas e seus detalhamentos:

DEMONSTRATIVO DO RESULTADO DO PERÍODO

SMAG - S MARTINS AGROPECUÁRIA

DEMONSTRATIVO DE RESULTADO (Valores expresso em milhares de reais)	2.022			fev/23			mar/23		
	R\$	AV	AH	R\$	AV	AH	R\$	AV	AH
Receita Operacional Bruta	0,00	0,0%	0,00%	7,50	100,0%	100,00%	0,00	0,0%	-100,00%
Deduções	0,00	0,0%	0,00%	-0,27	-3,7%	100,00%	0,00	0,0%	-100,00%
RECEITA LIQUIDA	0,00	0,0%	0,00%	7,23	96,4%	100,00%	0,00	0,0%	-100,00%
Custos dos Produtos e Mercadorias Vend	0,00	0,0%	0,00%	-0,18	-2,4%	100,00%	-6,69	96,0%	3581,97%
RESULTADO BRUTO	0,00	0,0%	0,00%	7,04	93,9%	100,00%	-6,69	96,0%	-194,92%
Despesas Operacionais	0,00	0,0%	0,00%	0,00	0,0%	100,00%	-0,11	1,5%	100,00%
Tributárias	0,00	0,0%	0,00%	0,00	0,0%	100,00%	-0,11	1,6%	100,00%
RESULTADO ANTES IRPJ E CSLL	0,00	0,0%	0,00%	7,05	94,0%	100,00%	-6,79	97,5%	-196,38%
Provisão CSLL	0,00	0,0%	0,00%	0,00	0,0%	0,00%	-0,08	1,2%	100,00%
Provisão IRPJ	0,00	0,0%	0,00%	0,00	0,0%	0,00%	-0,09	1,3%	100,00%
RESULTADO DO EXERCÍCIO	0,00	0,0%	0,00%	7,05	94,0%	100,00%	-6,96	100,0%	-198,81%
EBITDA	0,00	0,0%	0,00%	7,05	94,0%	100,00%	-6,79	97,5%	-196,38%

Fonte: Balanços Patrimoniais e Balançetes de Verificação fornecidos pela Recuperanda





Destacam-se as seguintes contas:

RECEITAS OPERACIONAL BRUTA: São todos os recursos provenientes do serviço prestado pela Devedora.

Nota-se que no mês de **março/23** não apresentou receita operacional.

	2022	fev/23	mar/23
Receita Operacional Bruta	-	7,50	-

CUSTOS TOTAIS: É a soma de todos os custos necessários para a geração da receita operacional bruta, nele está incluso os materiais aplicados na prestação de serviços, impostos sobre a receitas, despesas administrativas, despesas tributárias, resultados financeiros, provisões para IRPJ e CSLL.

Nota-se que no mês de **março/23** apresentou custo total de R\$ 6,96 mil.

	2022	fev/23	mar/23
Custos Total	- 0,00	0,45	6,96

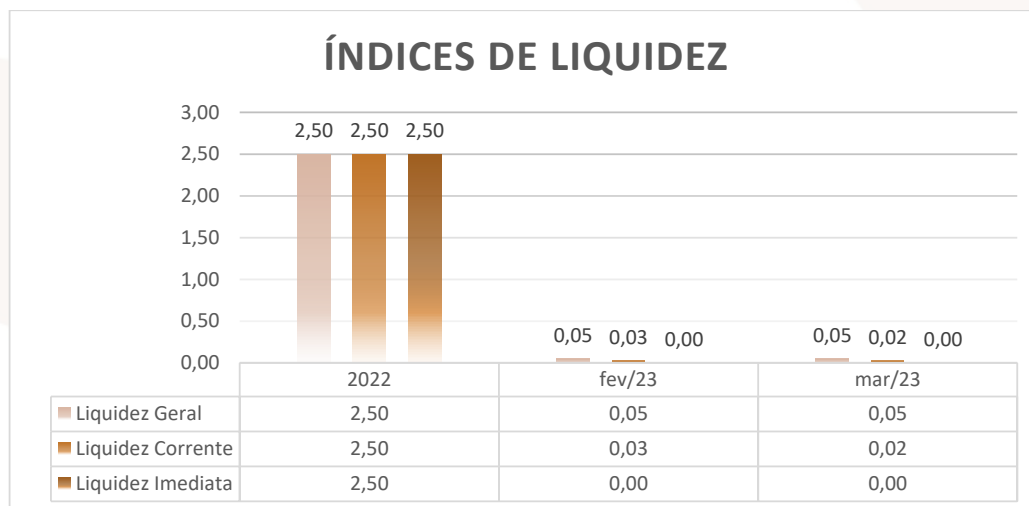
LUCRO OU PREJUÍZO DO PERÍODO: É o resultado apurado em cada exercício, quando as receitas são maiores que os custos totais, tem-se lucro, quando as receitas são menores que os custos totais, tem-se prejuízo.

Nota-se que no mês de **março/23** apresentou prejuízo de R\$ 6,96 mil.

	2022	fev/23	mar/23
Lucro ou Prejuízo do Período	0,00	7,05	- 6,96

4. ÍNDICES DE LIQUIDEZ: Os Indicadores de liquidez representam a capacidade de pagamento de dívidas da empresa. No caso da Devedora, tem-se os seguintes índices:





Índice de Liquidez Geral: 0,05 - mede a capacidade de pagamento de longo prazo. De uma forma geral, quanto maiores os índices de Liquidez, melhor será a situação financeira da empresa.

Liquidez Corrente: 0,02 - é um indicador financeiro que mostra a capacidade de uma empresa em quitar todas suas dívidas a curto prazo. Na teoria, nada mais é do que a relação entre os valores previstos de entrada em caixa e de saída – nesse caso, em um curto horizonte de tempo.

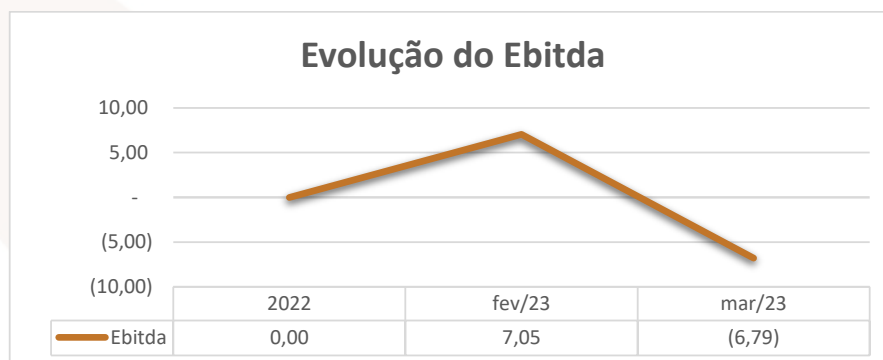
Liquidez Imediata: - 0,00 - é um indicador utilizado para mensurar a capacidade de uma empresa de arcar com as suas dívidas no momento imediato. Ou seja, ela representa o capital da empresa que pode ser utilizado imediatamente para arcar com suas obrigações. Nota-se que o indicador apresentado aponta que a Devedora não possui caixa para pagar suas dívidas de forma imediata.

5. EBITDA: Este índice corresponde a um dos indicadores financeiros usados para medir os resultados de uma empresa. Ele contempla a quantidade de recursos que a empresa gera apenas em suas atividades principais, sem contar a rentabilidade de investimentos ou descontos de impostos, quando a empresa apresenta Ebitda positivo, significa que a vida financeira da empresa está saudável, quando o Ebitda é





negativo, significa que a empresa está passando por dificuldade financeira. No caso da Devedora, em **março/23** o Ebitda apresentado foi de 6,79.



IV. DA FISCALIZAÇÃO DAS ATIVIDADES DO GRUPO

Aos 06.12.2022 houve o aforamento do pedido recuperacional da Devedora, cujo deferimento ocorreu aos 19.04.2023, cf. ev. 30.1, tendo sido assinado o termo de compromisso para o exercício da honrosa nomeação da Auxilia Consultores na qualidade de Administração Judicial aos 09.05.2023, cf. ev. 61.2, razão pela qual, a análise financeira e contábil do período compreendido entre os meses de janeiro a abril do ano corrente não é propriamente fiscalizatória, sendo usado como referência para análise da evolução contábil do período.

V. CONSIDERAÇÕES FINAIS

Sendo o que tinha a relatar para o momento, a Administração Judicial permanece à inteira disposição deste d. Juízo, bem como de todos os interessados para prestar quaisquer outros esclarecimentos que porventura se fizerem necessários.

Maringá/PR, 27 de julho de 2023.

AUXILIA CONSULTORES LTDA.

Henrique Cavalheiro Ricci | OAB/PR 35.939

Av. Dr. Gastão Vidigal, 851 – sl. 04, Jardim Aclimação, Maringá-PR.

(44) 3225-9433 | contato@auxiliaconsultores.com.br

