



**RECUPERAÇÃO JUDICIAL Nº
0013982-09.2023.8.16.0017**

**RELATÓRIO MENSAL DE ATIVIDADE
GRUPO MONDABELLE**

OUTUBRO/2023





ÍNDICE

| | |
|--|-----------|
| I. SOBRE AS DEVEDORAS | 2 |
| I.I ESTRUTURA SOCIETÁRIA E SITUAÇÃO DAS FILIAIS | 2 |
| I.II SITUAÇÃO DO PASSIVO | 2 |
| I.III QUADRO DE COLABORADORES..... | 3 |
| II. CRONOGRAMA PROCESSUAL..... | 4 |
| III. INFORMAÇÕES CONTÁBEIS E FINANCEIRAS | 5 |
| III.I J.G PREVIATO LTDA..... | 5 |
| III.II P.M.G PREVIATO LTDA..... | 16 |
| IV. DA FISCALIZAÇÃO DAS ATIVIDADES DO GRUPO | 26 |
| VI. CONSIDERAÇÕES FINAIS | 29 |





I. SOBRE AS DEVEDORAS

A presente recuperação judicial tem como parte as Devedoras **J.G Previato Ltda.** e **P.M.G Previato Ltda.**, denominadas no feito como **Grupo Mondabelle**. O grupo atua no setor têxtil na Cidade de Maringá, com filiais nas cidades de Maringá (PR), Cianorte (PR) e Brusque (SC), atuando na confecção e venda de roupas femininas.

I.I ESTRUTURA SOCIETÁRIA E SITUAÇÃO DAS FILIAIS

As Devedoras que compõem o grupo em recuperação judicial atuam como Sociedade Limitada Unipessoal, apresentando, no mês de **outubro/23** a seguinte composição:

| INTEGRANTE | ATRIBUIÇÃO | DEVEDORA |
|--------------------------|----------------------|-----------------------------|
| Jacira Garcia Previato | Sócia Administradora | J.G Previato Ltda. |
| Priscila Daiana Previato | Sócia Administradora | P.M.G Previato Ltda. |

Não foram abertas novas filiais no mês em análise, mantendo-se ativa tão somente as filiais da Devedora **J.G Previato Ltda.** na cidade de Maringá¹ e da **P.M.G Previato Ltda.** nas cidades de Cianorte (PR) e Brusque (SC)².

I.II SITUAÇÃO DO PASSIVO


A situação do passivo ora apresentada é decorrente da relação de credores apresentada pelas Devedoras junto à inicial (seq. 1.9 e 1.10), o qual ainda não foi veiculado em edital previsto no art. 7º, §2º, da Lei 11.101/2005 pelo fato de que se está aguardando a análise, pelo juízo, de pedido apresentado no mov. 68 e 69 do processo de recuperação judicial, para que seja emendada a inicial com o fim de incluir uma terceira pessoa jurídica no feito, que também faz parte do Grupo Mondabelle.

¹ **MondaBelle Point:** Rodovia PR 317 KM/05, n. 5428, Lojas 172, 173 e 174, Gleba Pinguim, Maringá (PR), CEP: 87065005.

² **MondaBelle Cianorte:** Rodovia Vereador Djalma Magalhães Barros, n. 5610, Loja 84/85, Zona 11A, Cianorte (PR), CEP: 87211409.

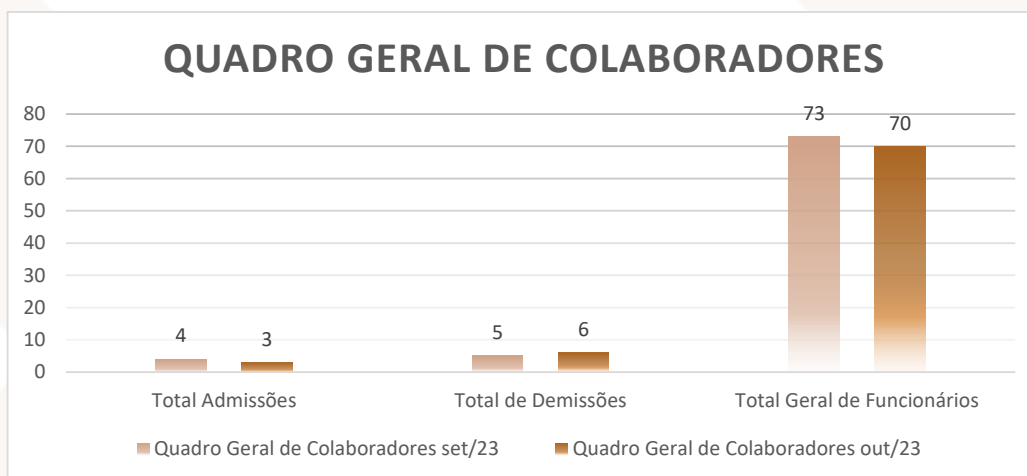
MondaBelle Brusque: Rodovia Ivo Silveira, Km11, n. 10011, Master Shopping Atacadista, Lojas 49/50/51/52, Brusque (SC), CEP: 88355201





I.III QUADRO DE COLABORADORES

As Devedoras apresentavam, em setembro/2023, um total geral de 73 (setenta e três) funcionários em regime da Consolidação das Leis do Trabalho (CLT) e, conforme gráfico abaixo, se identificou 3 (três) admissões e 6 (seis) demissões no mês de outubro/2023 entre as empresas do Grupo. Ou seja, houve alteração na quantidade de funcionários no mês de outubro/2023, comparado ao quadro de colaboradores do mês de setembro/2023, apresentando redução para 70 (setenta) funcionários em regime da Consolidação das Leis do Trabalho (CLT):





II. CRONOGRAMA PROCESSUAL

| Data Prevista | Data da Ocorrência | Evento | Mov. | Lei nº 11.101/2005 |
|---------------|--------------------|--|------|--------------------|
| | 26/06/2023 | Ajuizamento do pedido de RJ | 1 | - |
| | 08/08/2023 | Deferimento do Processamento da RJ | 17 | Art. 52 |
| | | Termo de Compromisso da Administradora Judicial | | Art. 33 |
| | | Publicação de Edital: Deferimento do Processamento da RJ com lista de credores | | Art. 52, § 1º |
| | | Prazo final para apresentação das Habilitações/Divergências administrativas | | Art. 7º, § 1º |
| 09/10/2023 | | Apresentação do Plano de Recuperação Judicial | 79 | Art. 53 |
| | | Apresentação da Relação de Credores do AJ | | Art. 7º, § 2º |
| | | Publicação do Edital: Lista de Credores do AJ | | Art. 7º, §2º |
| | | Prazo final para apresentação das Impugnações Judiciais | | Art. 8º |
| | | Publicação do Edital: Aviso do PRJ | | Art. 53 |
| | | Prazo final para apresentação de objeções ao Plano de Recuperação Judicial | | Art. 55 |
| 05/01/2024 | | Prazo para realização da AGC (150 dias do deferimento) | | Art. 56, § 1º |
| | | Publicação do Edital: Convocação AGC | | Art. 36 |
| | | Assembleia Geral de Credores - 1ª Convocação | | Art. 37 |





| | | |
|------------|-----------------------------------|------------|
| | Assembleia Geral de Credores - 2ª | Art. 37 |
| | Convocação | |
| 05/02/2024 | Encerramento do Período de | Art. 6º, § |
| | Suspensão | 4º |

III. INFORMAÇÕES CONTÁBEIS E FINANCEIRAS

Inicialmente, cumpre esclarecer que as informações ora relatadas foram fornecidas pelas Recuperandas, por meio da Escrituração Contábil e Contas e Demonstrativos Mensais, na forma do art. 52, IV, da LREF, respondendo estas por sua conformidade e genuinidade.

Por fim, embora trate-se de recuperação judicial em regime de consolidação substancial, as Devedoras possuem regimes contábeis próprios, sendo, por este motivo, discriminados individualmente, na forma dos Itens III.I e III.II, subsequentes.

III.I J.G PREVIATO LTDA.

ATIVO: Demonstra-se, a seguir, a composição do Ativo referente aos meses de agosto, setembro e outubro de 2023, destacando os principais grupos de contas e seus detalhes.

BALANÇO PATRIMONIAL (ATIVO)

J. G. PREVIATO EIRELI

| BALANÇO PATRIMONIAL (Valores expresso em milhares de reais) | ago/23 | | | set/23 | | | out/23 | | |
|--|-----------------|---------------|---------------|-----------------|---------------|--------------|-----------------|---------------|--------------|
| | R\$ | AV | AH | R\$ | AV | AH | R\$ | AV | AH |
| ATIVO | 2.364,04 | 100,0% | -18,4% | 2.304,66 | 100,0% | -2,5% | 2.258,75 | 100,0% | -2,0% |
| ATIVO CIRCULANTE | 2.120,31 | 89,7% | -8,7% | 2.060,93 | 89,4% | -2,8% | 1.934,86 | 85,7% | -6,1% |
| Caixa e Equivalente de Caixa | - 160,60 | -6,8% | -169,2% | - 122,49 | -5,3% | -23,7% | - 139,88 | -6,2% | 14,2% |
| Clientes (Duplicatas a Receber) | 140,00 | 5,9% | -33,3% | - | 0,0% | -100,0% | - | 0,0% | 0,0% |
| Outros Créditos | 1.006,59 | 42,6% | 26,2% | 1.009,88 | 43,8% | 0,3% | 934,10 | 41,4% | -7,5% |
| Estoques | 1.134,32 | 48,0% | 4,8% | 1.173,55 | 50,9% | 3,5% | 1.140,64 | 50,5% | -2,8% |
| ATIVO NÃO CIRCULANTE | 243,72 | 10,3% | -57,7% | 243,72 | 10,6% | 0,0% | 323,88 | 14,3% | 32,9% |
| Imobilizados Operacional | 243,72 | 10,3% | -49,0% | 243,72 | 10,6% | 0,0% | 323,88 | 14,3% | 32,9% |

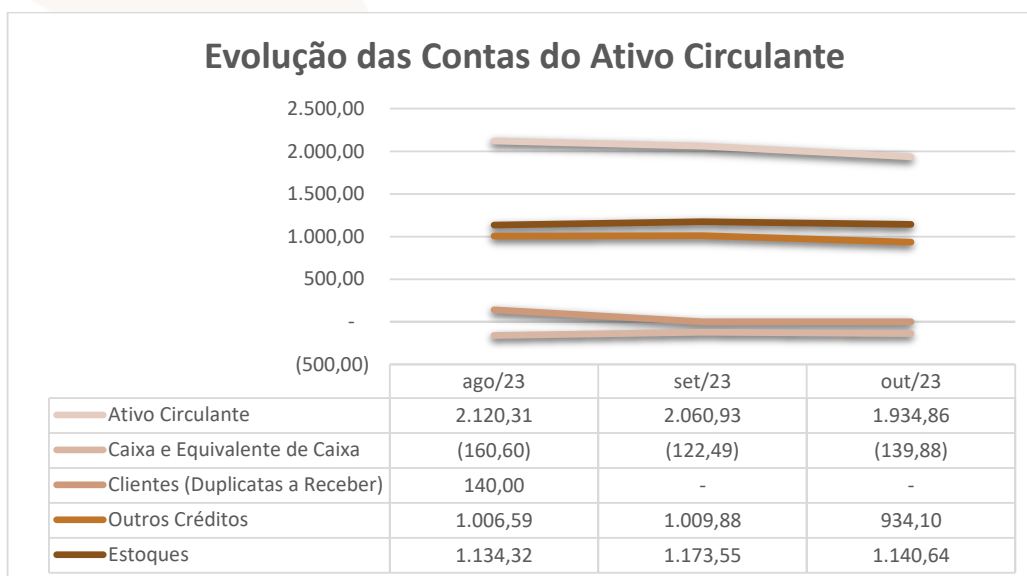
Fonte: Balanços Patrimoniais e Balançetes de Verificação fornecidos pela Recuperanda

Considerando as variações mais relevantes apresentadas a partir dos dados contábeis disponibilizados pela Recuperanda, destaca-se:





- O **ativo total**, que apresentava saldo em setembro/2023 no valor de R\$ 2,304 milhões, teve redução de R\$ 46 mil em outubro/2023, passando para R\$ 2,258 milhões;
- O **ativo circulante**, que em setembro/23 apresentava saldo de R\$ 2,060 milhões, passou para R\$ 1,934 milhão em **outubro/23**, tendo redução de R\$ 126 mil. Confira-se as informações no gráfico abaixo:



Dos saldos apresentados, destacam-se às seguintes contas abaixo:

Caixas e equivalentes de caixa: composto pelas contas de “Caixa”, “Bancos Conta Movimento” (onde estão relacionadas às contas correntes bancárias da Devedora), e as “Aplicações Financeiras”.

O grupo “Caixa e Equivalentes de Caixa” no mês de setembro/23 apresentava saldo de R\$ 122,49 mil negativo, e no mês de **outubro/23** o saldo passou para R\$ 139,88 mil negativo, aumento de R\$ 17,39 mil.

| | ago/23 | | set/23 | | out/23 | |
|------------------------------|----------|--------|----------|--------|----------|-------|
| | R\$ | AH | R\$ | AH | R\$ | AH |
| Caixa e Equivalente de Caixa | - 160,60 | 100,0% | - 122,49 | -23,7% | - 139,88 | 14,2% |





Clientes: Composto pelas contas de "Duplicatas a Receber". Os balanços adotam contas genéricas de Clientes, lançados na conta contábil em "Clientes Diversos".

No mês de setembro/23, apresentava saldo zero, e em **outubro/23** o saldo permaneceu zerado.

| | ago/23 | | set/23 | | out/23 | |
|--------------------------------|--------|--------|--------|---------|--------|------|
| | R\$ | AH | R\$ | AH | R\$ | AH |
| Cientes (Duplicatas a Receber) | 140,00 | 100,0% | - | -100,0% | - | 0,0% |

Outros Créditos: Composto pelas contas bancárias das instituições financeiras Cresol, Banco Santander e Caixa Exonômica Federal, verifica-se que no mês de setembro/2023 havia um saldo de R\$ 1,009 milhão e, no mês de **outubro/2023**, houve uma redução de R\$ 75,78 mil, implicando no saldo R\$ 934,10 mil.

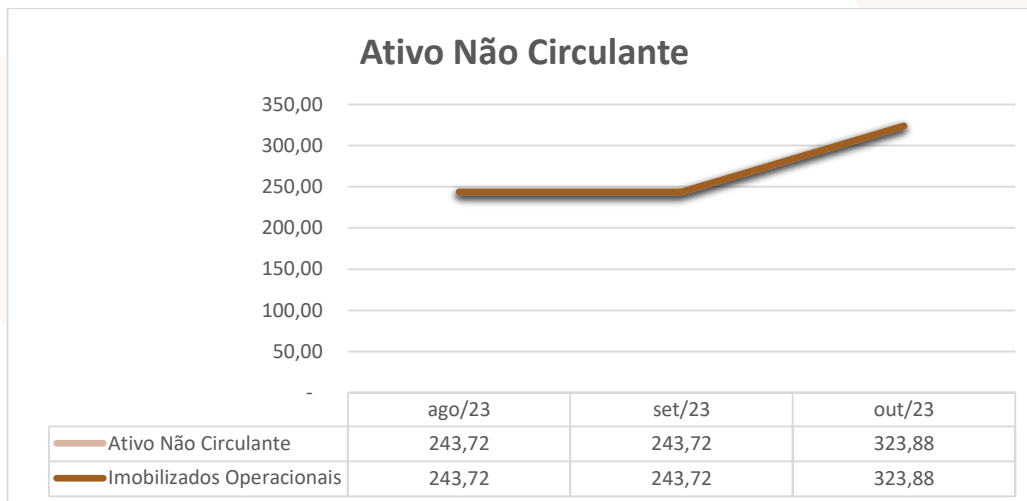
| | ago/23 | | set/23 | | out/23 | |
|-----------------|----------|--------|----------|------|--------|-------|
| | R\$ | AH | R\$ | AH | R\$ | AH |
| Outros Créditos | 1.006,59 | 100,0% | 1.009,88 | 0,3% | 934,10 | -7,5% |

Estoques: Os estoques referem-se às mercadorias para revenda. No mês de setembro/2023 apresentou saldo de R\$ 1,173 milhão, e no mês de **outubro/2023** o saldo passou para R\$ 1,140 milhão, implicando em redução de R\$ 32,91 mil.

| | ago/23 | | set/23 | | out/23 | |
|---------|----------|--------|----------|------|----------|-------|
| | R\$ | AH | R\$ | AH | R\$ | AH |
| Estoque | 1.134,32 | 100,0% | 1.173,55 | 3,5% | 1.140,64 | -2,8% |

- **Ativo Não Circulante**, que no mês de setembro/23 apresentou saldo de R\$ 243,72 mil, no mês de **outubro/23** apresentou saldo de R\$ 323,88 mil, aumento de R\$ 80,16 mil. Confira-se gráfico abaixo.





Dos saldos apresentados, destacam-se às seguintes contas abaixo:

Imobilizados Operacionais: São representados por bens e direitos que a empresa adquire para manter suas atividades em funcionamento, composto por edifício, terreno e máquinas.

No mês de setembro/2023 o saldo era de R\$ 243,72, em **outubro/23** o saldo foi de R\$ 323,88 mil, implicando em aumento de R\$ 80,16 mil.

| | ago/23 | | set/23 | | out/23 | |
|---------------------------|--------|--------|--------|------|--------|-------|
| | R\$ | AH | R\$ | AH | R\$ | AH |
| Imobilizados Operacionais | 243,72 | 100,0% | 243,72 | 0,0% | 323,88 | 32,9% |

PASSIVO: Demonstra-se, a seguir, a composição do Passivo referente aos meses de agosto, setembro e outubro de 2023, destacando-se os principais grupos de contas e seus detalhamentos com base nos dados contábeis disponibilizados pelas Devedoras:





BALANÇO PATRIMONIAL (PASSIVO)

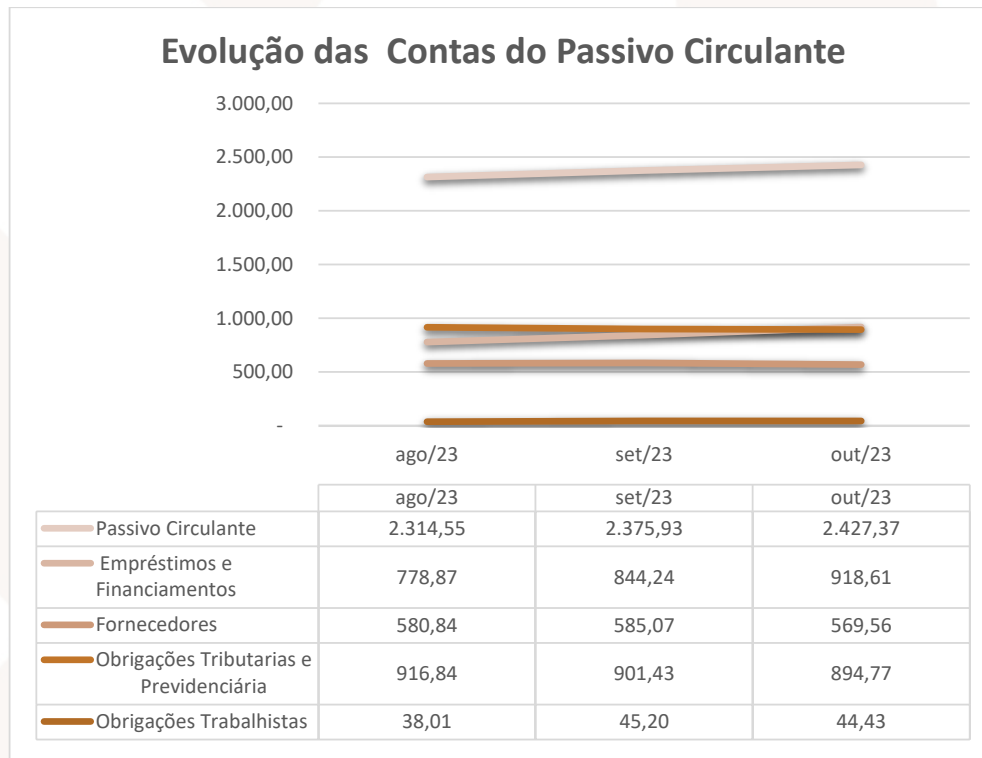
J. G. PREVIATO EIRELI

| BALANÇO PATRIMONIAL (Valores expresso em milhares de reais) | ago/23 | | | set/23 | | | out/23 | | |
|--|-----------------|---------------|---------------|-----------------|---------------|-----------------|-----------------|---------------|--------------|
| | R\$ | AV | AH | R\$ | AV | AH | R\$ | AV | AH |
| PASSIVO | 2.364,03 | 100,0% | -18,4% | 2.304,65 | 100,0% | -2,5% | 2.258,75 | 100,0% | -2,0% |
| PASSIVO CIRCULANTE | 2.314,55 | 97,9% | -14,6% | 2.375,93 | 103,1% | 2,7% | 2.427,37 | 107,5% | 2,2% |
| Empréstimos e Financiamentos | 778,87 | 32,9% | -8,3% | 844,24 | 36,6% | 8,4% | 918,61 | 40,7% | 8,8% |
| Fornecedores | 580,84 | 24,6% | -32,5% | 585,07 | 25,4% | 0,7% | 569,56 | 25,2% | -2,7% |
| Obrigações Tributárias | 916,84 | 38,8% | -4,1% | 901,43 | 39,1% | -1,7% | 894,77 | 39,6% | -0,7% |
| Obrigações Trabalhistas e Previdenciárias | 38,01 | 1,6% | -12,7% | 45,20 | 2,0% | 18,9% | 44,43 | 2,0% | -1,7% |
| PASSIVO NÃO CIRCULANTE | 39,19 | 1,7% | 100,0% | 38,35 | 1,7% | -2,1% | 38,35 | 1,7% | 0,0% |
| Obrigações Fiscais | 39,19 | 1,7% | 0,0% | 38,35 | 1,7% | 0,0% | 38,35 | 1,7% | 0,0% |
| PATRIMÔNIO LÍQUIDO | 10,29 | 0,4% | -94,5% | 109,63 | -4,8% | -1165,4% | 206,97 | -9,2% | 88,8% |
| Capital Social | 145,00 | 6,1% | 0,0% | 145,00 | 6,3% | 0,0% | 145,00 | 6,4% | 0,0% |
| Lucros/Prejuízos Acumulados | - 134,71 | -5,7% | -409,7% | 254,63 | -11,0% | 89,0% | 351,97 | -15,6% | 38,2% |

Fonte: Balanços Patrimoniais e Balanetes de Verificação fornecidos pela Recuperanda

O (i) **Passivo Total**, que em setembro/23 apresentava saldo de R\$ 2,304 milhões, teve uma redução de R\$ 46 mil em **outubro/23**, passando para R\$ 2,258 milhões;

O (ii) **Passivo Circulante**, que em setembro/23 apresentava saldo de 2,375 milhões, com aumento de R\$ 51,44 mil no mês de **outubro/23**, passou para R\$ 2,427 milhões, conforme se visualiza no gráfico abaixo:





Dos saldos apresentados, destacam-se às seguintes contas:

Empréstimos e financiamentos: trata-se de concessões de crédito em espécie, para utilização no giro da empresa ou outros fins, como, por exemplo, compra de imóvel e/ou de veículo.

O mês de **outubro/23** apresentou aumento de R\$ 74,37 mil em comparação com saldo de setembro/23.

| | ago/23 | | set/23 | | out/23 | |
|------------------------------|--------|--------|--------|------|--------|------|
| | R\$ | AH | R\$ | AH | R\$ | AH |
| Empréstimos e Financiamentos | 778,87 | 100,0% | 844,24 | 8,4% | 918,61 | 8,8% |

Fornecedores: São as empresas e/ou profissionais que oferecem produtos ou serviços a prazo para a Devedora movimentar suas atividades.

O mês de **outubro/23** apresentou redução de R\$ 15,50 mil em comparação com saldo de setembro/23.

| | ago/23 | | set/23 | | out/23 | |
|--------------|--------|--------|--------|------|--------|-------|
| | R\$ | AH | R\$ | AH | R\$ | AH |
| Fornecedores | 580,84 | 100,0% | 585,07 | 0,7% | 569,56 | -2,7% |

Obrigações tributárias e previdenciárias: São as dívidas tributárias que a Devedora tem junto ao fisco Federal, Municipal e Sindicatos, bem como dívida previdenciária com INSS e FGTS. No mês de setembro/2023 o valor era de R\$ 901,43 mil, e no mês de **outubro/23** apresentou redução de R\$ 6,66 mil, com saldo de R\$ 894,77 mil

| | ago/23 | | set/23 | | out/23 | |
|---|--------|--------|--------|-------|--------|-------|
| | R\$ | AH | R\$ | AH | R\$ | AH |
| Obrigações Tributárias e Previdenciária | 916,84 | 100,0% | 901,43 | -1,7% | 894,77 | -0,7% |

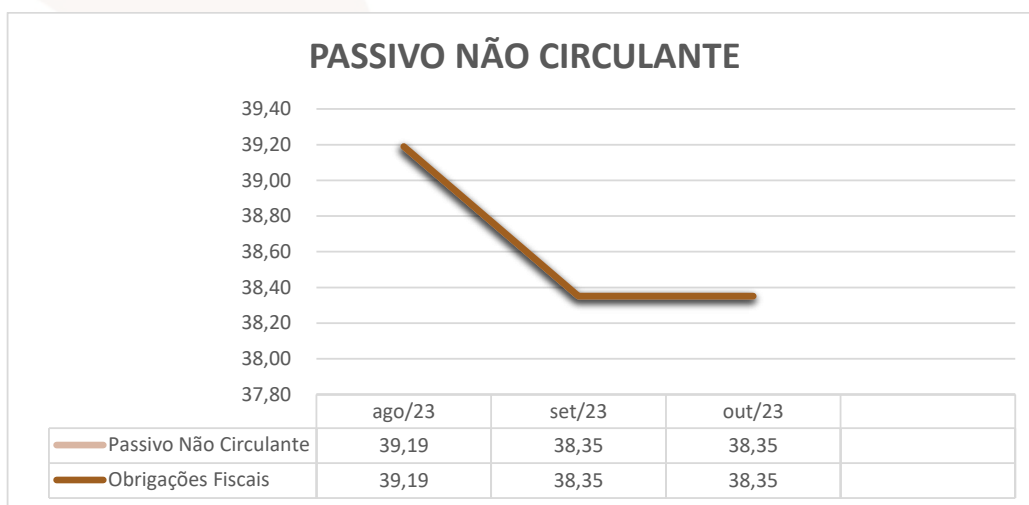
Obrigações trabalhistas: São as dívidas trabalhistas que a Devedora possui com salário, comissões, *pro-labore*, rescisões, férias etc. No mês de setembro/2023 apresentou saldo de R\$ 45,20 mil, e no mês de **outubro/23**, após redução de R\$ 0,77 mil, apresentou saldo de R\$ 44,43 mil.





| | ago/23 | | set/23 | | out/23 | |
|-------------------------|--------|--------|--------|-------|--------|-------|
| | R\$ | AH | R\$ | AH | R\$ | AH |
| Obrigações Trabalhistas | 38,01 | 100,0% | 45,20 | 18,9% | 44,43 | -1,7% |

O (iii) **Passivo Não Circulante**, que em setembro/23 apresentava saldo de R\$ 38,35 mil, no mês de **outubro/23** não sofreu alteração, conforme se nota do gráfico abaixo:

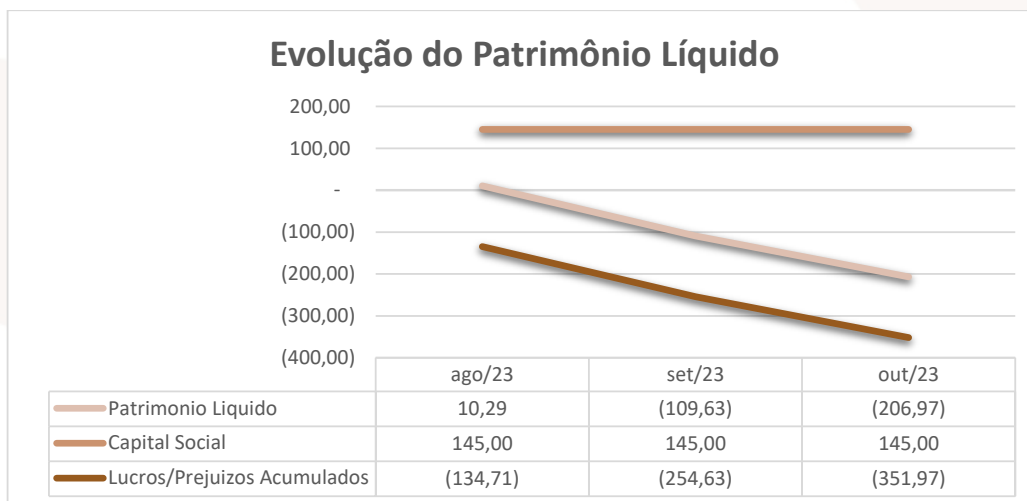


Obrigações Fiscais: no mês de setembro/2023 apresentou saldo de R\$ 38,35, não sofrendo alteração no mês de **outubro/2023**.

| | ago/23 | | set/23 | | out/23 | |
|--------------------|--------|------|--------|------|--------|--------|
| | R\$ | AH | R\$ | AH | R\$ | AH |
| Obrigações Fiscais | 39,19 | 0,0% | 38,35 | 0,0% | 38,35 | 100,0% |

O **Patrimônio Líquido**, que em setembro/23 apresentava saldo de R\$ 109,63 mil negativo, passou para R\$ 206,97 mil negativo em **outubro/23**, conforme observa-se do gráfico abaixo:





Destacam-se as principais contas:

Capital social: São os recursos que os sócios cotistas integralizaram na empresa.

No mês de **outubro/23** não se constatou movimentação.

| | ago/23 | | set/23 | | out/23 | |
|----------------|--------|--------|--------|------|--------|------|
| | R\$ | AH | R\$ | AH | R\$ | AH |
| Capital Social | 145,00 | 100,0% | 145,00 | 0,0% | 145,00 | 0,0% |

Lucro ou prejuízo acumulado: São os resultados que a Devedora vem apurando desde a sua constituição, descontados os lucros distribuídos aos sócios.

No mês de setembro/23, apresentava saldo de R\$ 254,63 mil negativo, no mês de **outubro/23** passou para R\$ 351,97 mil negativo, isto é, aumento de R\$ 97,34 mil.

| | ago/23 | | set/23 | | out/23 | |
|-----------------------------|----------|--------|----------|-------|----------|-------|
| | R\$ | AH | R\$ | AH | R\$ | AH |
| Lucro ou Prejuízo Acumulado | - 134,71 | 100,0% | - 254,63 | 89,0% | - 351,97 | 38,2% |

DEMONSTRAÇÃO DE RESULTADOS: Demonstra-se a seguir a composição da demonstração do resultado do exercício em agosto, setembro e **outubro/2023**, destacando os principais grupos de contas e seus detalhamentos:



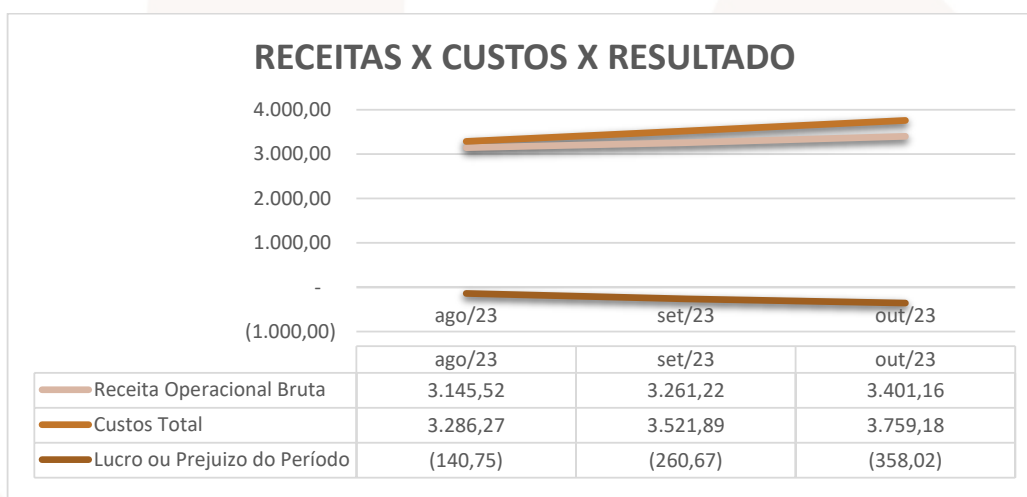


DEMONSTRATIVO DO RESULTADO DO PERÍODO

J. G. PREVIATO EIRELI

| DEMONSTRATIVO DE RESULTADO (Valores expresso em milhares de reais) | ago/23 | | | set/23 | | | out/23 | | |
|---|------------------|---------------|-----------------|------------------|---------------|----------------|------------------|---------------|---------------|
| | R\$ | AV | AH | R\$ | AV | AH | R\$ | AV | AH |
| Receita Operacional Bruta | 3.145,52 | 100,0% | 3,05% | 3.261,22 | 100,0% | 3,68% | 3.401,16 | 100,0% | 4,29% |
| Deduções | -642,08 | -20,4% | 6,35% | -692,10 | -21,2% | 7,79% | -760,61 | -22,4% | 9,90% |
| RECEITA LIQUIDA | 2.503,44 | 79,6% | 2,24% | 2.569,12 | 78,8% | 2,62% | 2.640,55 | 77,6% | 2,78% |
| Custos dos Produtos e Mercadorias Vendidas | -776,06 | -24,7% | 2,52% | -802,26 | -24,6% | 3,38% | -823,32 | -24,2% | 2,62% |
| RESULTADO BRUTO | 1.727,39 | 54,9% | 2,12% | 1.766,86 | 54,2% | 2,28% | 1.817,23 | 53,4% | 2,85% |
| Despesas Operacionais | -1.868,14 | -59,4% | 12,94% | -2.027,52 | -62,2% | 8,53% | -2.175,25 | -64,0% | 7,29% |
| De Vendas | -999,72 | -31,8% | 11,81% | -1.040,51 | -31,9% | 4,08% | -1.085,33 | -31,9% | 4,31% |
| Administrativas | -715,60 | -22,7% | 15,28% | -822,21 | -25,2% | 14,90% | -925,04 | -27,2% | 12,51% |
| Tributárias | -69,70 | -2,2% | 6,50% | -73,70 | -2,3% | 5,74% | -73,76 | -2,2% | 0,08% |
| Resultado Financeiro | -83,12 | -2,6% | 12,55% | -91,12 | -2,8% | 9,63% | -91,12 | -2,7% | 0,00% |
| RESULTADO DO EXERCÍCIO | -140,75 | -4,5% | -475,85% | -260,67 | -8,0% | 85,20% | -358,02 | -10,5% | 37,35% |
| EBITDA | -57,64 | -1,8% | -151,79% | -169,55 | -5,2% | 194,18% | -266,90 | -7,8% | 57,41% |

Fonte: Balanços Patrimoniais e Balanetes de Verificação fornecidos pela Recuperanda



Destacam-se as seguintes contas:

Receitas operacional bruta: São todos os recursos provenientes da venda de mercadorias ou de uma prestação de serviços que a Devedora presta aos clientes, contabilizadas no resultado.

Nota-se que no mês de **outubro/23** apurou receita acumulada no valor R\$ 3,401 milhões, aumento de R\$ 139,94 mil em comparação ao mês setembro/23.





| | ago/23 | set/23 | out/23 |
|---------------------------|----------|----------|----------|
| Receita Operacional Bruta | 3.145,52 | 3.261,22 | 3.401,16 |

Custos totais: É a soma de todos os custos que a Devedora efetuou para a geração da receita operacional bruta, neles estão inclusos os materiais aplicados na prestação de serviços, impostos sobre a receitas, despesas administrativas, despesas tributárias, resultados financeiros, provisões para IRPJ e CSLL.

O mês de **outubro/23** apurou custo acumulado no valor de R\$ 3,759 milhões, aumento de R\$ 237,29 mil em comparação ao mês de setembro/23.

| | ago/23 | set/23 | out/23 |
|--------------|----------|----------|----------|
| Custos Total | 3.286,27 | 3.521,89 | 3.759,18 |

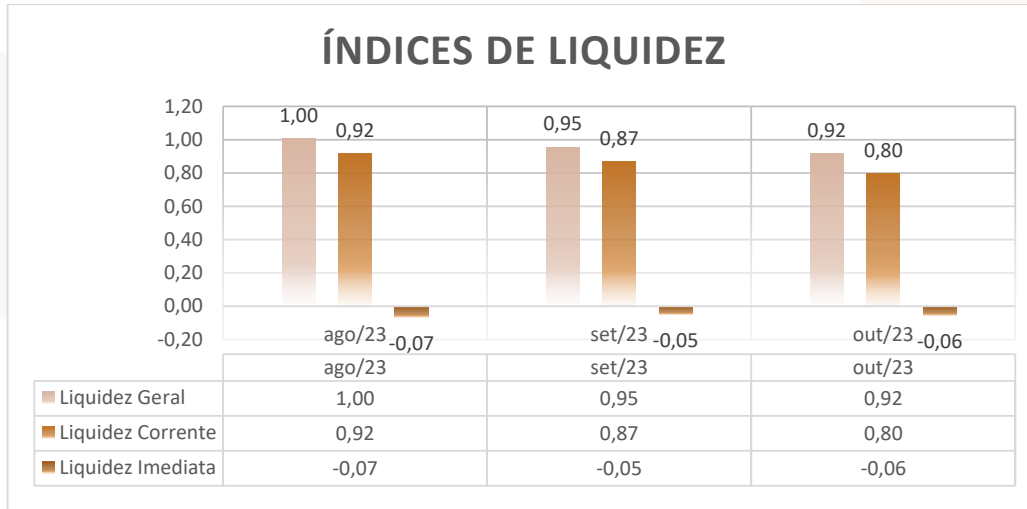
Lucro ou prejuízo do período: É o resultado apurado em cada exercício. Quando as receitas são maiores que os custos totais a empresa apresenta lucro, quando as receitas são menores que os custos totais a empresa apresenta prejuízo.

A Devedora apresentou prejuízo no mês de **outubro/2023**, com prejuízo acumulado de R\$ 358,02 mil, aumento de R\$ 97,35 em comparação ao mês de setembro/23.

| | ago/23 | set/23 | out/23 |
|------------------------------|----------|----------|----------|
| Lucro ou Prejuízo do Período | - 140,75 | - 260,67 | - 358,02 |

ÍNDICES DE LIQUIDEZ: Os Indicadores de liquidez representam a capacidade de pagamento de dívidas da empresa. Tem-se os seguintes índices:





Índice de Liquidez Geral: 0,92 - mede a capacidade de pagamento de longo prazo. De uma forma geral, quanto maiores os índices de Liquidez, melhor será a situação financeira da empresa.

Liquidez Corrente: 0,80 - é um indicador financeiro que mostra a capacidade de uma empresa em quitar todas suas dívidas a curto prazo. Na teoria, nada mais é do que a relação entre os valores previstos de entrada em caixa e de saída – nesse caso, em um curto horizonte de tempo.

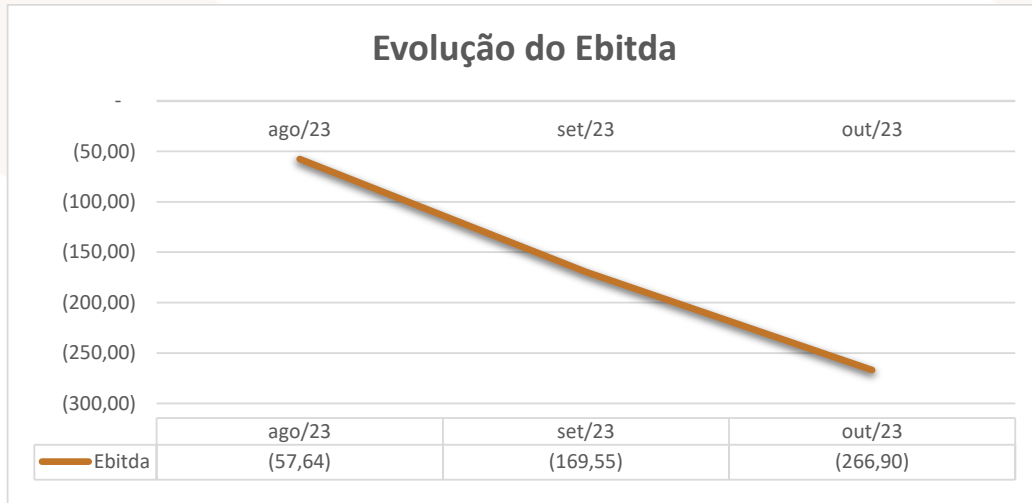
Liquidez Imediata: - 0,06 - é um indicador utilizado para mensurar a capacidade de uma empresa de arcar com as suas dívidas no momento imediato. Ou seja, ela representa o capital da empresa que pode ser utilizado imediatamente para arcar com suas obrigações. Nota-se que o indicador apresentado aponta que a Devedora não possui caixa para pagar suas dívidas de forma imediata.

EBITDA: Este índice corresponde a um dos indicadores financeiros usados para medir os resultados de uma empresa. Ele contempla a quantidade de recursos que a empresa gera apenas em suas atividades principais, sem contar a rentabilidade de investimentos ou descontos de impostos, quando a empresa apresenta Ebitda positivo, significa que a vida financeira da empresa está saudável, quando o Ebitda é negativo, significa que a





empresa está passando por dificuldade financeira. No caso da Devedora, em **outubro/23**, representou R\$ 266,90 mil negativo.



III.II P.M.G PREVIATO LTDA.

ATIVO: Demonstra-se, a seguir, a composição do Ativo referente aos meses de agosto, setembro e **outubro de 2023**, da Devedora **P.M.G PREVIATO LTDA.**, destacando-se os principais grupos de contas e seus detalhamentos, com as alterações mais relevantes.

BALANÇO PATRIMONIAL (ATIVO)

PMG PREVIATO IND E COM DE CONFEC LTDA

| BALANÇO PATRIMONIAL (Valores expresso em milhares de reais) | ago/23 | | | set/23 | | | out/23 | | |
|--|-----------------|---------------|---------------|-----------------|---------------|-------------|-----------------|---------------|-------------|
| | R\$ | AV | AH | R\$ | AV | AH | R\$ | AV | AH |
| ATIVO | 6.102,69 | 100,0% | -27,0% | 6.124,56 | 100,0% | 0,4% | 6.169,47 | 100,0% | 0,7% |
| ATIVO CIRCULANTE | 5.855,02 | 95,9% | -28,3% | 5.876,89 | 96,0% | 0,4% | 5.921,80 | 96,0% | 0,8% |
| Caixa e Equivalente de Caixa | - 253,34 | -4,2% | -274,3% | - 379,27 | -6,2% | 49,7% | - 411,22 | -6,7% | 8,4% |
| Outros Créditos | 3.384,65 | 55,5% | -1,5% | 3.423,25 | 55,9% | 1,1% | 3.365,67 | 54,6% | -1,7% |
| Estoques | 2.723,71 | 44,6% | -36,9% | 2.832,91 | 46,3% | 4,0% | 2.967,35 | 48,1% | 4,7% |
| ATIVO NÃO CIRCULANTE | 247,67 | 4,1% | 30,0% | 247,67 | 4,0% | 0,0% | 247,67 | 4,0% | 0,0% |
| Imobilizados Operacional | 247,67 | 4,1% | 30,0% | 247,67 | 4,0% | 0,0% | 247,67 | 4,0% | 0,0% |

Fonte: Balanços Patrimoniais e Balancetes de Verificação fornecidos pela Recuperanda

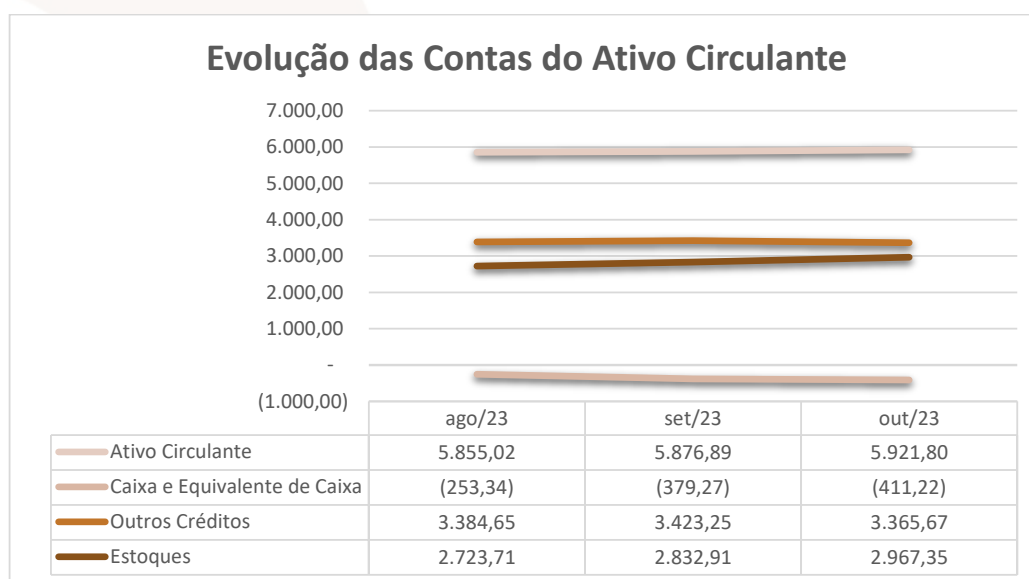
Considerando as variações mais relevantes apresentadas a partir dos dados contábeis disponibilizados pela Devedora, destaca-se:





O (i) **ativo total**, que apresentava saldo em setembro/23 no valor de R\$ 6,124 milhões, teve um aumento de R\$ 44,91 mil em **outubro/23**, passando para R\$ 6,169 milhões;

O (ii) **ativo circulante**, que em setembro/23 apresentava saldo de R\$ 5,876 milhões, passou para R\$ 5,921 milhões em **outubro/23**, tendo um aumento de R\$ 44,91 mil. Confira-se as informações no gráfico abaixo:



Dos saldos apresentados, destacam-se às seguintes contas abaixo:

Caixas e equivalentes de caixa: composto pelas contas de “Caixa”, “Bancos Conta Movimento” (onde estão relacionadas às contas correntes bancárias da Devedora), e as “Aplicações Financeiras”.

O grupo “Caixa e Equivalentes de Caixa” no mês de setembro/23 apresentava saldo de 379,27 mil negativo, em **outubro/23** o saldo passou para R\$ 411,22 mil negativo, aumento de R\$ 31,96 mil negativo.

| | ago/23 | | set/23 | | out/23 | |
|------------------------------|----------|--------|----------|-------|----------|------|
| | R\$ | AH | R\$ | AH | R\$ | AH |
| Caixa e Equivalente de Caixa | - 253,34 | 100,0% | - 379,27 | 49,7% | - 411,22 | 8,4% |





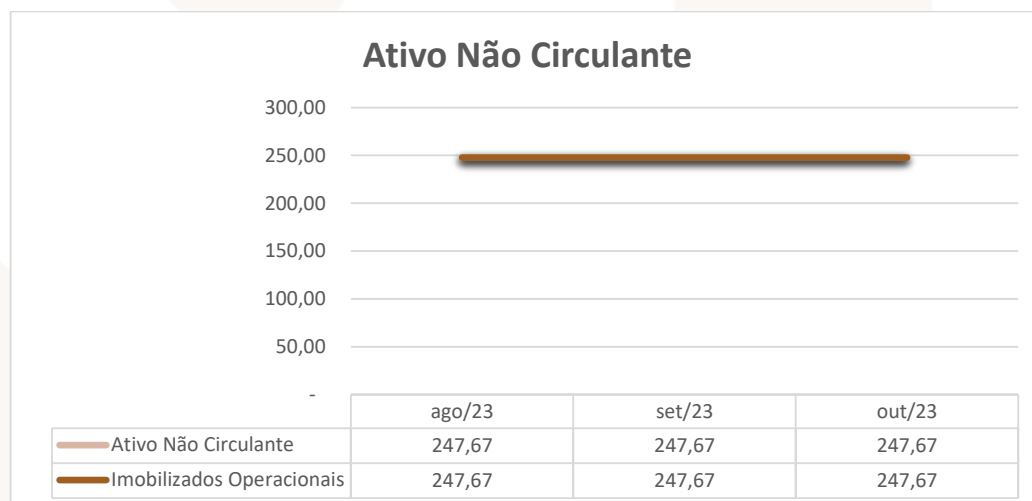
Outros Créditos: no mês de setembro/2023 o saldo apresentado era de R\$ 3,365 milhões, com redução de R\$ 57,58 mil no mês de **outubro/2023**, resultando no saldo de R\$ 3,365 milhões.

| | ago/23 | | set/23 | | out/23 | |
|-----------------|----------|--------|----------|------|----------|-------|
| | R\$ | AH | R\$ | AH | R\$ | AH |
| Outros Créditos | 3.384,65 | 100,0% | 3.423,25 | 1,1% | 3.365,67 | -1,7% |

Estoques: Os estoques referem-se às mercadorias para revenda. No mês de **outubro/23** apresentou aumento de R\$ 134,45 mil comparado com o mês de setembro/23.

| | ago/23 | | set/23 | | out/23 | |
|---------|----------|--------|----------|------|----------|------|
| | R\$ | AH | R\$ | AH | R\$ | AH |
| Estoque | 2.723,71 | 100,0% | 2.832,91 | 4,0% | 2.967,35 | 4,7% |

O (iii) **Ativo Não Circulante** no mês de setembro/23 apresentava saldo de R\$ 247,67 mil. No mês de **outubro/23**, não apresentou alterações. Confira-se gráfico abaixo.



Imobilizados: são representados por bens e direitos que a empresa adquire para manter suas atividades em funcionamento, composto por edifício, terreno e máquinas.

No mês de **outubro/23** não apresentou movimentações.





| | ago/23 | | set/23 | | out/23 | |
|---------------------------|--------|--------|--------|------|--------|------|
| | R\$ | AH | R\$ | AH | R\$ | AH |
| Imobilizados Operacionais | 247,67 | 100,0% | 247,67 | 0,0% | 247,67 | 0,0% |

PASSIVO: Demonstra-se, a seguir, a composição do Passivo referente aos meses de agosto, setembro e **outubro de 2023**, destacando-se os principais grupos de contas e seus detalhamentos:

BALANÇO PATRIMONIAL (PASSIVO)

PMG PREVIATO IND E COM DE CONFEC LTDA

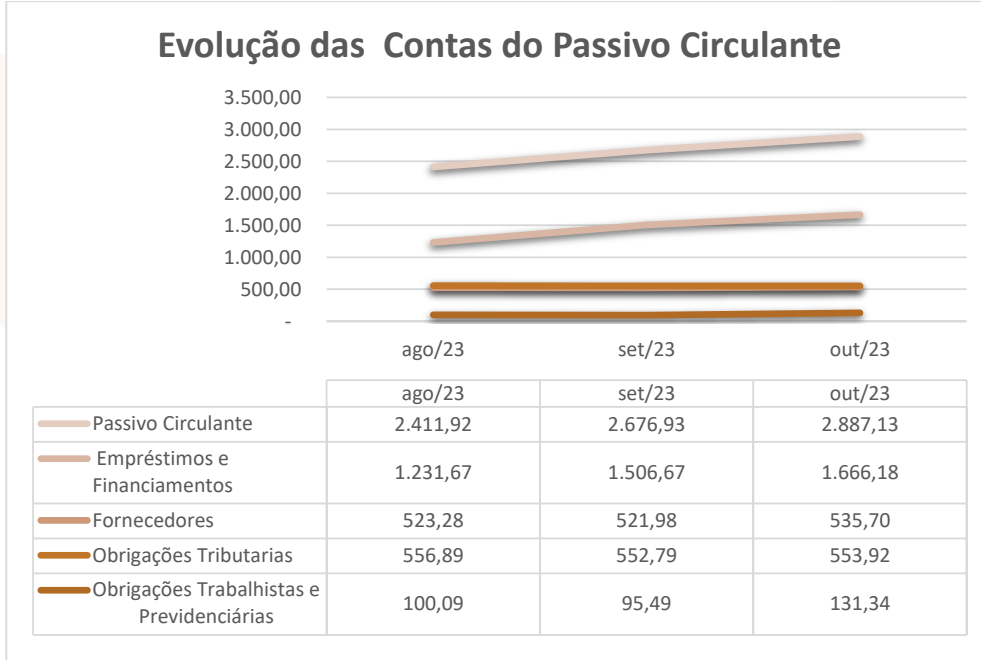
| BALANÇO PATRIMONIAL (Valores expresso em milhares de reais) | ago/23 | | | set/23 | | | out/23 | | |
|--|-----------------|---------------|---------------|-----------------|---------------|--------------|-----------------|---------------|--------------|
| | R\$ | AV | AH | R\$ | AV | AH | R\$ | AV | AH |
| PASSIVO | 6.102,69 | 100,0% | -27,0% | 6.124,56 | 100,0% | 0,4% | 6.169,47 | 100,0% | 0,7% |
| PASSIVO CIRCULANTE | 2.411,92 | 39,5% | -45,2% | 2.676,93 | 43,7% | 11,0% | 2.887,13 | 46,8% | 7,9% |
| Empréstimos e Financiamentos | 1.231,67 | 20,2% | 11,8% | 1.506,67 | 24,6% | 22,3% | 1.666,18 | 27,0% | 10,6% |
| Fornecedores | 523,28 | 8,6% | -79,5% | 521,98 | 8,5% | -0,2% | 535,70 | 8,7% | 2,6% |
| Obrigações Tributárias | 556,89 | 9,1% | -12,9% | 552,79 | 9,0% | -0,7% | 553,92 | 9,0% | 0,2% |
| Obrigações Trabalhistas e Previdenciária | 100,09 | 1,6% | -8,1% | 95,49 | 1,6% | -4,6% | 131,34 | 2,1% | 37,5% |
| PASSIVO NÃO CIRCULANTE | 93,94 | 1,5% | 100,0% | 91,92 | 1,5% | -2,2% | 91,92 | 1,5% | 0,0% |
| Obrigações Fiscais | 93,94 | 1,5% | 0,0% | 91,92 | 1,5% | 0,0% | 91,92 | 1,5% | 0,0% |
| PATRIMÔNIO LÍQUIDO | 3.596,83 | 58,9% | -9,3% | 3.355,71 | 54,8% | -6,7% | 3.190,42 | 51,7% | -4,9% |
| Capital Social | 70,00 | 1,1% | 0,0% | 70,00 | 1,1% | 0,0% | 70,00 | 1,1% | 0,0% |
| Lucros/Prejuízos Acumulados | 3.526,83 | 57,8% | -9,4% | 3.285,71 | 53,6% | -6,8% | 3.120,42 | 50,6% | -5,0% |

Fonte: Balanços Patrimoniais e Balançetes de Verificação fornecidos pela Recuperanda

O (i) **Passivo Total**, que em setembro/23 apresentava saldo de R\$ 6,124 milhões, teve um aumento de R\$ 44,91 mil em **outubro/23**, passando para R\$ 6,169 milhões;

O (ii) **Passivo Circulante**, que em setembro/23 apresentava saldo de R\$ 2,676 milhões, teve um aumento de R\$ 210,20 mil no mês de **outubro/23**, passando para R\$ 2,887 milhões, podendo ser visualizado no gráfico abaixo:





Dos saldos apresentados, destacam-se às seguintes contas:

Empréstimos e financiamentos: São concessões de crédito em espécie, para utilização no giro da empresa, compra de imóveis ou de veículos.

No mês de setembro/2023 apresentava saldo de R\$ 1,506 milhão, passando para R\$ 1,666 milhão no mês de **outubro/23**.

| | ago/23 | | set/23 | | out/23 | |
|------------------------------|----------|--------|----------|-------|----------|-------|
| | R\$ | AH | R\$ | AH | R\$ | AH |
| Empréstimos e Financiamentos | 1.231,67 | 100,0% | 1.506,67 | 22,3% | 1.666,18 | 10,6% |

Fornecedores: São as empresas e/ou profissionais que oferecem produtos ou serviços a prazo para a Devedora movimentar suas atividades.

O mês de **outubro/23** apresentou aumento de R\$ 13,72 mil em comparação ao mês de setembro/23.





| | ago/23 | | set/23 | | out/23 | |
|--------------|--------|--------|--------|-------|--------|------|
| | R\$ | AH | R\$ | AH | R\$ | AH |
| Fornecedores | 523,28 | 100,0% | 521,98 | -0,2% | 535,70 | 2,6% |

Obrigações tributárias: São as dívidas tributárias que a Devedora tem junto ao fisco Federal e Municipal.

No mês de setembro/23 constava a quantia de R\$ R\$ 552,79 mil e, após aumento de R\$ 1,12 mil, passou a apresentar a quantia de R\$ 553,92 mil em **outubro/23**.

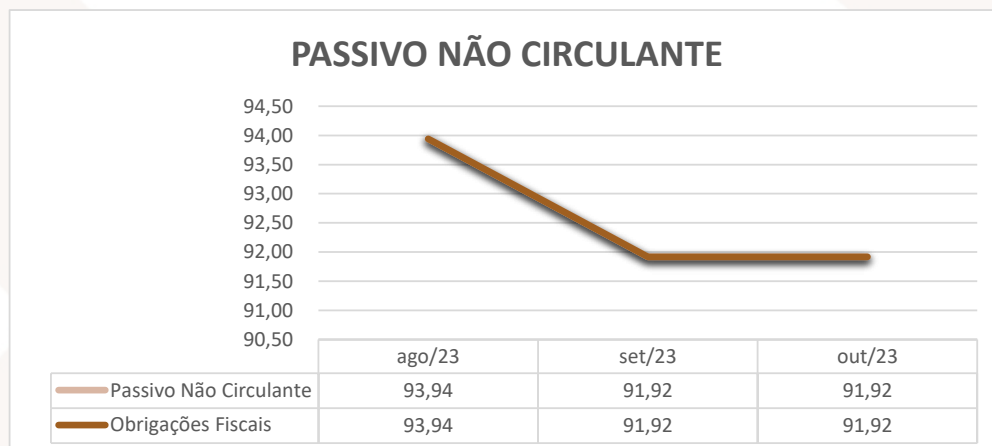
| | ago/23 | | set/23 | | out/23 | |
|------------------------|--------|--------|--------|-------|--------|------|
| | R\$ | AH | R\$ | AH | R\$ | AH |
| Obrigações Tributárias | 556,89 | 100,0% | 552,79 | -0,7% | 553,92 | 0,2% |

Obrigações trabalhistas e previdenciárias: São as dívidas trabalhistas que a Devedora tem com salários, pró-labores, rescisões, férias, bem como dívidas com o INSS e FGTS.

No mês de **outubro/23** apresentou aumento de R\$ 35,84 mil em comparação com saldo de setembro/23.

| | ago/23 | | set/23 | | out/23 | |
|---|--------|--------|--------|-------|--------|-------|
| | R\$ | AH | R\$ | AH | R\$ | AH |
| Obrigações Trabalhistas e Previdenciárias | 100,09 | 100,0% | 95,49 | -4,6% | 131,34 | 37,5% |

O (iii) **Passivo Não Circulante**, que em setembro/23 apresentava saldo de R\$ 91,92 mil, não sofreu alteração em **outubro/23**, conforme se nota do gráfico abaixo:



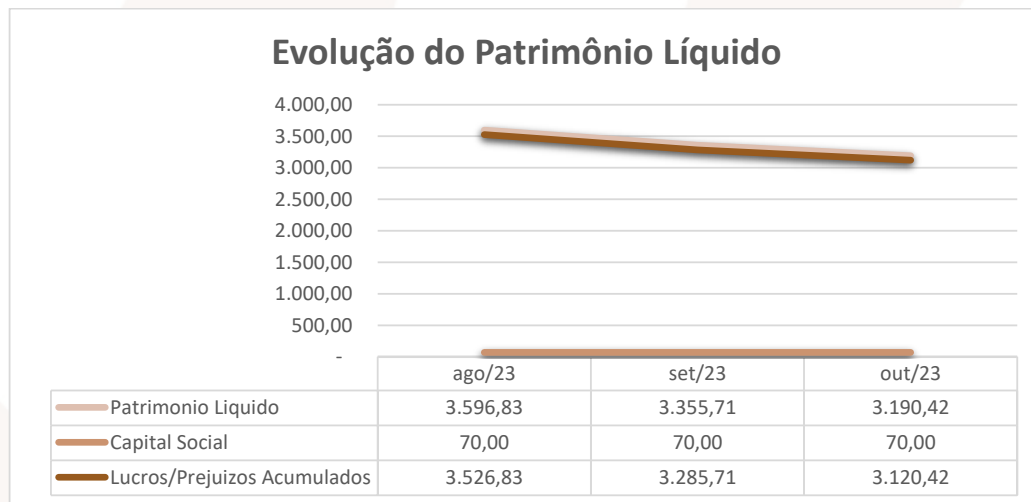


Destaca-se a seguinte conta:

Obrigações fiscais: em setembro/2023 o saldo era de R\$ 91,92 mil. No mês de **outubro/2023** não houve movimentação.

| | ago/23 | | set/23 | | out/23 | |
|--------------------|--------|------|--------|------|--------|--------|
| | R\$ | AH | R\$ | AH | R\$ | AH |
| Obrigações Fiscais | 93,94 | 0,0% | 91,92 | 0,0% | 91,92 | 100,0% |

O **(iv) Patrimônio Líquido**, que em setembro/23 apresentava saldo de R\$ 3,355 milhões, passou para R\$ 3,190 milhões em **outubro/23**, ou seja, redução de R\$ 165,29 mil, conforme observa-se do gráfico abaixo:



Destacam-se as principais contas:

Capital social: São os recursos que os sócios cotistas integralizaram na empresa. No mês de **outubro/23** não se constatou alterações.

| | ago/23 | | set/23 | | out/23 | |
|----------------|--------|--------|--------|------|--------|------|
| | R\$ | AH | R\$ | AH | R\$ | AH |
| Capital Social | 70,00 | 100,0% | 70,00 | 0,0% | 70,00 | 0,0% |





Lucro ou prejuízo acumulado: São os resultados que a Devedora vem apurando desde a sua constituição, descontados os lucros distribuídos aos sócios.

No mês de **outubro/23** apresentou redução de R\$ 165,29 mil, comparado com o saldo do mês de setembro/23.

| | ago/23 | | set/23 | | out/23 | |
|-----------------------------|----------|--------|----------|-------|----------|-------|
| | R\$ | AH | R\$ | AH | R\$ | AH |
| Lucro ou Prejuízo Acumulado | 3.526,83 | 100,0% | 3.285,71 | -6,8% | 3.120,42 | -5,0% |

DEMONSTRAÇÃO DE RESULTADOS: Demonstra-se a seguir a composição da demonstração do resultado referente aos meses de agosto, setembro e **outubro de 2023**, destacando os principais grupos de contas e seus detalhamentos:

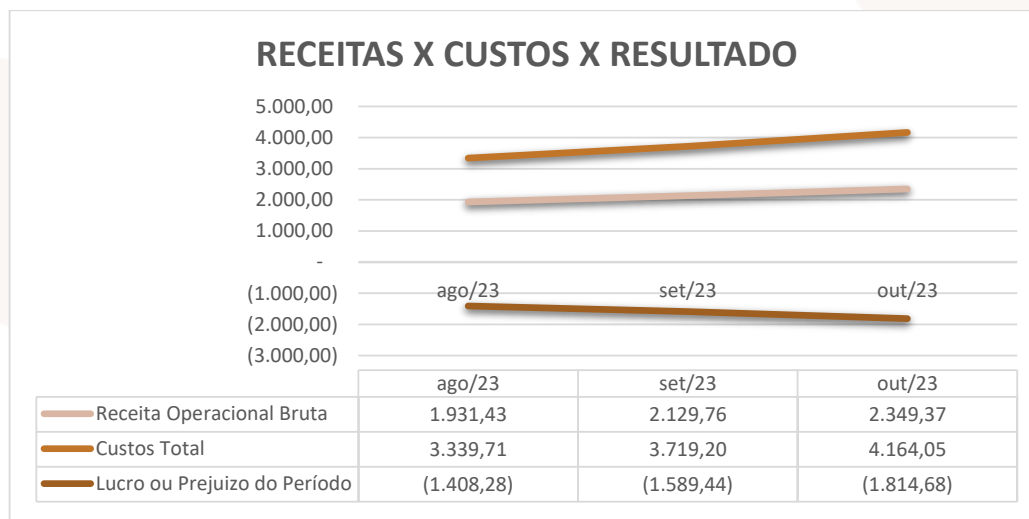
DEMONSTRATIVO DO RESULTADO DO PERÍODO

PMG PREVIATO IND E COM DE CONFEC LTDA

| DEMONSTRATIVO DE RESULTADO (Valores expresso em milhares de reais) | ago/23 | | | set/23 | | | out/23 | | |
|---|------------------|----------------|---------------|------------------|----------------|----------------|------------------|----------------|---------------|
| | R\$ | AV | AH | R\$ | AV | AH | R\$ | AV | AH |
| Receita Operacional Bruta | 1.931,43 | 100,0% | 12,69% | 2.129,76 | 100,0% | 10,27% | 2.349,37 | 100,0% | 10,31% |
| Deduções | 270,78 | 14,0% | -237,78% | -300,43 | -14,1% | -210,95% | -354,73 | -15,1% | 18,08% |
| RECEITA LIQUIDA | 2.202,22 | 114,0% | 45,13% | 1.829,33 | 85,9% | -16,93% | 1.994,63 | 84,9% | 9,04% |
| Custos dos Produtos e Mercadorias Vendidas | -483,91 | -25,1% | 100,00% | -537,41 | -25,2% | 11,06% | -589,83 | -25,1% | 9,75% |
| RESULTADO BRUTO | 1.718,31 | 89,0% | 59,27% | 1.291,92 | 60,7% | -24,81% | 1.404,80 | 59,8% | 8,74% |
| Despesas Operacionais | -3.126,58 | -161,9% | 47,47% | -2.881,37 | -135,3% | -7,84% | -3.219,49 | -137,0% | 11,73% |
| De Vendas | -880,89 | -45,6% | 6,11% | -997,64 | -46,8% | 13,25% | -1.103,41 | -47,0% | 10,60% |
| Administrativas | -1.878,84 | -97,3% | 60,27% | -1.505,87 | -70,7% | -19,85% | -1.746,42 | -74,3% | 15,97% |
| Tributárias | -15,58 | -0,8% | 0,00% | -19,23 | -0,9% | 23,44% | -23,79 | -1,0% | 23,71% |
| Resultado Financeiro | -351,28 | -18,2% | 244,01% | -358,62 | -16,8% | 2,09% | -345,86 | -14,7% | -3,56% |
| RESULTADO DO EXERCÍCIO | -1.408,28 | -72,9% | 35,24% | -1.589,44 | -74,6% | 12,86% | -1.814,68 | -77,2% | 14,17% |
| EBITDA | -1.057,00 | -54,7% | 12,54% | -1.230,82 | -57,8% | 16,44% | -1.468,82 | -62,5% | 19,34% |

Fonte: Balanços Patrimoniais e Balanetes de Verificação fornecidos pela Recuperanda





Destacam-se as seguintes contas:

Receitas operacional bruta: São todos os recursos provenientes da venda de mercadorias ou de uma prestação de serviços.

Nota-se que no mês de **outubro/23** apurou receita acumulada no valor R\$ 2,349 milhões, representando aumento de R\$ 219,61 mil em comparação ao mês setembro/23.

| | ago/23 | set/23 | out/23 |
|---------------------------|----------|----------|----------|
| Receita Operacional Bruta | 1.931,43 | 2.129,76 | 2.349,37 |

Custos totais: É a soma de todos os custos necessários para a geração da receita operacional bruta, nele está incluso os materiais aplicados na prestação de serviços, impostos sobre a receitas, despesas administrativas, despesas tributárias, resultados financeiros, provisões para IRPJ e CSLL.

O mês de **outubro/23** apurou custo total acumulado de R\$ 4,164 milhões, aumento de R\$ 444,85 mil em comparação ao mês de setembro/23.

| | ago/23 | set/23 | out/23 |
|--------------|----------|----------|----------|
| Custos Total | 3.339,71 | 3.719,20 | 4.164,05 |



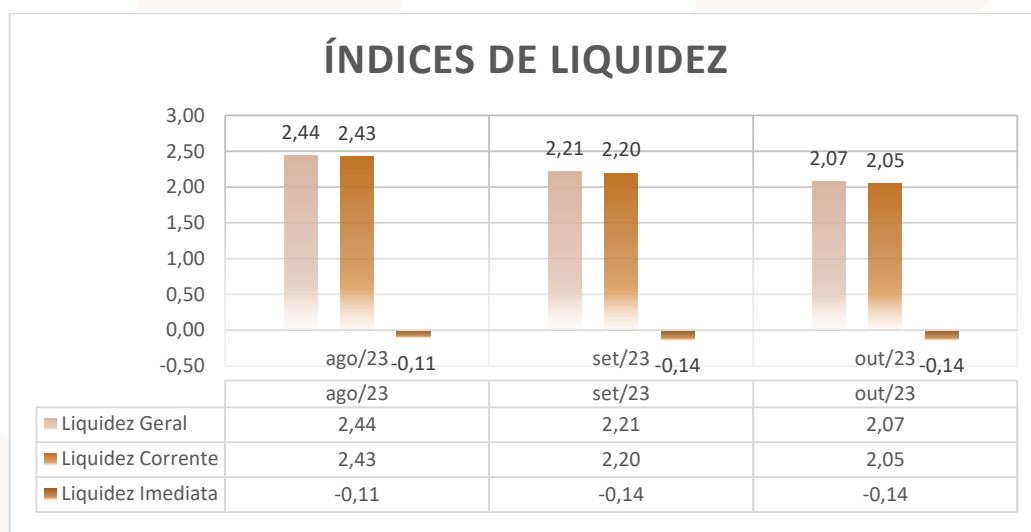


Lucro ou prejuízo do período: É o resultado apurado em cada exercício. Quando as receitas são maiores que os custos totais, chama-se lucro, quando as receitas são menores que os custos totais, chama-se prejuízo.

No mês de **outubro/23** apurou-se prejuízo acumulado no valor R\$ 1,814 milhão, ou seja, aumento do prejuízo de R\$ 225,24 mil.

| | ago/23 | set/23 | out/23 |
|------------------------------|------------|------------|------------|
| Lucro ou Prejuízo do Período | - 1.408,28 | - 1.589,44 | - 1.814,68 |

ÍNDICES DE LIQUIDEZ: Os Indicadores de liquidez representam a capacidade de pagamento de dívidas da empresa. No caso da Devedora, tem-se os seguintes índices:



Índice de Liquidez Geral: 2,07 - mede a capacidade de pagamento de longo prazo. De uma forma geral, quanto maiores os índices de Liquidez, melhor será a situação financeira da empresa.

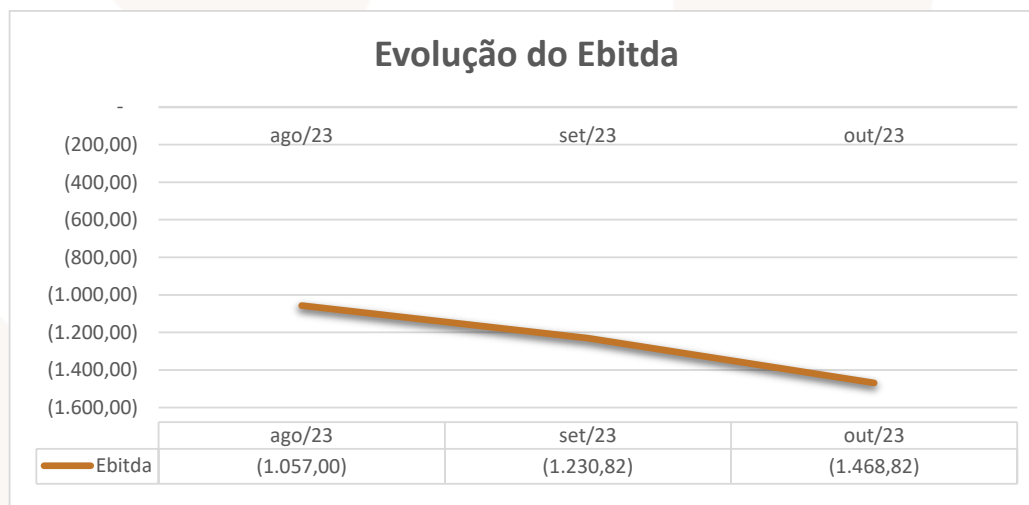
Liquidez Corrente: 2,05 - é um indicador financeiro que mostra a capacidade de uma empresa em quitar todas suas dívidas a curto prazo. Na teoria, nada mais é do que a relação entre os valores previstos de entrada em caixa e de saída – nesse caso, em um curto horizonte de tempo.





Liquidez Imediata: - 0,14 - é um indicador utilizado para mensurar a capacidade de uma empresa de arcar com as suas dívidas no momento imediato. Ou seja, ela representa o capital da empresa que pode ser utilizado imediatamente para arcar com suas obrigações. Nota-se que o indicador apresentado aponta que a Devedora não possui caixa para pagar suas dívidas de forma imediata.

EBITDA: Este índice corresponde a um dos indicadores financeiros usados para medir os resultados de uma empresa. Ele contempla a quantidade de recursos que a empresa gera apenas em suas atividades principais, sem contar a rentabilidade de investimentos ou descontos de impostos, quando a empresa apresenta Ebitda positivo, significa que a vida financeira da empresa está saudável, quando o Ebitda é negativo, significa que a empresa está passando por dificuldade financeira. No caso da Devedora, em **outubro/23**, o EBITDA acumulado representou R\$ 1,468 milhão negativo.



IV. DA FISCALIZAÇÃO DAS ATIVIDADES DO GRUPO


No dia 25 de outubro de 2023, a Auxilia Consultores, representada por Renata Paccola Mesquita e Henrique Cavalheiro Ricci, esteve presente *in loco* na sede da Devedora **PMG Previato Ltda.**, oportunidade em que se reuniu com o Sr. *Marcos Ricardo Martins*, gerente do grupo Mondabelle.






Questionados acerca dos valores lançados no balancete como “Caixa”, nos foi esclarecido que, em verdade, não há quantia em espécie no caixa da empresa, e que a informação contábil será corrigida para os próximos balancetes.

Na ocasião da visita, o Sr. Marcos também informou que as atividades das Devedoras continuam em andamento normal, bem como destacou que estão se preparando para o lançamento da nova coleção, promovendo eventos preparativos ao lançamento, conforme se verifica pelas imagens abaixo:



Durante a visita à sede da devedora **PMG Previato Ltda.** foi possível constatar a atividade empresarial em andamento, com circulação de funcionários e maquinários em atividade:







Por fim, o Sr. Marcos também nos relatou que houve a alteração do endereço da filial do grupo na cidade de Brusque/SC, estando atualmente instalada na Rodovia Ivo Silveira, Km11 – 10011, Master Shopping Atacadista, lojas 49/50/51/52.

Em **26 de outubro de 2023**, a Administradora Judicial visitou *in loco* a **filial do grupo Mondabelle de Cianorte/PR³**, oportunidade em que se reuniu novamente com o Sr. Marcos Ricardo Martins, o qual apresentou os colaboradores que atuam nesta filial.

Durante a visita se pode constatar a presença de 5 funcionárias, atuando a filial de maneira independente. O Sr. Marcos destacou, ainda, que em que pese o desempenho satisfatório no mês de outubro com relação às vendas, ainda há um grande volume de estoque, como, inclusive, se nota pelas imagens abaixo:

³ Rodovia PR 323, Km. 220, Master Shopping, Cianorte (PR), CEP: 87211409.





VI. CONSIDERAÇÕES FINAIS

Sendo o que tinha a relatar para o momento, a Administração Judicial permanece à inteira disposição deste d. Juízo, bem como de todos os interessados para prestar quaisquer outros esclarecimentos que porventura se fizerem necessários.

Maringá/PR, 11 de dezembro de 2023.

AUXILIA CONSULTORES LTDA.

Henrique Cavalheiro Ricci | OAB/PR 35.939

Renata Paccola Mesquita | OAB/PR 50.980

Av. Dr. Gastão Vidigal, 851 – sl. 04, Jardim Aclimação, Maringá-PR.

(44) 3225-9433 | contato@auxiliaconsultores.com.br

