

RELATÓRIO MENSAL DE ATIVIDADES

Competência: **janeiro** | 2024

Referente ao processo de recuperação judicial n.º 0013982-09.2023.8.16.0017, ajuizado por **J.G. Previato Ltda.** e **P.M.G Previato Ltda.**, em trâmite perante a 1ª Vara Cível de Maringá, Estado do Paraná.



Documento assinado digitalmente, conforme MP nº 2.200-2/2001, Lei nº 11.419/2006, resolução do Projudi, do TJPR/OE
Validação deste em <https://projudi.tjpr.jus.br/projudi/> - Identificador: PJLWA MPBQB UDDY5 ZU22U

SUMÁRIO

I. SOBRE AS DEVEDORAS	3
I.I ESTRUTURA SOCIETÁRIA E SITUAÇÃO DAS FILIAIS	3
I.II SITUAÇÃO DO PASSIVO	4
I.III QUADRO DE COLABORADORES.....	5
II. CRONOGRAMA PROCESSUAL.....	5
III. INFORMAÇÕES E ANÁLISES CONTÁBEIS-FINANCEIRAS	7
a) P.M.G Previato Ltda.:.....	7
b) J.G Previato LTDA:.....	17
IV. CONCLUSÃO	27

Av. Dr. Gastão Vidigal, 851 – sl. 04, Jardim Aclimação, Maringá-PR.

(44) 3225-9433 | contato@auxiliaconsultores.com.br



I. SOBRE AS DEVEDORAS

A presente recuperação judicial tem como parte as Devedoras **J.G Previato Ltda.** e **P.M.G Previato Ltda.**, denominadas no feito como **Grupo Mondabelle**. O grupo atua no setor têxtil na cidade de Maringá (PR), com filiais nas cidades de Maringá (PR), Cianorte (PR) e Brusque (SC), atuando na confecção e venda de roupas femininas.

I.I ESTRUTURA SOCIETÁRIA E SITUAÇÃO DAS FILIAIS

As Devedoras que compõem o grupo em recuperação judicial atuam como Sociedade Limitada Unipessoal, apresentando, no mês de **janeiro/23** a seguinte composição:

INTEGRANTE	ATRIBUIÇÃO	DEVEDORA
Jacira Garcia Previato	Sócia Administradora	J.G Previato Ltda.
Priscila Daiana Previato	Sócia Administradora	P.M.G Previato Ltda.

Não foram abertas novas filiais no mês em análise, mantendo-se ativa tão somente as filiais da Devedora **J.G Previato Ltda.** na cidade de Maringá¹ e da **P.M.G Previato Ltda.** nas cidades de Cianorte (PR)² e Brusque (SC)³, esta última com mudança de endereço, conforme anotado na 9ª alteração do contrato social.

¹ **MondaBelle Point:** Rodovia PR 317 KM/05, n. 5428, Lojas 172, 173 e 174, Gleba Pinguim, Maringá (PR), CEP: 87065005.

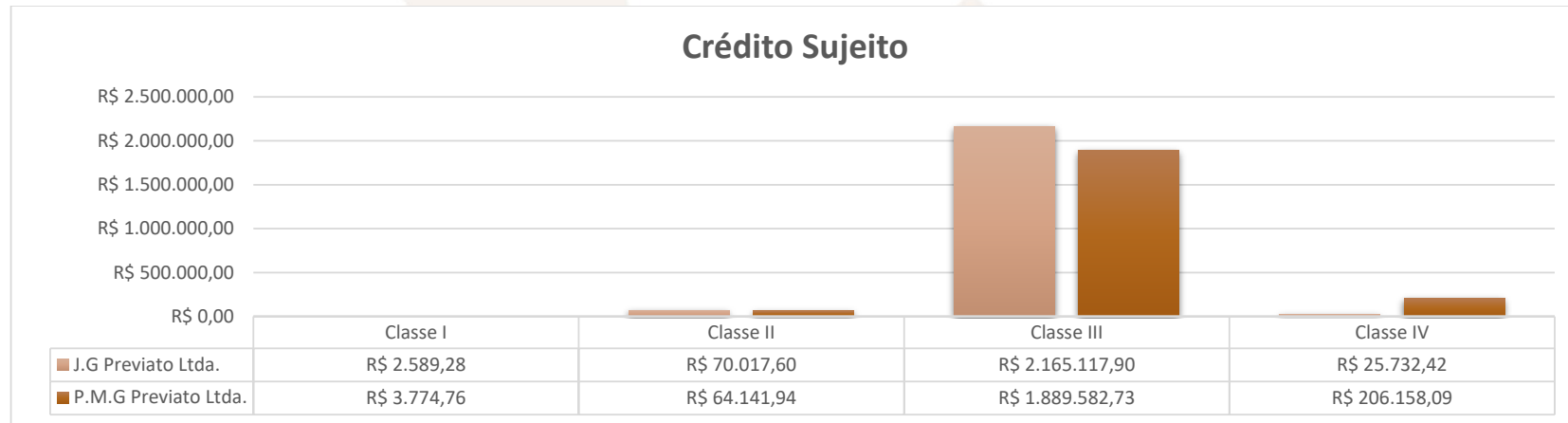
² **MondaBelle Cianorte:** Rodovia Vereador Djalma Magalhães Barros, n. 5610, Loja 84/85, Zona 11A, Cianorte (PR), CEP: 87211409.

³ **MondaBelle Brusque:** Rodovia Ivo Silveira, Km11, n. 10011, Master Shopping Atacadista, Lojas 49/50/51/52, Brusque (SC), CEP: 88355201



I.II SITUAÇÃO DO PASSIVO

A situação do passivo ora apresentada é decorrente da relação de credores apresentada pelas Devedoras junto à inicial (seq. 1.9 e 1.10), a qual ainda não foi veiculada em edital previsto no art. 52, §1º, da Lei 11.101/2005 pelo fato de que se está aguardando a análise, pelo juízo, de pedido apresentado no mov. 68 e 69 do processo de recuperação judicial, para que seja emendada a inicial com o fim de incluir uma terceira pessoa jurídica no feito, que também faz parte do Grupo Mondabelle⁴.

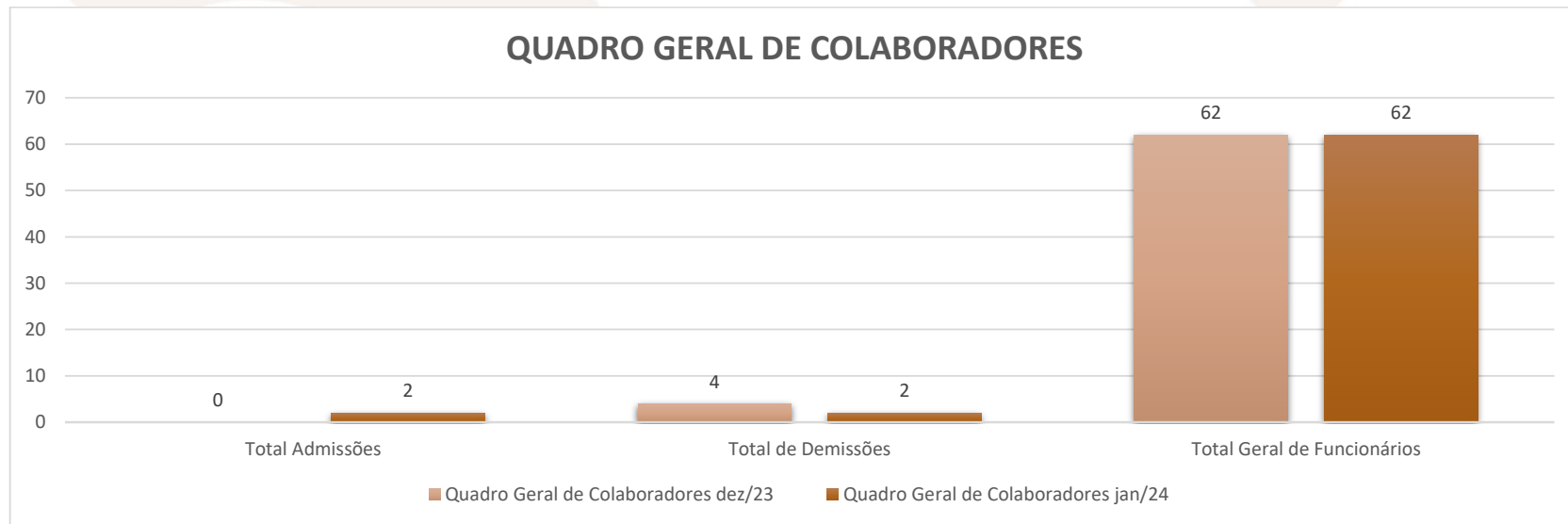


⁴ Há nos autos parecer favorável tanto por parte da Administração Judicial quanto do Ministério Público pelo acolhimento do pedido de emenda, a fim de que seja incluída no polo ativo da demanda a pessoa jurídica **DAP Indústria e Comércio Confecções Ltda.** (CNPJ n. 43.573.412/0001-23).



I.III QUADRO DE COLABORADORES

As Devedoras apresentavam, em **janeiro/2024**, um total geral de 62 (sessenta e dois) funcionários em regime da Consolidação das Leis do Trabalhos (CLT) e, conforme gráfico abaixo.



II. CRONOGRAMA PROCESSUAL

Av. Dr. Gastão Vidigal, 851 – sl. 04, Jardim Aclimação, Maringá-PR.

(44) 3225-9433 | contato@auxiliaconsultores.com.br



Data da Ocorrência	Evento	Mov.	Lei nº 11.101/2005
Data Prevista			
26/06/2023	Ajuizamento do pedido de RJ	1	-
08/08/2023	Deferimento do Processamento da RJ	17	Art. 52
	Termo de Compromisso da Administradora Judicial		Art. 33
	Publicação de Edital: Deferimento do Processamento da RJ com lista de credores		Art. 52, § 1º
	Prazo final para apresentação das Habilitações/Divergências administrativas		Art. 7º, § 1º
09/10/2023	Apresentação do Plano de Recuperação Judicial	79	Art. 53
	Apresentação da Relação de Credores do AJ		Art. 7º, § 2º
	Publicação do Edital: Lista de Credores do AJ		Art. 7º, § 2º
	Prazo final para apresentação das Impugnações Judiciais		Art. 8º
	Publicação do Edital: Aviso do PRJ		Art. 53
	Prazo final para apresentação de objeções ao Plano de Recuperação Judicial		Art. 55
05/01/2024	Prazo para realização da AGC (150 dias do deferimento)		Art. 56, § 1º
	Publicação do Edital: Convocação AGC		Art. 36
	Assembleia Geral de Credores - 1ª Convocação		Art. 37
	Assembleia Geral de Credores - 2ª Convocação		Art. 37

Av. Dr. Gastão Vidigal, 851 – sl. 04, Jardim Aclimação, Maringá-PR.

(44) 3225-9433 | contato@auxiliaconsultores.com.br



05/02/2024

Encerramento do Período de Suspensão

Art. 6º, § 4º

III. INFORMAÇÕES E ANÁLISES CONTÁBEIS-FINANCEIRAS

Inicialmente, cumpre esclarecer que as informações ora relatadas foram fornecidas pelas Devedoras por meio da Escrituração Contábil, Contas e Demonstrativos Mensais, na forma do art. 52, IV, da LREF, respondendo estas por sua conformidade e genuinidade. Ainda, embora se trate de recuperação judicial em regime de consolidação substancial, as Devedoras possuem regimes contábeis próprios, sendo, por este motivo, discriminadas individualmente, na forma dos itens subsequentes.

a) P.M.G Previato Ltda.:

ATIVO: No que toca ao ativo da Devedora em análise, cujo saldo total no mês de **janeiro de 2024** foi de R\$ 6,114 milhões, a evolução entre os meses de novembro, dezembro e **janeiro de 2024**, pode ser melhor identificada na tabela abaixo, subdividida entre o (i) ativo circulante e o (ii) ativo não circulante:

Av. Dr. Gastão Vidigal, 851 – sl. 04, Jardim Aclimação, Maringá-PR.

(44) 3225-9433 | contato@auxiliaconsultores.com.br



BALANÇO PATRIMONIAL (ATIVO)

PMG PREVIATO IND E COM DE CONFEC LTDA

BALANÇO PATRIMONIAL (Valores expresso em milhares de reais)	nov/23			dez/23			jan/24		
	R\$	AV	AH	R\$	AV	AH	R\$	AV	AH
ATIVO	6.058,27	100,0%	-1,8%	5.598,81	100,0%	-7,6%	6.114,99	100,0%	9,2%
ATIVO CIRCULANTE	5.801,14	95,8%	-2,0%	5.341,69	95,4%	-7,9%	5.857,87	95,8%	9,7%
Caixa e Equivalente de Caixa	- 349,55	-5,8%	-15,0%	- 511,95	-9,1%	46,5%	90,83	1,5%	-117,7%
Clientes (Duplicatas a Receber)	-	0,0%	0,0%	80,00	1,4%	0,0%	23,15	0,4%	0,0%
Outros Créditos	3.341,56	55,2%	-0,7%	3.338,05	59,6%	-0,1%	3.348,40	54,8%	0,3%
Estoques	2.809,14	46,4%	-5,3%	2.435,59	43,5%	-13,3%	2.395,49	39,2%	-1,6%
ATIVO NÃO CIRCULANTE	257,12	4,2%	3,8%	257,12	4,6%	0,0%	257,12	4,2%	0,0%
Outros Créditos	9,45	0,0%	0,0%	9,45	0,0%	0,0%	9,45	0,0%	100,0%
Imobilizados Operacional	247,67	4,1%	0,0%	247,67	4,4%	0,0%	247,67	4,1%	0,0%

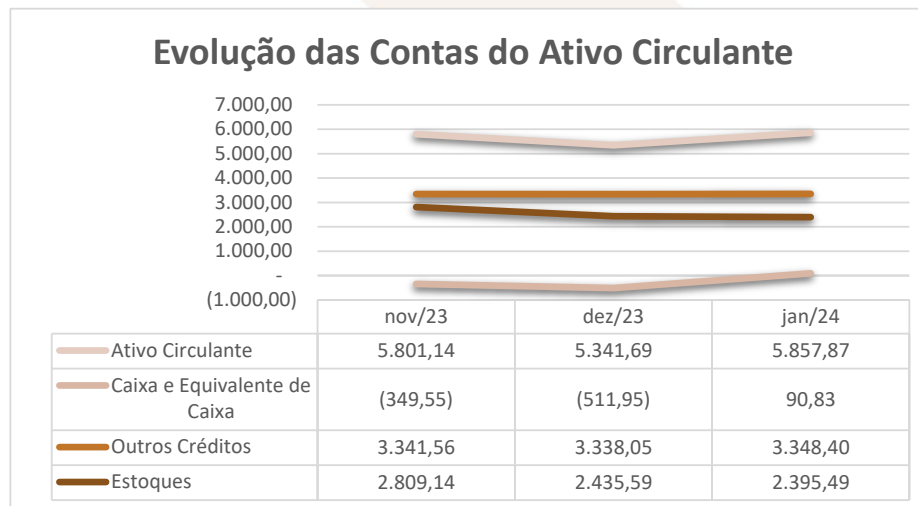
Fonte: Balanços Patrimoniais e Balancetes de Verificação fornecidos pela Recuperanda

Av. Dr. Gastão Vidigal, 851 – sl. 04, Jardim Aclimação, Maringá-PR.

(44) 3225-9433 | contato@auxiliaconsultores.com.br



Graficamente, a evolução do (i) ativo circulante, cujo saldo total no mês de **janeiro de 2024** foi de R\$ 5,857 milhões, poderá ser melhor visualizada no esquema ao lado, o qual engloba as principais contas que o compõem, quais sejam: a) *Caixa e equivalentes de caixa*, onde estão relacionadas as contas correntes bancárias da Devedora e as aplicações financeiras; b) *Outros créditos*; e, c) *Estoque*.



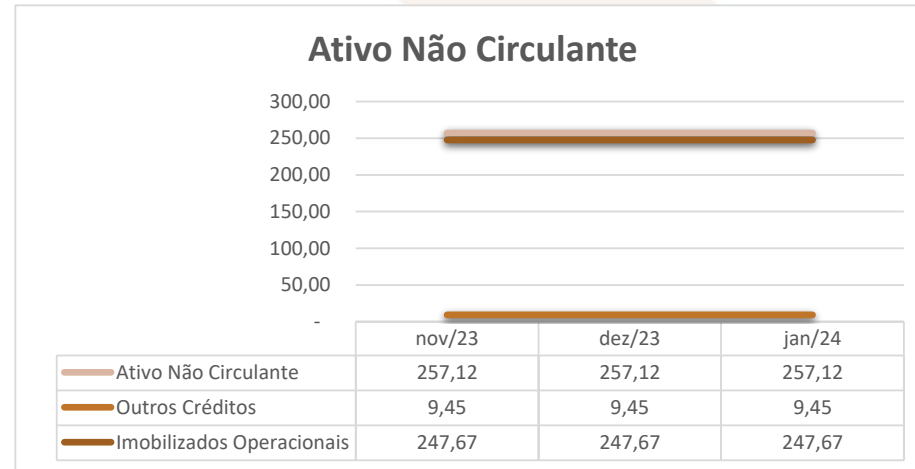
Av. Dr. Gastão Vidigal, 851 – sl. 04, Jardim Aclimação, Maringá-PR.

(44) 3225-9433 | contato@auxiliaconsultores.com.br



Já o (ii) ativo não circulante, que no mês de **janeiro de 2024** apresentou saldo total de R\$ 257,12 mil, está composto pelo

a) *imobilizado operacional*, representado por bens e direitos que a Devedora adquiriu para manter suas atividades; e, b) *Outros créditos*:



PASSIVO: No que toca ao passivo da Devedora em análise, cujo saldo total no mês de **janeiro de 2024** foi de R\$ 6,114 milhões, a evolução entre os meses de outubro, dezembro e **janeiro de 2024** pode ser melhor identificada na tabela abaixo, subdividida entre o (i) passivo circulante; (ii) passivo não circulante; e, (iii) patrimônio líquido:

Av. Dr. Gastão Vidigal, 851 – sl. 04, Jardim Aclimação, Maringá-PR.

(44) 3225-9433 | contato@auxiliaconsultores.com.br



BALANÇO PATRIMONIAL (PASSIVO)

PMG PREVIATO IND E COM DE CONFEC LTDA

BALANÇO PATRIMONIAL (Valores expresso em milhares de reais)	nov/23			dez/23			jan/24		
	R\$	AV	AH	R\$	AV	AH	R\$	AV	AH
PASSIVO	6.058,27	100,0%	-1,8%	5.598,81	100,0%	-7,6%	6.114,99	100,0%	9,2%
PASSIVO CIRCULANTE	2.955,17	48,8%	2,4%	2.836,92	50,7%	-4,0%	3.485,41	57,0%	22,9%
Empréstimos e Financiamentos	1.700,95	28,1%	2,1%	1.698,88	30,3%	-0,1%	2.066,04	33,8%	21,6%
Fornecedores	483,25	8,0%	-9,8%	355,87	6,4%	-26,4%	371,05	6,1%	4,3%
Obrigações Tributárias	610,34	10,1%	10,2%	633,74	11,3%	3,8%	781,86	12,8%	23,4%
Obrigações Trabalhistas e Previdenciária	160,64	2,7%	22,3%	148,43	2,7%	-7,6%	266,46	4,4%	79,5%
PASSIVO NÃO CIRCULANTE	89,86	1,5%	-2,2%	87,78	1,6%	-2,3%	-	0,0%	-100,0%
Obrigações Fiscais	89,86	1,5%	0,0%	87,78	1,6%	0,0%	-	0,0%	-100,0%
PATRIMÔNIO LÍQUIDO	3.013,24	49,7%	-5,6%	2.674,11	47,8%	-11,3%	2.629,58	43,0%	-1,7%
Capital Social	70,00	1,2%	0,0%	70,00	1,3%	0,0%	70,00	1,1%	0,0%
Lucros Acumulados	2.943,24	48,6%	-5,7%	2.604,11	46,5%	-11,5%	2.559,58	41,9%	-1,7%

Fonte: Balanços Patrimoniais e Balançetes de Verificação fornecidos pela Recuperanda

Av. Dr. Gastão Vidigal, 851 – sl. 04, Jardim Aclimação, Maringá-PR.

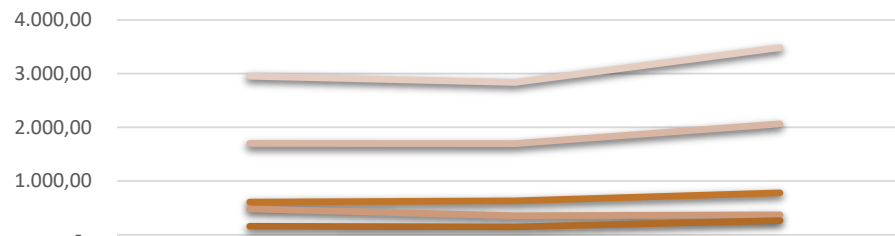
(44) 3225-9433 | contato@auxiliaconsultores.com.br



Documento assinado digitalmente, conforme MP nº 2.200-2/2001, Lei nº 11.419/2006, resolução do Projudi, do TJPR/OE
Validação deste em <https://projudi.tjpr.jus.br/projudi/> - Identificador: PJLWA MPBQB UDDY5 ZU22U

Graficamente, a evolução do (i) passivo circulante, cujo saldo total no mês de **janeiro de 2024** foi R\$ 3,485 milhões, poderá ser melhor visualizada no esquema ao lado, o qual engloba as principais contas que o compõem, quais sejam: a) *Empréstimos e financiamentos*; b) *Fornecedores*; c) *Obrigações fiscais*, representadas pelo débito tributário que a Devedora possui junto ao fisco Federal, Municipal e sindicatos; e, d) *Obrigações trabalhistas e previdenciárias*. Ainda, o

Evolução das Contas do Passivo Circulante



	nov/23	dez/23	jan/24
Passivo Circulante	2.955,17	2.836,92	3.485,41
Empréstimos e Financiamentos	1.700,95	1.698,88	2.066,04
Fornecedores	483,25	355,87	371,05
Obrigações Tributárias	610,34	633,74	781,86
Obrigações Trabalhistas e Previdenciárias	160,64	148,43	266,46

(ii) passivo não circulante, que no mês de **janeiro de 2024** apresentou não apresentou saldo.

PASSIVO NÃO CIRCULANTE



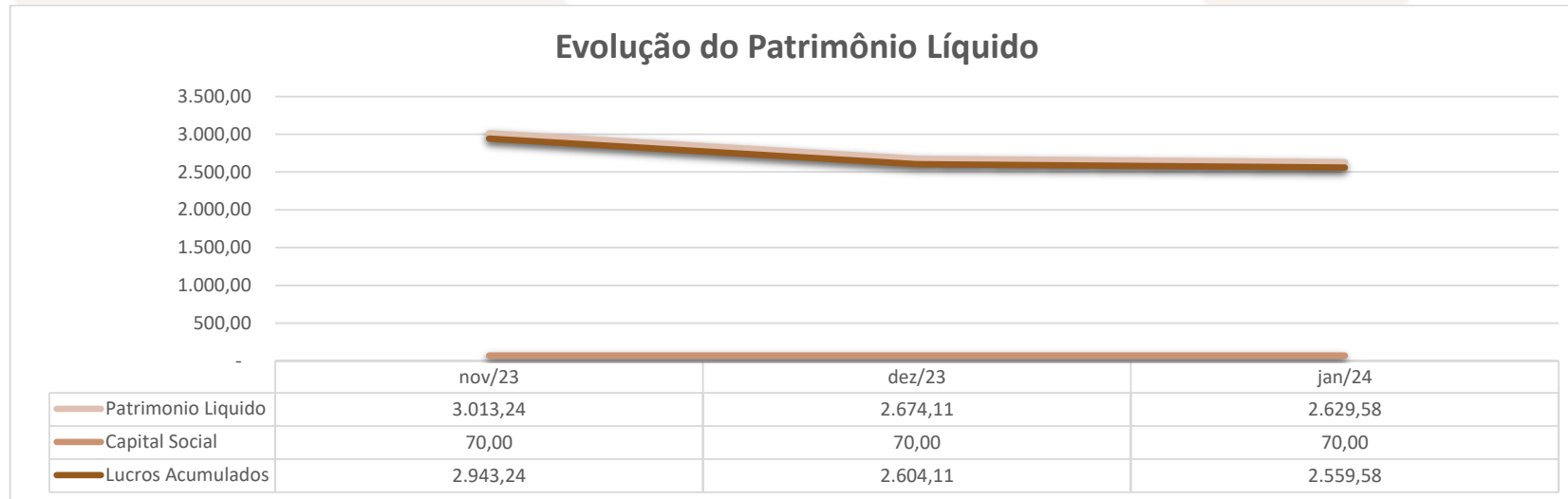
	nov/23	dez/23	jan/24
Passivo Não Circulante	89,86	87,78	-
Obrigações Fiscais	89,86	87,78	-

Av. Dr. Gastão Vidigal, 851 – sl. 04, Jardim Aclimação, Maringá-PR.

(44) 3225-9433 | contato@auxiliaconsultores.com.br



Já o (ii) patrimônio líquido, que no mês de **janeiro de 2024** apresentou saldo total de R\$ 2,629 milhões, está composto pelas contas: a) *Capital social*, formada por recursos que os sócios cotistas integralizaram na empresa; e, b) *Lucro ou prejuízo acumulado*, representada pelos resultados que a Devedora vem apurando desde a sua constituição, descontados os lucros distribuídos. Veja-se o esquema abaixo:



DEMONSTRAÇÃO DE RESULTADO DO EXERCÍCIO “DRE”: Quanto a “DRE” da Devedora em análise, formado por (i) receita operacional bruta; (ii) custos totais; e, (iii) prejuízo do período, sua evolução entre os meses de outubro, dezembro e **janeiro de 2024** pode ser melhor identificada na tabela abaixo:

Av. Dr. Gastão Vidigal, 851 – sl. 04, Jardim Aclimação, Maringá-PR.

(44) 3225-9433 | contato@auxiliaconsultores.com.br



Nota: A análise horizontal (AH) na DRE janeiro/24 apresenta variação negativa comparada com o mês de dezembro/23, devido ao fato, que na DRE dezembro/23 estão os valores acumulado do período janeiro/23 a dezembro/23.

DEMONSTRATIVO DO RESULTADO DO PERÍODO

PMG PREVIATO IND E COM DE CONFEC LTDA

DEMONSTRATIVO DE RESULTADO (Valores expresso em milhares de reais)	nov/23			dez/23			jan/24		
	R\$	AV	AH	R\$	AV	AH	R\$	AV	AH
Receita Operacional Bruta	2.853,76	100,0%	21,47%	3.095,40	100,0%	8,47%	249,06	100,0%	-91,95%
Deduções	-428,48	-15,0%	20,79%	-471,36	-15,2%	10,01%	-32,24	-12,9%	-93,16%
RECEITA LIQUIDA	2.425,27	85,0%	21,59%	2.624,05	84,8%	8,20%	216,82	87,1%	-91,74%
Custos dos Produtos e Mercadorias Vendidas	-589,83	-20,7%	0,00%	-789,50	-25,5%	33,85%	-220,39	-88,5%	-72,08%
RESULTADO BRUTO	1.835,44	64,3%	30,65%	1.834,55	59,3%	-0,05%	-3,57	-1,4%	-100,19%
Despesas Operacionais	-3.827,31	-134,1%	18,88%	-4.165,55	-134,6%	8,84%	-40,96	-16,4%	-99,02%
De Vendas	-1.279,89	-44,8%	15,99%	-1.381,39	-44,6%	7,93%	-77,31	-31,0%	-94,40%
Administrativas	-2.115,41	-74,1%	21,13%	-2.248,57	-72,6%	6,29%	-149,85	-60,2%	-93,34%
Tributárias	-23,79	-0,8%	0,00%	-29,91	-1,0%	25,75%	-1,12	-0,5%	-96,25%
Despesas Financeiras	-408,22	-14,3%	18,03%	-505,66	-16,3%	23,87%	-6,10	-2,5%	-98,79%
Outras Receitas	0,00	0,0%	0,00%	0,00	0,0%	0,00%	193,43	77,7%	0,00%
RESULTADO ANTES IRPJ E CSLL	-1.991,87	-69,8%	9,76%	-2.331,00	-75,3%	17,03%	-44,53	-17,9%	-98,09%
Provisão CSLL	0,00	0,0%	0,00%	0,00	0,0%	0,00%	0,00	0,0%	0,00%
Provisão IRPJ	0,00	0,0%	0,00%	0,00	0,0%	0,00%	0,00	0,0%	0,00%
RESULTADO DO EXERCÍCIO	-1.991,87	-69,8%	9,76%	-2.331,00	-75,3%	17,03%	-44,53	-17,9%	-98,09%
EBITDA	-1.583,65	-55,5%	7,82%	-1.825,33	-59,0%	15,26%	-38,43	-15,4%	-97,89%

Fonte: Balanços Patrimoniais e Balancetes de Verificação fornecidos pela Recuperanda

Av. Dr. Gastão Vidigal, 851 – sl. 04, Jardim Aclimação, Maringá-PR.

(44) 3225-9433 | contato@auxiliaconsultores.com.br

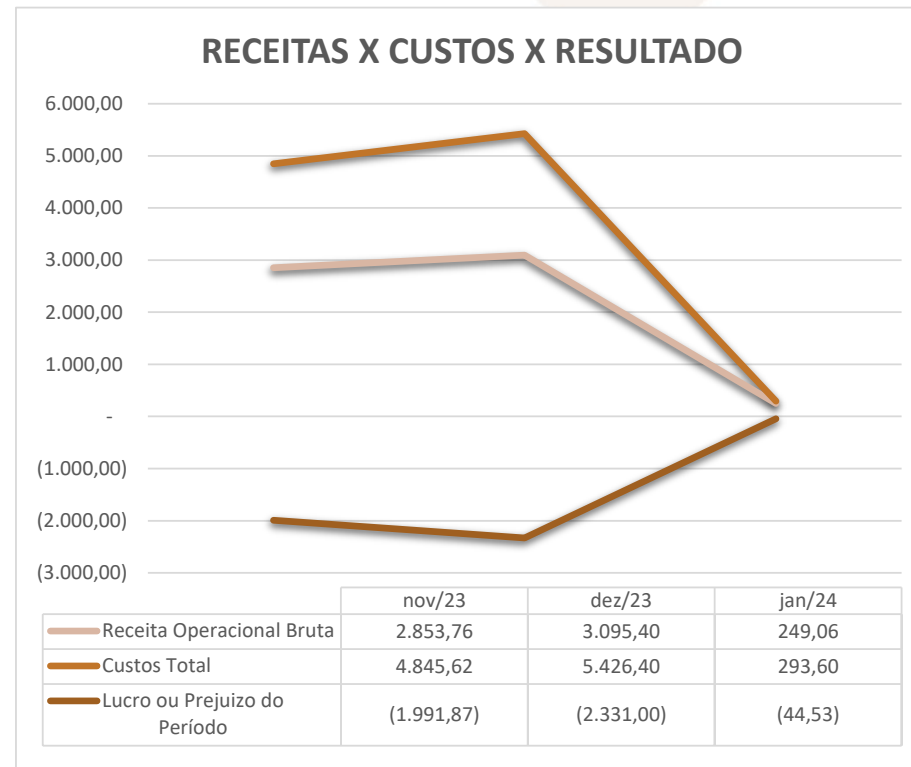


Para melhor exemplificar os saldos das contas que compõem o “DRE”, apresenta-se, abaixo, a evolução gráfica dos saldos nos meses de outubro, dezembro e **janeiro de 2024**:

(i) Receita operacional bruta: Referida conta representa todos os recursos provenientes do serviço prestado pela Devedora e, no mês de **janeiro/24**, totalizou R\$ 249,06 mil.

(ii) Custos totais: Trata-se da soma de todos os custos necessários para a geração da receita operacional bruta, nela são incluídos os materiais aplicados na prestação de serviços, impostos, despesas administrativas e tributárias, resultados financeiros e provisões para IRPJ e CSLL. No mês de **janeiro/24** o custo total foi de R\$ 293,60 mil.

(iii) Prejuízo do período: É o resultado apurado em cada exercício, quando as receitas são maiores que os custos totais, tem-se lucro, quando as receitas são menores que os custos totais, tem-se prejuízo. No mês de **janeiro/24** a Devedora apresentou prejuízo no valor R\$ 44,53 mil.



Av. Dr. Gastão Vidigal, 851 – sl. 04, Jardim Aclimação, Maringá-PR.

(44) 3225-9433 | contato@auxiliaconsultores.com.br



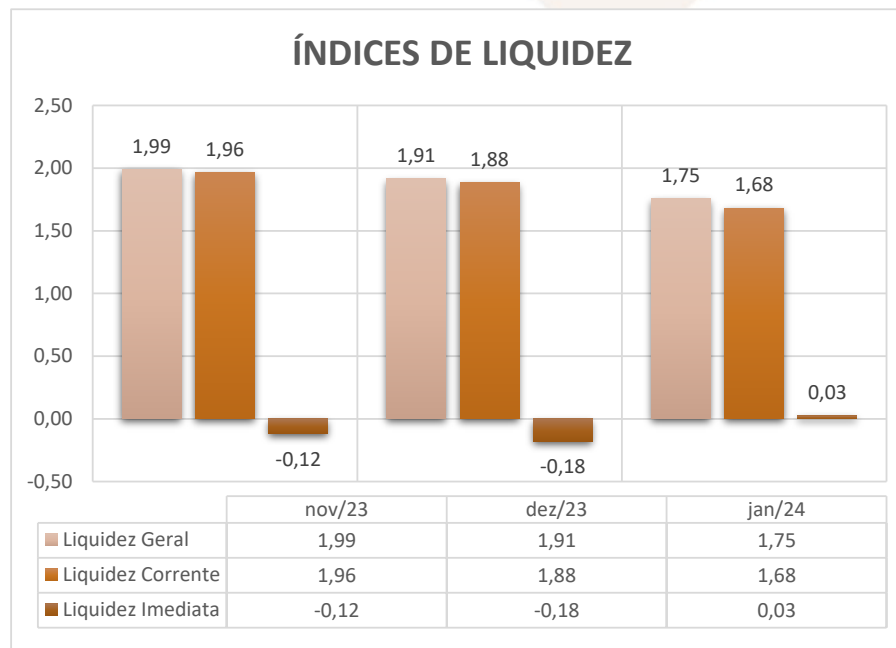
ÍNDICE DE LIQUIDEZ: No que se refere ao índice de liquidez da Devedora em análise, o qual corresponde a um indicador financeiro que revela o recurso disponível pela Devedora para quitar as obrigações com terceiros, nota-se que nos meses de outubro, dezembro e **janeiro de 2024** foram apresentados os índices abaixo, subdivididos em (i) liquidez geral; (ii) liquidez corrente; e, (iii) liquidez imediata, conforme gráfico abaixo:

(i) Liquidez geral: 1,75 - é um indicador financeiro que demonstra a capacidade de pagamento da Devedora a longo prazo, assim, quanto maior for o índice de liquidez geral, melhor será a situação financeira da empresa.

(ii) Liquidez corrente: 1,68 - é um indicador financeiro que mostra a capacidade de uma empresa de quitar todas suas dívidas a curto prazo, ou seja, é a relação entre os valores previstos de entrada em caixa e também de saída, nesse caso, em um curto horizonte de tempo.

(iii) Liquidez imediata: 0,03 - é um indicador utilizado para mensurar a capacidade de uma empresa de arcar com as suas dívidas no momento imediato, ou seja, o capital disponível que pode ser utilizado imediatamente.

EBITDA: Este índice corresponde a quantidade de recursos que a empresa gera apenas em suas atividades principais,



Av. Dr. Gastão Vidigal, 851 – sl. 04, Jardim Aclimação, Maringá-PR.

(44) 3225-9433 | contato@auxiliaconsultores.com.br



sem contar a rentabilidade de investimentos ou descontos de impostos, desta forma, quando a empresa apresenta EBITDA positivo, significa que a vida financeira da empresa está saudável, quando o EBITDA é negativo, significa que a empresa está passando por dificuldade financeira. No caso da Devedora em análise, em **janeiro/24**, o EBITDA apresentado foi de R\$ 38,43 mil negativo:



b) J.G Previato LTDA:

ATIVO: No que toca ao ativo da Devedora em análise, cujo saldo total no mês de **janeiro de 2024** foi de R\$ 2,534 milhões, a evolução entre os meses de outubro, dezembro e **janeiro de 2024**, pode ser melhor identificada na tabela abaixo, subdividida entre o (i) ativo circulante e o (ii) ativo não circulante:

Av. Dr. Gastão Vidigal, 851 – sl. 04, Jardim Aclimação, Maringá-PR.

(44) 3225-9433 | contato@auxiliaconsultores.com.br



BALANÇO PATRIMONIAL (ATIVO)

J. G. PREVIATO EIRELI

BALANÇO PATRIMONIAL (Valores expresso em milhares de reais)	nov/23			dez/23			jan/24		
	R\$	AV	AH	R\$	AV	AH	R\$	AV	AH
ATIVO	2.371,47	100,0%	5,0%	2.351,73	100,0%	-0,8%	2.534,58	100,0%	7,8%
ATIVO CIRCULANTE	2.047,58	86,3%	5,8%	2.027,85	86,2%	-1,0%	2.210,69	87,2%	9,0%
Caixa e Equivalente de Caixa	- 139,69	-5,9%	-0,1%	- 148,68	-6,3%	6,4%	52,59	2,1%	-135,4%
Clientes (Duplicatas a Receber)	110,00	4,6%	0,0%	147,00	6,3%	33,6%	180,77	7,1%	23,0%
Outros Créditos	984,10	41,5%	5,4%	997,21	42,4%	1,3%	1.000,63	39,5%	0,3%
Estoques	1.093,17	46,1%	-4,2%	1.032,31	43,9%	-5,6%	976,71	38,5%	-5,4%
ATIVO NÃO CIRCULANTE	323,88	13,7%	0,0%	323,88	13,8%	0,0%	323,88	12,8%	0,0%
Outros Créditos	80,16	0,0%	0,0%	80,16	0,0%	0,0%	80,16	0,0%	0,0%
Imobilizados Operacional	243,72	10,3%	-24,7%	243,72	10,4%	0,0%	243,72	9,6%	0,0%

Fonte: Balanços Patrimoniais e Balancetes de Verificação fornecidos pela Recuperanda

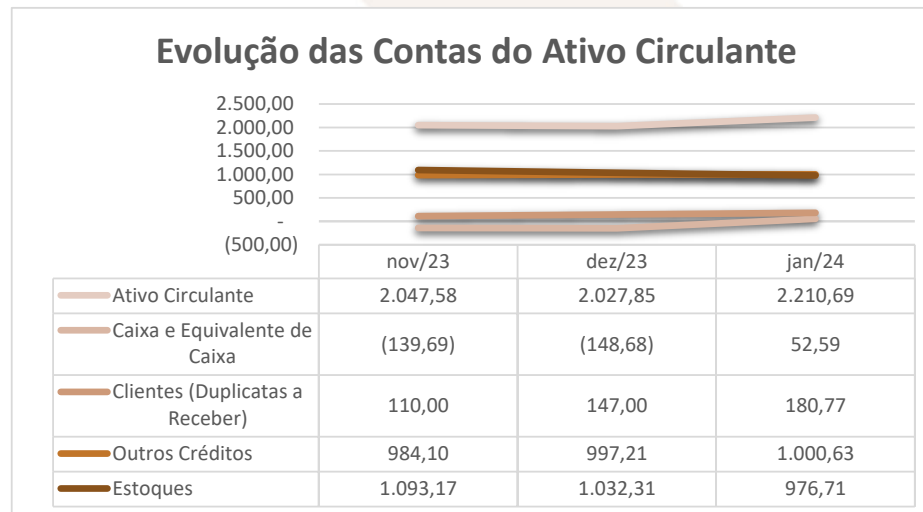
Av. Dr. Gastão Vidigal, 851 – sl. 04, Jardim Aclimação, Maringá-PR.

(44) 3225-9433 | contato@auxiliaconsultores.com.br

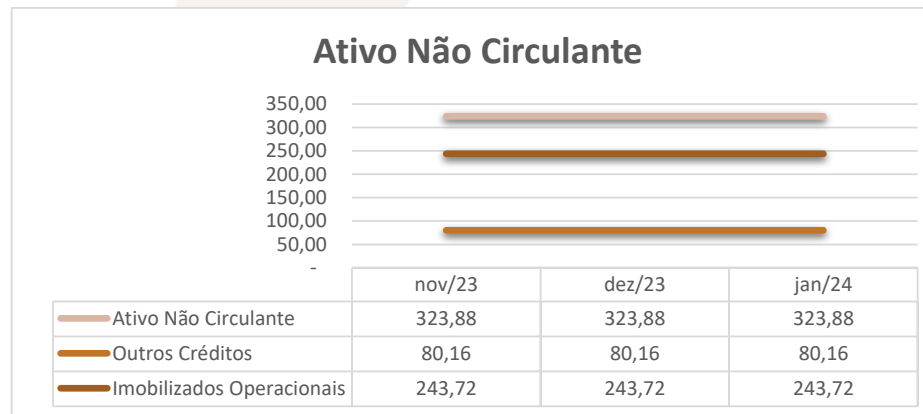


Graficamente, a evolução do (i) ativo circulante, cujo saldo total no mês de **janeiro de 2024** foi de R\$ 2,210 milhões, poderá ser melhor visualizada no esquema ao lado, o qual engloba as principais contas que o compõem, quais sejam:

a) *Caixa e equivalentes de caixa*, onde estão relacionadas as contas correntes bancárias da Devedora e as aplicações financeiras; e, b) *Clientes*; c) *Outros créditos*; e, d) *Estoques*.



o (ii) ativo não circulante, que no mês de **janeiro de 2024** apresentou saldo total de R\$ 323,88 mil, está integralmente composto pelas contas: a) *Outros créditos*; e, b) *imobilizado operacional*, conta formada por bens e direitos que a Devedora adquiriu para manter suas atividades:



Av. Dr. Gastão Vidigal, 851 – sl. 04, Jardim Aclimação, Maringá-PR.

(44) 3225-9433 | contato@auxiliaconsultores.com.br



PASSIVO: quanto ao passivo da Devedora em análise, cujo saldo total no mês de **janeiro de 2024** foi de R\$ 2,534 milhões, a evolução entre os meses de outubro, dezembro e **janeiro de 2024** pode ser melhor identificada na tabela abaixo, subdividida entre o (i) passivo circulante; (ii) passivo não circulante; e, (iii) patrimônio líquido:

BALANÇO PATRIMONIAL (PASSIVO)

J. G. PREVIATO EIRELI

BALANÇO PATRIMONIAL (Valores expresso em milhares de reais)	nov/23			dez/23			jan/24		
	R\$	AV	AH	R\$	AV	AH	R\$	AV	AH
PASSIVO	2.371,46	100,0%	5,0%	2.351,73	100,0%	-0,8%	2.534,58	100,0%	7,8%
PASSIVO CIRCULANTE	2.566,34	108,2%	5,7%	2.570,35	109,3%	0,2%	2.880,51	113,6%	12,1%
Empréstimos e Financiamentos	1.032,90	43,6%	12,4%	1.033,35	43,9%	0,0%	1.236,20	48,8%	19,6%
Fornecedores	567,05	23,9%	-0,4%	564,62	24,0%	-0,4%	573,69	22,6%	1,6%
Obrigações Tributárias	918,43	38,7%	2,6%	935,90	39,8%	1,9%	991,63	39,1%	6,0%
Obrigações Trabalhistas e Previdenciárias	47,96	2,0%	7,9%	36,49	1,6%	-23,9%	78,99	3,1%	116,5%
PASSIVO NÃO CIRCULANTE	37,50	1,6%	-2,2%	37,50	1,6%	0,0%	-	0,0%	-100,0%
Obrigações Fiscais	37,50	1,6%	0,0%	37,50	1,6%	0,0%	-	0,0%	-100,0%
PATRIMÔNIO LÍQUIDO	- 232,37	-9,8%	12,3%	- 256,12	-10,9%	10,2%	- 345,93	-13,6%	35,1%
Capital Social	145,00	6,1%	0,0%	145,00	6,2%	0,0%	145,00	5,7%	0,0%
Prejuízos Acumulados	- 377,37	-15,9%	7,2%	- 401,12	-17,1%	6,3%	- 490,93	-19,4%	22,4%

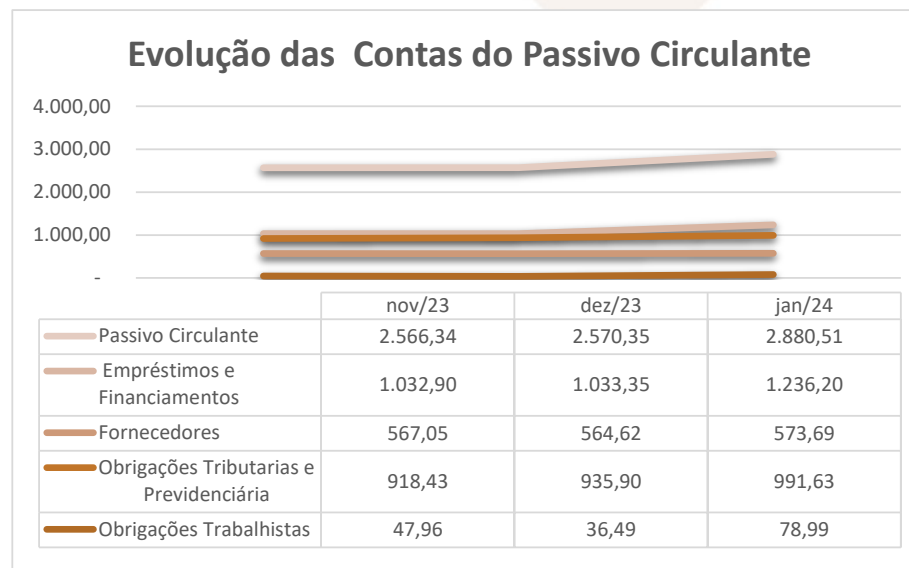
Fonte: Balanços Patrimoniais e Balancetes de Verificação fornecidos pela Recuperanda

Av. Dr. Gastão Vidigal, 851 – sl. 04, Jardim Aclimação, Maringá-PR.

(44) 3225-9433 | contato@auxiliaconsultores.com.br



Graficamente, a evolução do (i) passivo circulante, cujo saldo total no mês de **janeiro de 2024** foi R\$ 2,880 milhões, poderá ser melhor visualizada no esquema ao lado, o qual engloba as principais contas que o compõem, quais sejam: a) *Empréstimos e financiamentos*; b) *Fornecedores*; c) *Obrigações fiscais*, representadas pelo débito tributário que a Devedora possui junto ao fisco Federal, Municipal e sindicatos; e, d) *Obrigações trabalhistas e previdenciárias*.




Av. Dr. Gastão Vidigal, 851 – sl. 04, Jardim Aclimação, Maringá-PR.

(44) 3225-9433 | contato@auxiliaconsultores.com.br



Ainda, o (ii) passivo não circulante, que no mês de **janeiro de 2024** não apresentou saldo.

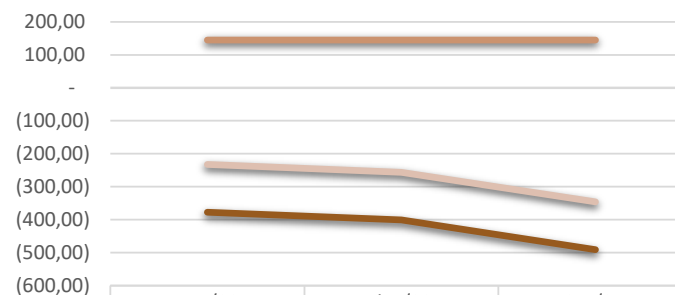
PASSIVO NÃO CIRCULANTE



	nov/23	dez/23	jan/24
Passivo Não Circulante	37,50	37,50	-
Obrigações Fiscais	37,50	37,50	-

Já o (ii) patrimônio líquido, que no mês de **janeiro de 2024** apresentou saldo total de R\$ 345,93 mil negativo, está composto pelas contas: a) *Capital social*, formada por recursos que os sócios cotistas integralizaram na empresa; e, b) *Prejuízo acumulado*, representada pelos resultados que a Devedora vem apurando desde a sua constituição, descontados os lucros distribuídos. Veja-se o esquema ao lado:

Evolução do Patrimônio Líquido



	nov/23	dez/23	jan/24
Patrimonio Liquido	(232,37)	(256,12)	(345,93)
Capital Social	145,00	145,00	145,00
Prejuizos Acumulados	(377,37)	(401,12)	(490,93)

Av. Dr. Gastão Vidigal, 851 – sl. 04, Jardim Aclimação, Maringá-PR.

(44) 3225-9433 | contato@auxiliaconsultores.com.br



DEMONSTRAÇÃO DE RESULTADO DO EXERCÍCIO “DRE”: Quanto a “DRE” da Devedora em análise, formado por (i) receita operacional bruta; (ii) custos totais; e, (iii) lucro ou prejuízo do período, sua evolução entre os meses de outubro, dezembro e **janeiro de 2024** pode ser melhor identificada na tabela abaixo:

Nota: A análise horizontal (AH) na DRE janeiro/24 apresenta variação negativa comparada com o mês de dezembro/23, devido ao fato, que na DRE dezembro/23 estão os valores acumulado do período janeiro/23 a dezembro/23.

Av. Dr. Gastão Vidigal, 851 – sl. 04, Jardim Aclimação, Maringá-PR.

(44) 3225-9433 | contato@auxiliaconsultores.com.br



DEMONSTRATIVO DO RESULTADO DO PERÍODO

J. G. PREVIATO EIRELI

DEMONSTRATIVO DE RESULTADO (Valores expresso em milhares de reais)	nov/23			dez/23			jan/24		
	R\$	AV	AH	R\$	AV	AH	R\$	AV	AH
Receita Operacional Bruta	3.680,63	100,0%	8,22%	3.932,83	100,0%	6,85%	296,86	100,0%	-92,45%
Deduções	-833,17	-22,6%	9,54%	-899,04	-22,9%	7,91%	-56,98	-19,2%	-93,66%
RECEITA LIQUIDA	2.847,46	77,4%	7,84%	3.033,79	77,1%	6,54%	239,88	80,8%	-92,09%
Custos dos Produtos e Mercadorias Vendidas	-823,32	-22,4%	0,00%	-952,65	-24,2%	15,71%	-175,32	-59,1%	-81,60%
RESULTADO BRUTO	2.024,14	55,0%	11,39%	2.081,14	52,9%	2,82%	64,56	21,7%	-96,90%
Despesas Operacionais	-2.407,55	-65,4%	10,68%	-2.488,30	-63,3%	3,35%	-155,85	-52,5%	-93,74%
De Vendas	-1.128,18	-30,7%	3,95%	-1.202,25	-30,6%	6,56%	-57,29	-19,3%	-95,23%
Administrativas	-1.112,83	-30,2%	20,30%	-1.160,03	-29,5%	4,24%	-75,55	-25,5%	-93,49%
Tributárias	-75,43	-2,0%	2,26%	-75,43	-1,9%	0,00%	-2,52	-0,8%	-96,66%
Resultado Financeiro	-91,12	-2,5%	0,00%	-50,59	-1,3%	-44,47%	-20,49	-6,9%	-59,49%
RESULTADO DO EXERCÍCIO	-383,41	-10,4%	7,09%	-407,16	-10,4%	6,19%	-91,29	-30,8%	-77,58%
EBITDA	-292,29	-7,9%	9,51%	-356,56	-9,1%	21,99%	-70,80	-23,8%	-80,14%

Fonte: Balanços Patrimoniais e Balançetes de Verificação fornecidos pela Recuperanda

Para melhor exemplificar os saldos das contas que compõem o "DRE", apresenta-se, abaixo, a evolução gráfica dos saldos nos meses de outubro, dezembro e **janeiro de 2024**:

Av. Dr. Gastão Vidigal, 851 – sl. 04, Jardim Aclimação, Maringá-PR.

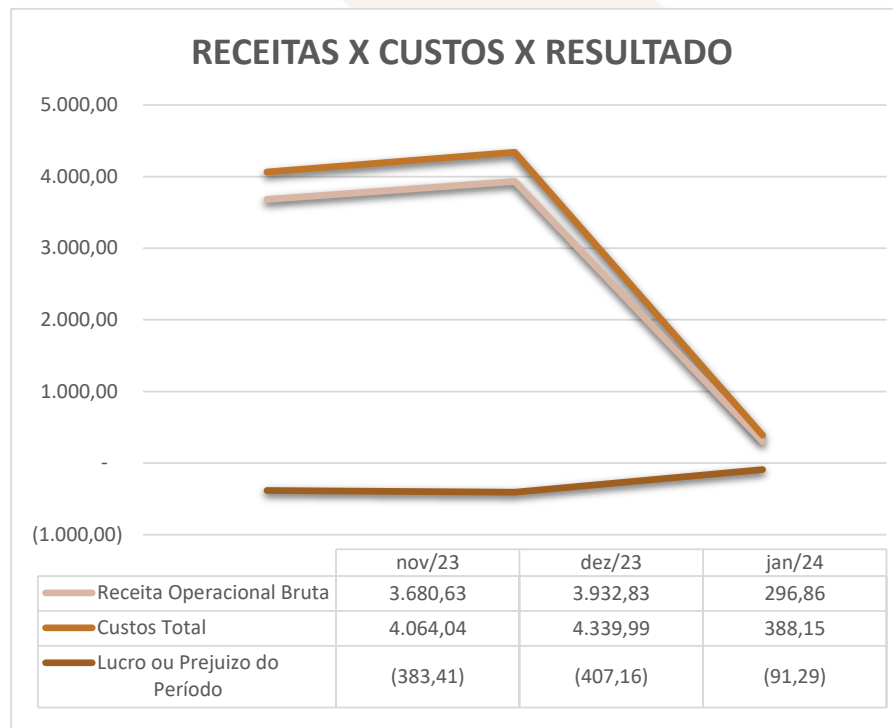
(44) 3225-9433 | contato@auxiliaconsultores.com.br



(i) Receita operacional bruta: Referida conta representa todos os recursos provenientes do serviço prestado pela Devedora e, no mês de **janeiro/24**, totalizou R\$ 296,86 mil.

(ii) Custos totais: Trata-se da soma de todos os custos necessários para a geração da receita operacional bruta, nela são incluídos os materiais aplicados na prestação de serviços, impostos, despesas administrativas e tributárias, resultados financeiros e provisões para IRPJ e CSLL. No mês de **janeiro/24** o custo total foi de R\$ 388,15 mil.

(iii) Prejuízo do período: É o resultado apurado em cada exercício, quando a receita é maior que o custo total, tem-se lucro, quando a receita é menor que o custo total, tem-se prejuízo. No mês de **janeiro/24** a Devedora apresentou prejuízo no valor R\$ 91,29 mil.



Av. Dr. Gastão Vidigal, 851 – sl. 04, Jardim Aclimação, Maringá-PR.

(44) 3225-9433 | contato@auxiliaconsultores.com.br

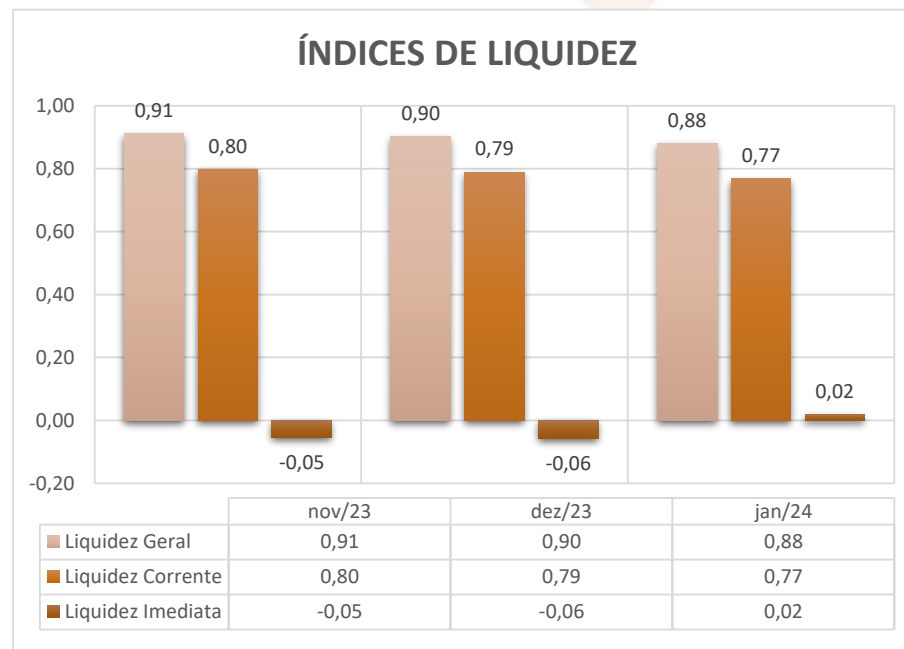


ÍNDICE DE LIQUIDEZ: No que se refere ao índice de liquidez da Devedora em análise, o qual corresponde a um indicador financeiro que revela o recurso disponível pela Devedora para quitar as obrigações com terceiros, nota-se que nos meses de outubro, dezembro e **janeiro de 2024** foram apresentados os índices abaixo exemplificados, subdivididos em (i) liquidez geral; (ii) liquidez corrente; e, (iii) liquidez imediata, conforme gráfico:

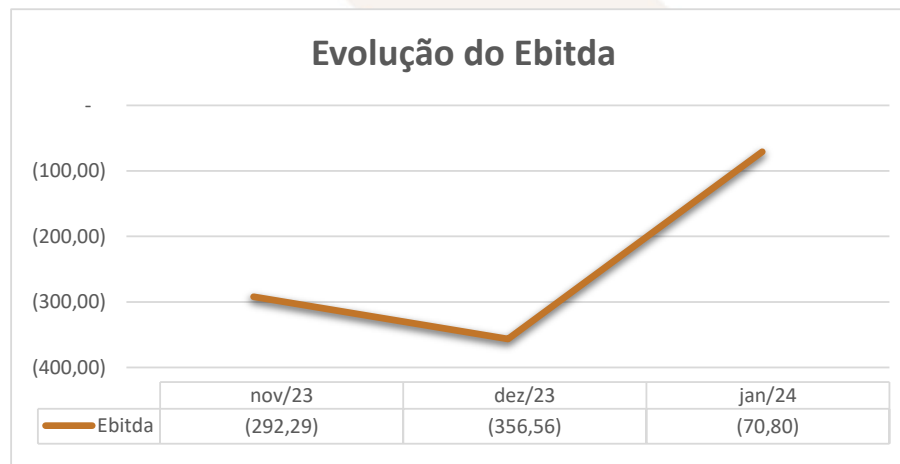
(i) Liquidez geral: 0,88 - é um indicador financeiro que demonstra a capacidade de pagamento da Devedora a longo prazo, assim, quanto maior for o índice de liquidez geral, melhor será a situação financeira da empresa.

(ii) liquidez corrente: 0,77 - é um indicador financeiro que mostra a capacidade de uma empresa de quitar todas suas dívidas a curto prazo, ou seja, é a relação entre os valores previstos de entrada em caixa e também de saída, nesse caso, em um curto horizonte de tempo.

(iii) liquidez imediata: 0,02 - é um indicador utilizado para mensurar a capacidade de uma empresa de arcar com as suas dívidas no momento imediato, ou seja, o capital disponível que pode ser utilizado imediatamente.



EBITDA: Este índice corresponde a quantidade de recursos que a empresa gera apenas em suas atividades principais, sem contar a rentabilidade de investimentos ou descontos de impostos, desta forma, quando a empresa apresenta EBITDA positivo, significa que a vida financeira da empresa está saudável, quando o EBITDA é negativo, significa que a empresa está passando por dificuldade financeira. No caso da Devedora em análise, em **janeiro/24**, o EBITDA apresentado foi de R\$ 70,80 mil negativo:



IV. CONCLUSÃO

Sendo o que tinha a relatar para o momento, a Administração Judicial permanece à inteira disposição deste d. Juízo, bem como de todos os interessados para prestar quaisquer outros esclarecimentos que porventura se fizerem necessários.

AUXILIA CONSULTORES

Renata Paccola Mesquita | OAB/PR 50.980

Henrique Cavaleiro Ricci | OAB/PR 35.939

Av. Dr. Gastão Vidigal, 851 – sl. 04, Jardim Aclimação, Maringá-PR.

(44) 3225-9433 | contato@auxiliaconsultores.com.br

