

RELATÓRIO

MENSAL DE ATIVIDADES

Competência: **março | 2024**

Incidente nº **0022132-47.2021.8.16.0017**

Distribuído por dependência ao processo de recuperação judicial n.º 0017464-33.2021.8.16.0017, ajuizado por **Instituto de Oncologia e Hematologia Maringá Ltda. e Instituto de Hemoterapia Maringá Ltda.**, em trâmite perante a 3ª Vara Cível de Maringá, Estado do Paraná.



Documento assinado digitalmente, conforme MP nº 2.200-2/2001, Lei nº 11.419/2006, resolução do Projudi, do TJPR/OE
Validação deste em <https://projudi.tjpr.jus.br/projudi/> - Identificador: PJV64 XEU3A Q2GG7 8HNKB

ÍNDICE

I. ESCOPO DO PRESENTE TRABALHO	3
II. ESTRUTURA DO GRUPO HC	3
III. CRONOGRAMA PROCESSUAL	5
IV. COMPOSIÇÃO DO PASSIVO SUJEITO	6
V. INFORMAÇÕES E ANÁLISES CONTÁBEIS-FINANCEIRAS	7
a) Instituto de Oncologia e Hematologia Maringá Ltda. - "IOHM":.....	7
b) Instituto de Hemoterapia Maringá Ltda. – "IHM":.....	19
VI. ATENDIMENTOS E AÇÕES REALIZADAS NO MÊS EM ANÁLISE	30
a) Banco de sangue:.....	30
b) Ambulatório e Internamento:.....	30
c) Eventos e campanhas realizadas:.....	31
VII. FISCALIZAÇÃO DAS ATIVIDADES DO GRUPO	32
VIII. CONCLUSÃO	33

Av. Dr. Gastão Vidigal, 851 – sl. 04, Jardim Aclimação, Maringá-PR.

(44) 3225-9433 | contato@auxiliaconsultores.com.br



I. ESCOPO DO PRESENTE TRABALHO

Trata-se o presente documento de Relatório Mensal de Atividade, elaborado nos termos do art. 22, II, “c” e “h”, da Lei 11.101/2005, lastreado na documentação contábil e financeira fornecida pelo Instituto de Oncologia e Hematologia Maringá Ltda. - “IOHM”, cujo objeto social principal é o atendimento e tratamento de pacientes acometidos com câncer, e pelo Instituto de Hemoterapia Maringá Ltda.– “IHM”, operando, especialmente, como banco de sangue.

II. ESTRUTURA DO GRUPO HC

A estrutura societária e administrativa do grupo, no mês de **março/24**, possuía a seguinte composição:

INTEGRANTE	ATRIBUIÇÃO
Paulo Moia Guirello	Sócio Administrador
Jussara Moura Guirello	Sócia Administradora
Luis Arthur Moura Guirello	CEO
Junior Brustolin	CFO
Lenira Barbosa	Diretora Institucional

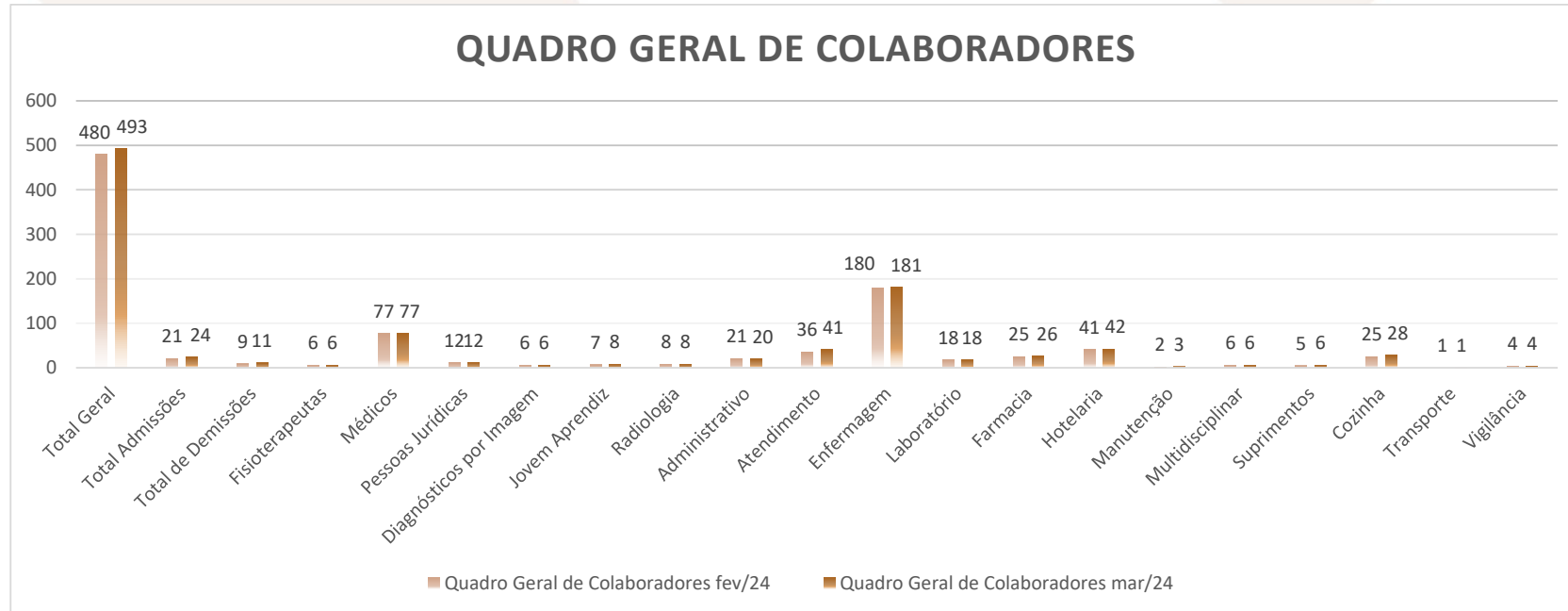
Av. Dr. Gastão Vidigal, 851 – sl. 04, Jardim Aclimação, Maringá-PR.

(44) 3225-9433 | contato@auxiliaconsultores.com.br



Ademais, não foram abertas novas filiais no mês em análise, mantendo-se ativa somente aquela localizada no Hospital Metropolitano de Sarandi/PR.

Constata-se, também, que no mês de **março/24** houve aumento de 13 funcionários, totalizando, assim, 493 colaboradores:



Av. Dr. Gastão Vidigal, 851 – sl. 04, Jardim Aclimação, Maringá-PR.

(44) 3225-9433 | contato@auxiliaconsultores.com.br



III. CRONOGRAMA PROCESSUAL

Data Prevista	Data da Ocorrência	Evento	Mov.	Lei nº 11.101/2005
	01/09/2021	Ajuizamento do pedido de RJ	1	-
	14/09/2021	Deferimento do Processamento da RJ	18	Art. 52
	15/09/2021	Termo de Compromisso da Administradora Judicial	60	Art. 33
	19/07/2022	Publicação de Edital: Deferimento do Processamento da RJ com lista de credores	134	Art. 52, § 1º
	25/10/2021	Publicação de Edital: Deferimento do Processamento da RJ com lista de credores	199	Art. 52, § 1º
	09/11/2021	Prazo final para apresentação das Habilitações/Divergências administrativas		Art. 7º, § 1º
	16/11/2021	Apresentação tempestiva do Plano de Recuperação Judicial	322	Art. 53
	04/03/2022	Apresentação da Relação de Credores do AJ	791	Art. 7º, § 2º
	31/03/2022	Publicação do Edital: Lista de Credores do AJ	830	Art. 7º, § 2º
	11/04/2022	Prazo final para apresentação das Impugnações Judiciais		Art. 8º
	11/03/2022	Publicação do Edital: Aviso do PRJ	797	Art. 53
	02/05/2022	Prazo final para apresentação de objeções ao Plano de Recuperação Judicial		Art. 55
11/02/2022		Prazo para realização da AGC (150 dias do deferimento)		Art. 56, § 1º
	26/05/2022	Publicação do Edital: Convocação AGC	911	Art. 36

Av. Dr. Gastão Vidigal, 851 – sl. 04, Jardim Aclimação, Maringá-PR.

(44) 3225-9433 | contato@auxiliaconsultores.com.br



21/06/2022	Assembleia Geral de Credores - 1ª Convocação	949	Art. 37
05/07/2022	Assembleia Geral de Credores - 2ª Convocação	1018	Art. 37
13/09/2022	Continuação Assembleia Geral de Credores – resultado: suspensão até dia 04/10/2022	1160	
04/10/2022	Continuação Assembleia Geral de Credores – resultado: suspensão até o dia 01/12/2022	1202	
01/12/2022	Continuação Assembleia Geral de Credores – resultado: aprovação do PRJ	1215	
14/03/2022	Encerramento do Período de Suspensão		Art. 6º, § 4º
23/05/2022	Prorrogação da moratória	903	Art. 6º, § 4º
14/09/2022	Encerramento da 2ª moratória		Art. 6º, § 4º
22/08/2023	Homologação do PRJ e Concessão da RJ	1641	Art. 58
21/09/2023 25/09/2023	Início do cumprimento do PRJ	1783	Art. 22, II, “a”

IV. COMPOSIÇÃO DO PASSIVO SUJEITO

A situação do passivo ora apresentada é aquela decorrente da relação de credores veiculada no Edital, previsto no art. 7º, §2º, da Lei 11.101/2005, com o julgamento das impugnações de crédito maduras até o momento:

Av. Dr. Gastão Vidigal, 851 – sl. 04, Jardim Aclimação, Maringá-PR.

(44) 3225-9433 | contato@auxiliaconsultores.com.br



CLASSE	TOTAL
Classe I – Trabalhista	R\$ 512.385,42
Classe III - Quirografia	R\$ 12.244.169,07
Classe IV – ME e EPP	R\$ 512.385,42

V. INFORMAÇÕES E ANÁLISES CONTÁBEIS-FINANCEIRAS

Inicialmente, cumpre esclarecer que as informações ora relatadas foram fornecidas pelas Recuperandas por meio da Escrituração Contábil, Contas e Demonstrativos Mensais, na forma do art. 52, IV, da LREF, respondendo estas por sua conformidade e genuinidade. Ainda, embora se trate de recuperação judicial em regime de consolidação substancial, as Recuperandas possuem regimes contábeis e financeiros próprios, sendo, por este motivo, discriminadas individualmente, na forma dos itens subsequentes.

a) Instituto de Oncologia e Hematologia Maringá Ltda. - "IOHM":

ATIVO: No que toca ao ativo da Recuperanda em análise, cujo saldo total no mês de **março de 2024** foi de R\$ 156,968 milhões, a evolução entre os meses de janeiro, fevereiro e **março de 2024**, pode ser melhor identificada na tabela abaixo, subdividida entre o (i) ativo circulante e o (ii) ativo não circulante:

Av. Dr. Gastão Vidigal, 851 – sl. 04, Jardim Aclimação, Maringá-PR.

(44) 3225-9433 | contato@auxiliaconsultores.com.br



BALANÇO PATRIMONIAL (ATIVO)

INSTITUTO DE ONCOLOGIA E HEMATOLOGIA MARINGÁ LTDA

BALANÇO PATRIMONIAL (Valores expresso em milhares de reais)	jan/24			fev/24			mar/24		
	R\$	AV	AH	R\$	AV	AH	R\$	AV	AH
ATIVO	157.111,72	100,0%	-0,3%	156.869,48	100,0%	-0,2%	156.968,18	100,0%	0,1%
ATIVO CIRCULANTE	9.625,03	6,1%	-7,2%	8.786,42	5,6%	-8,7%	8.790,51	5,6%	0,0%
Caixa e Equivalente de Caixa	13,23	0,0%	227,7%	7,94	0,0%	-40,0%	11,45	0,0%	44,3%
Clientes	3.618,34	2,3%	-19,4%	2.063,12	1,3%	-43,0%	2.370,56	1,5%	14,9%
Créditos Diversos	1.032,16	0,7%	136,1%	1.153,33	0,7%	11,7%	744,63	0,5%	-35,4%
Adiantamentos a Fornecedores	3.086,58	2,0%	6,4%	3.068,22	2,0%	-0,6%	3.160,07	1,8%	3,0%
Adiantamentos a Empregados	81,37	0,1%	-17,7%	28,96	0,0%	-64,4%	62,05	2,6%	114,2%
Adiantamento de Distrib. Lucros	-	0,0%	0,0%	579,51	0,0%	0,0%	729,91	0,5%	100,0%
Tributos a Recuperar	541,00	0,3%	-54,1%	543,00	0,3%	0,4%	571,55	0,4%	5,3%
Estoques	1.252,35	0,8%	-0,4%	1.342,34	0,9%	7,2%	1.140,30	0,7%	-15,1%
ATIVO NÃO CIRCULANTE	147.486,69	93,9%	0,2%	148.083,06	94,4%	0,4%	148.177,67	94,4%	0,1%
Empréstimos a Receber	2.415,01	1,5%	10,1%	2.963,14	1,9%	22,7%	3.064,33	2,0%	3,4%
Impostos Diferido	13.592,13	8,7%	0,0%	13.592,13	8,7%	0,0%	13.592,13	8,7%	0,0%
Depositos Judiciais	116,64	0,1%	0,0%	116,64	0,1%	0,0%	116,64	0,1%	0,0%
Provisões	75.000,00	0,0%	0,0%	75.000,00	0,0%	0,0%	75.000,00	47,8%	0,0%
Investimentos	503,42	0,3%	1,6%	511,26	0,3%	1,6%	519,09	0,3%	1,5%
Imobilizados	54.638,60	34,8%	-0,1%	54.606,07	34,8%	-0,1%	54.573,55	34,8%	-0,1%
Intangível	6,62	0,0%	-6,8%	6,62	0,0%	0,0%	5,65	0,0%	-14,6%
Ativo Compensatório	1.214,26	0,8%	3,9%	1.287,20	0,8%	6,0%	1.306,29	0,8%	1,5%

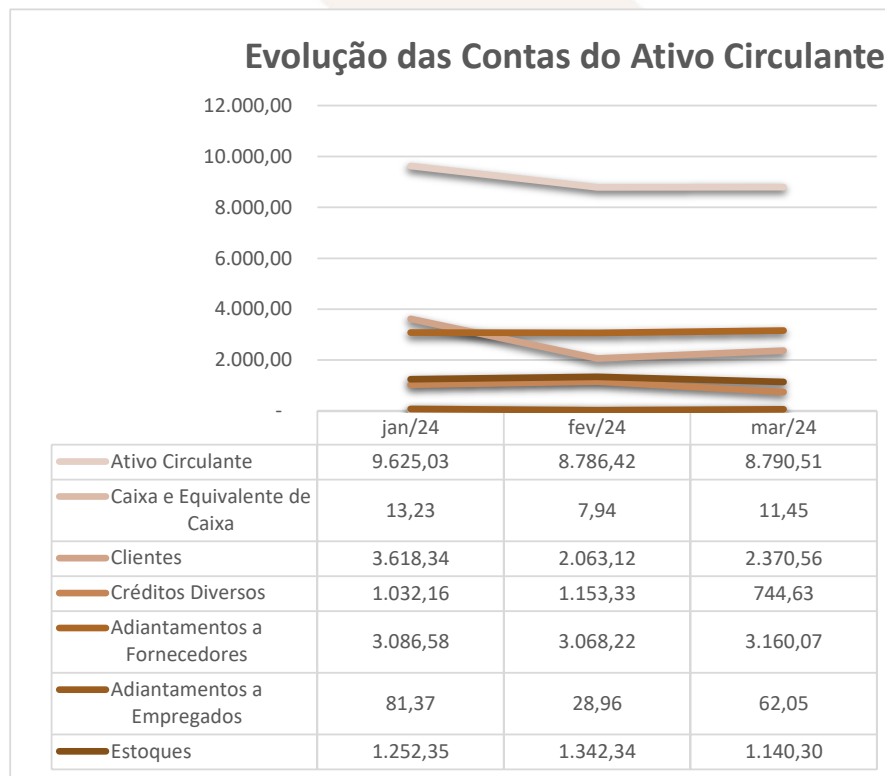
Fonte: Balanços Patrimoniais e Balancetes de Verificação fornecidos pela Recuperanda

Av. Dr. Gastão Vidigal, 851 – sl. 04, Jardim Aclimação, Maringá-PR.

(44) 3225-9433 | contato@auxiliaconsultores.com.br



Graficamente, a evolução do (i) ativo circulante, cujo saldo total no mês de **março de 2024** foi de R\$ 8,790 milhões, poderá ser melhor visualizada no esquema ao lado, o qual engloba as principais contas que o compõem: a) *Caixas e equivalentes de caixa*: onde estão relacionadas as contas correntes bancárias da Recuperanda e as aplicações financeiras; b) *Clientes*: composto por “duplicatas a receber”; c) *Adiantamentos a fornecedores*: representada por antecipações aos fornecedores em razão da aquisição de bens e serviços antes da entrega efetiva. d) *Adiantamentos a empregados*: antecipações de verbas trabalhistas oferecidas pela Recuperanda aos seus colaboradores; e, e) *Estoques*.



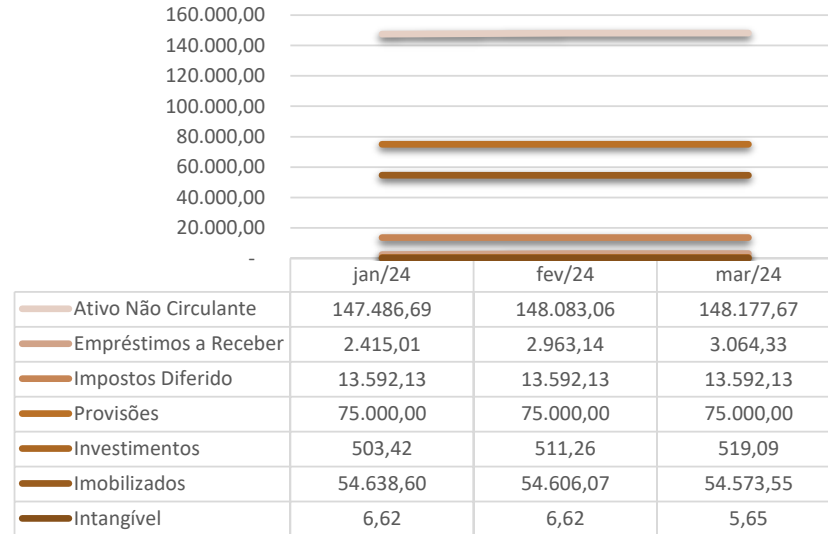
Av. Dr. Gastão Vidigal, 851 – sl. 04, Jardim Aclimação, Maringá-PR.

(44) 3225-9433 | contato@auxiliaconsultores.com.br



O (ii) ativo não circulante, que no mês de **março de 2024** apresentou saldo total de R\$ 148,177 milhões, está composto pelas contas: a) *empréstimos a receber*: representado por contratos de mútuo; b) *impostos diferidos*; c) *provisões*: representadas por reservas financeiras criadas para honrar compromissos já estabelecidos ou esperados pela Recuperanda; d) *Investimentos*: são cotas de capitais e títulos de capitalizações que a Recuperanda tem junto as entidades financeiras; e) *imobilizado operacional*, representado por bens e direitos que a Recuperanda adquiriu para manter suas atividades; e, f) *intangível*: representado por bens que a empresa possui, mas que não existem fisicamente.

Evolução das Contas do Ativo Não Circulante



Av. Dr. Gastão Vidigal, 851 – sl. 04, Jardim Aclimação, Maringá-PR.

(44) 3225-9433 | contato@auxiliaconsultores.com.br



PASSIVO: No que toca ao passivo da Recuperanda em análise, cujo saldo total no mês de **março de 2024** foi de R\$ 156,968 milhões, a evolução entre os meses de janeiro, fevereiro e **março de 2024** pode ser melhor identificada na tabela abaixo, subdividida entre o (i) passivo circulante; (ii) passivo não circulante; e, (iii) patrimônio líquido:

BALANÇO PATRIMONIAL (PASSIVO)

INSTITUTO DE ONCOLOGIA E HEMATOLOGIA MARINGÁ LTDA

BALANÇO PATRIMONIAL (Valores expresso em milhares de reais)	jan/24			fev/24			mar/24		
	R\$	AV	AH	R\$	AV	AH	R\$	AV	AH
PASSIVO	157.111,72	100,0%	-0,3%	156.869,48	100,0%	-0,2%	156.968,18	100,0%	0,1%
PASSIVO CIRCULANTE	19.758,44	12,6%	-35,0%	21.461,17	13,7%	8,6%	22.468,60	14,3%	4,7%
Empréstimos e Financiamentos	1.642,75	1,0%	0,0%	1.642,75	1,0%	0,0%	1.642,75	1,0%	0,0%
Fornecedores	7.508,53	4,8%	3,4%	7.659,81	4,9%	2,0%	8.907,58	5,7%	16,3%
Obrigações Fiscais	3.181,98	2,0%	-43,8%	3.295,87	2,1%	3,6%	3.523,79	2,2%	6,9%
Obrigações Trabalhistas	1.263,42	0,8%	2,5%	1.293,87	0,8%	2,4%	1.327,13	0,8%	2,6%
Obrigações Previdenciárias	4.628,10	2,9%	-64,7%	4.954,76	3,2%	7,1%	5.292,92	3,4%	6,8%
Provisões	1.533,66	1,0%	3,3%	1.642,69	1,0%	7,1%	1.774,43	1,1%	8,0%
Outras Obrigações	-	0,0%	0,0%	971,42	0,6%	0,0%	-	0,0%	0,0%
PASSIVO NÃO CIRCULANTE	52.690,07	33,5%	199,1%	53.084,14	33,8%	0,7%	52.917,12	33,7%	-0,3%
Parcelamentos de Impostos	40.191,80	25,6%	557,1%	40.191,80	25,6%	0,0%	40.191,80	25,6%	0,0%
Receitas/Despesas Diferidas	1.585,00	1,0%	0,0%	1.585,00	1,0%	0,0%	1.585,00	1,0%	0,0%
Empréstimos e Financiamentos	10.913,27	6,9%	10,1%	11.307,34	7,2%	3,6%	11.140,32	7,1%	-1,5%
PASSIVO NÃO CIRCULANTE - (RJ)	3.429,58	2,2%	-1,0%	3.422,86	2,2%	-0,2%	3.374,69	2,1%	-1,4%
Empréstimos	864,12	0,6%	-0,3%	861,12	0,5%	-0,3%	861,12	0,5%	0,0%
Fornecedores	2.141,77	1,4%	-0,6%	2.156,97	1,4%	0,7%	2.139,78	1,4%	-0,8%
Trabalhista - Recuperação Judicial	423,68	0,0%	-4,1%	404,77	0,0%	-4,5%	373,79	1,7%	-7,7%
PATRIMÔNIO LÍQUIDO	80.019,37	50,9%	-23,8%	77.614,12	49,5%	-3,0%	76.901,49	49,0%	-0,9%
Capital Social	280,00	0,2%	0,0%	280,00	0,2%	0,0%	280,00	0,2%	0,0%
Ajuste Avaliação Patrimonial	48.628,36	31,0%	0,0%	48.628,36	31,0%	0,0%	48.628,36	31,0%	0,0%
Lucros Acumulados	31.111,01	19,8%	-44,5%	28.705,76	18,3%	-7,7%	27.993,13	17,8%	-2,5%
Passivo Compensatório	1.214,26	0,8%	3,9%	1.287,20	0,8%	6,0%	1.306,29	0,8%	1,5%

Fonte: Balanços Patrimoniais e Balancetes de Verificação fornecidos pela Recuperanda

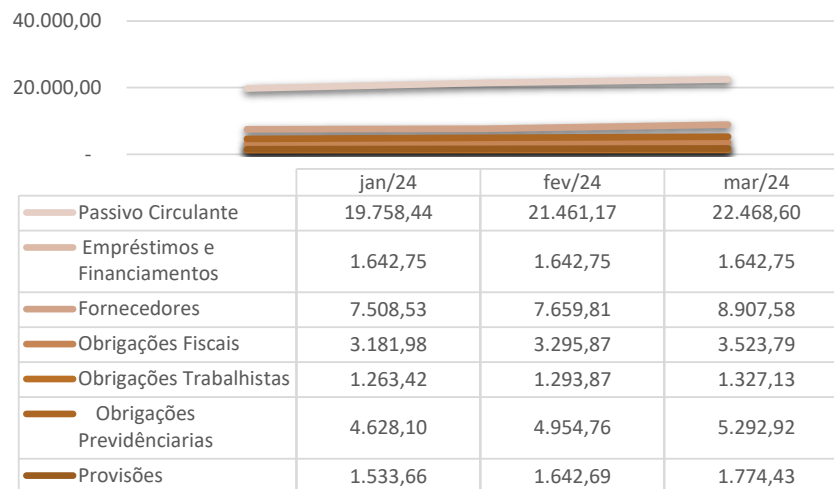
Av. Dr. Gastão Vidigal, 851 – sl. 04, Jardim Aclimação, Maringá-PR.

(44) 3225-9433 | contato@auxiliaconsultores.com.br



Graficamente, a evolução do (i) passivo circulante, cujo saldo total no mês de **março de 2024** foi R\$ 22,468 milhões, poderá ser melhor visualizada no esquema ao lado, o qual engloba as principais contas que o compõem, quais sejam: a) *Empréstimos e financiamentos*, representados por concessões de crédito em espécie, para utilização no giro da empresa; b) *Fornecedores*; c) *Obrigações fiscais*, representadas pelo débito tributário que a Recuperanda possui junto ao fisco Federal, Municipal e sindicatos; d) *Obrigações trabalhistas e previdenciárias*; e, e) *Provisões*, representadas por provisões para 13º salários, férias e encargos previdenciários sobre as verbas.

Evolução das Contas do Passivo Circulante

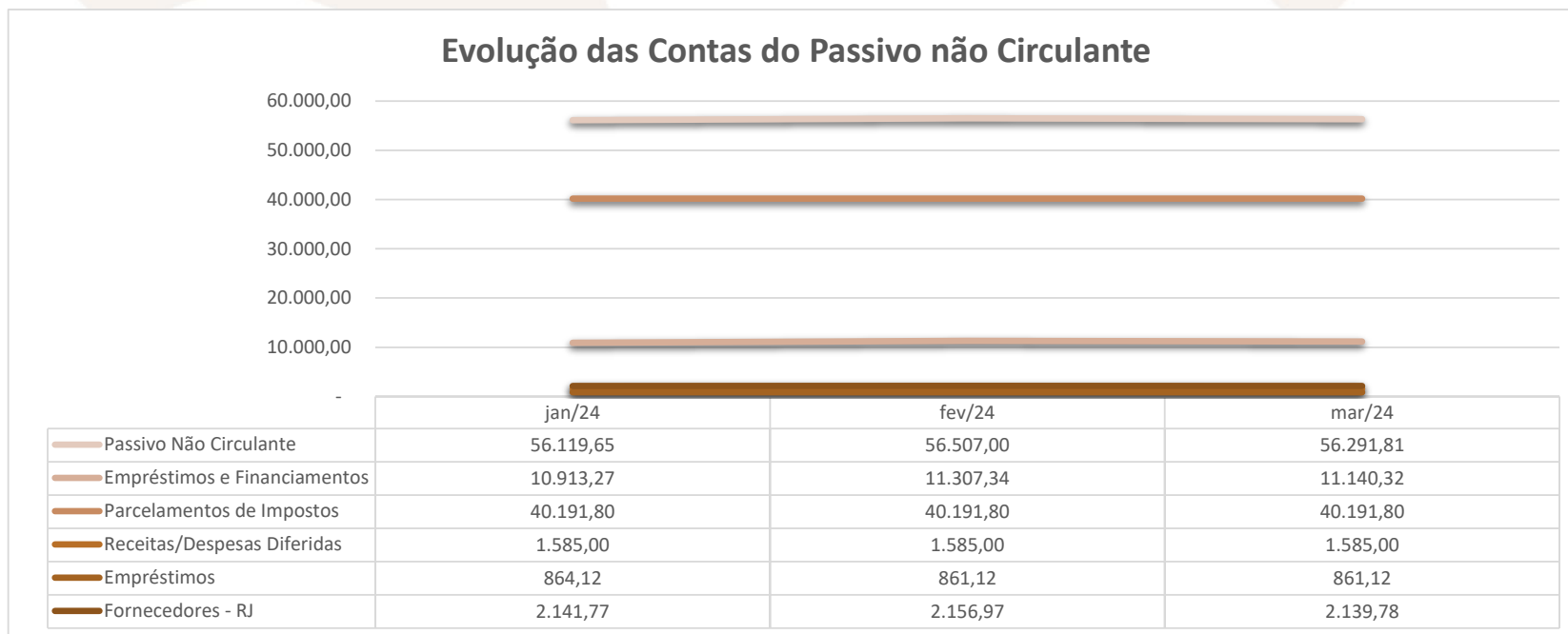


Av. Dr. Gastão Vidigal, 851 – sl. 04, Jardim Aclimação, Maringá-PR.

(44) 3225-9433 | contato@auxiliaconsultores.com.br



Ainda, o (ii) passivo não circulante, que no mês de **março de 2024** apresentou saldo total de R\$ 56,291 milhões, está composto pelas contas: a) *empréstimos e financiamentos*, representado por concessões de crédito em espécie, para utilização no giro da empresa; b) *Parcelamento de impostos*; c) *Despesas diferidas*, representada por montantes que vão gerar um passivo para uma prestação de serviço futuro, ou a entrega posterior de bens; e, d) *Fornecedores RJ*: representado por valores devidos a fornecedores que estavam na conta do Ativo Circulante mas, devido ao pedido de recuperação judicial, foram transferidos para o Passivo Não Circulante.



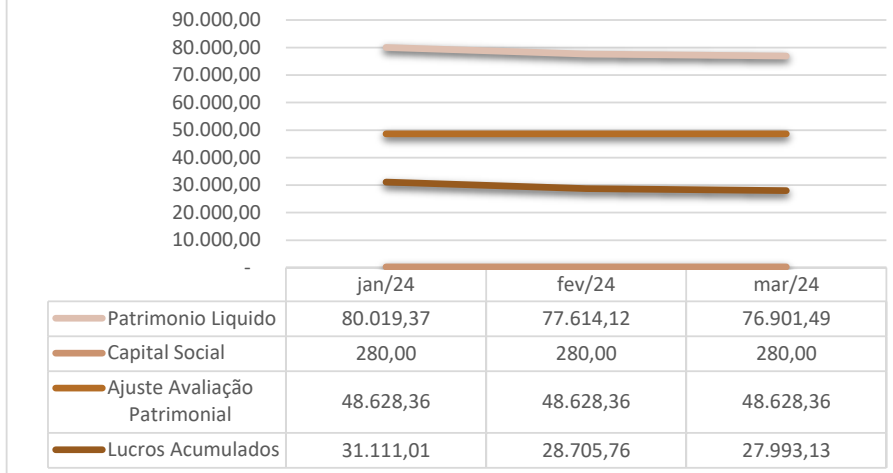
Av. Dr. Gastão Vidigal, 851 – sl. 04, Jardim Aclimação, Maringá-PR.

(44) 3225-9433 | contato@auxiliaconsultores.com.br



Já o (ii) patrimônio líquido, que no mês de **março de 2024** apresentou saldo total de R\$ 76,901 milhões, está composto pelas contas: a) *Capital social*, formada por recursos que os sócios cotistas integralizaram na empresa; e, b) *Lucro Acumulado*, representada pelos resultados que a Recuperanda vem apurando desde a sua constituição, descontados os lucros distribuídos. Veja-se o esquema ao lado:

Evolução das Contas do Patrimonio Liquido



Av. Dr. Gastão Vidigal, 851 – sl. 04, Jardim Aclimação, Maringá-PR.

(44) 3225-9433 | contato@auxiliaconsultores.com.br



DEMONSTRAÇÃO DE RESULTADO DO EXERCÍCIO “DRE”: Quanto a “DRE” da Recuperanda em análise, formado por (i) receita operacional bruta; (ii) custos totais; e, (iii) lucro ou prejuízo do período, sua evolução entre os meses de janeiro, fevereiro e **março de 2024** pode ser melhor identificada na tabela abaixo:

DEMONSTRATIVO DO RESULTADO DO PERÍODO

INSTITUTO DE ONCOLOGIA E HEMATOLOGIA MARINGÁ LTDA

DEMONSTRATIVO DE RESULTADO (Valores expresso em milhares de reais)	jan/24			fev/24			mar/24		
	R\$	AV	AH	R\$	AV	AH	R\$	AV	AH
Receita Operacional Bruta	3.476,07	100,0%	-91,72%	827,81	100,0%	-76,19%	3.197,57	100,0%	286,27%
Deduções	-169,46	-4,9%	-90,10%	-43,43	-5,2%	-74,37%	-184,00	-5,8%	323,62%
RECEITA LIQUIDA	3.306,60	95,1%	-91,79%	784,38	94,8%	-76,28%	3.013,57	94,2%	284,20%
Custos dos Serviços Prestados	-2.301,89	-66,2%	-91,64%	-1.953,15	-235,9%	-15,15%	-3.204,79	-100,2%	64,08%
RESULTADO BRUTO	1.004,72	28,9%	-92,12%	-1.168,77	-141,2%	-216,33%	-191,22	-6,0%	-83,64%
Despesas Operacionais	-2.477,51	-71,3%	-103,94%	-2.202,14	-266,0%	-11,11%	-521,42	-16,3%	-76,32%
Despesas Administrativas	-2.616,31	-75,3%	-89,43%	-2.152,63	-260,0%	-17,72%	-2.221,87	-69,5%	3,22%
Impostos e Taxas	-3,11	-0,1%	-97,29%	-2,93	-0,4%	-5,76%	-25,57	-0,8%	773,27%
Depreciação e Amortização	-33,01	-0,9%	-92,64%	-32,53	-3,9%	-1,46%	-33,49	-1,0%	2,97%
Receitas Financeiras	8,24	0,2%	-99,93%	6,94	0,8%	-15,73%	1,32	0,0%	-80,97%
Despesas Financeiras	-56,98	0,0%	-88,84%	-85,76	0,0%	50,51%	-68,86	-2,2%	-19,71%
Outras Receitas	223,67	6,4%	-99,71%	64,77	7,8%	-71,04%	1.827,05	57,1%	2720,98%
RESULTADO ANTES IRPJ E CSLL	-1.472,79	-42,4%	-101,95%	-3.370,91	-407,2%	128,88%	-712,63	-22,3%	-78,86%
Provisão CSLL - Diferido	0,00	0,0%	-100,00%	0,00	0,0%	0,00%	0,00	0,0%	0,00%
Provisão IRPJ - Diferido	0,00	0,0%	-100,00%	0,00	0,0%	0,00%	0,00	0,0%	0,00%
RESULTADO DO EXERCÍCIO	-1.472,79	-42,4%	-101,91%	-3.370,91	-407,2%	128,88%	-712,63	-22,3%	-78,86%
EBITDA	-1.382,80	-39,8%	-1,46%	-3.252,62	-392,9%	-1,46%	-610,28	-19,1%	-81,24%

Fonte: Balanços Patrimoniais e Balancetes de Verificação fornecidos pela Recuperanda

Av. Dr. Gastão Vidigal, 851 – sl. 04, Jardim Aclimação, Maringá-PR.

(44) 3225-9433 | contato@auxiliaconsultores.com.br

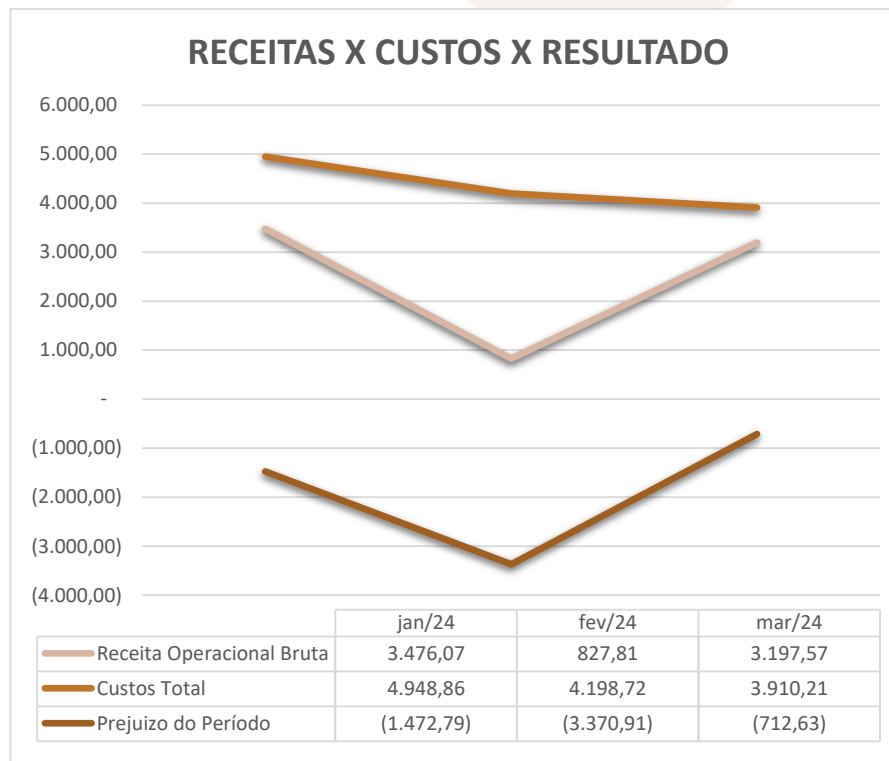


Para melhor exemplificar os saldos das contas que compõem o “DRE”, apresenta-se, abaixo, a evolução gráfica dos saldos nos meses de janeiro, fevereiro e **março de 2024**:

(i) Receita operacional bruta: Referida conta representa todos os recursos provenientes do serviço prestado pela Recuperanda e, no mês de **março/24**, totalizou R\$ 3,197 milhões.

(ii) Custos totais: Trata-se da soma de todos os custos necessários para a geração da receita operacional bruta, nela são incluídos os materiais aplicados na prestação de serviços, impostos, despesas administrativas e tributárias, resultados financeiros e provisões para IRPJ e CSLL. No mês de **março/24** o custo total foi de R\$ 3,910 milhões.

(iii) Prejuízo do período: É o resultado apurado em cada exercício. No mês de **março/24** a Recuperanda apresentou prejuízo no valor R\$ 712,63 mil.



Av. Dr. Gastão Vidigal, 851 – sl. 04, Jardim Aclimação, Maringá-PR.

(44) 3225-9433 | contato@auxiliaconsultores.com.br

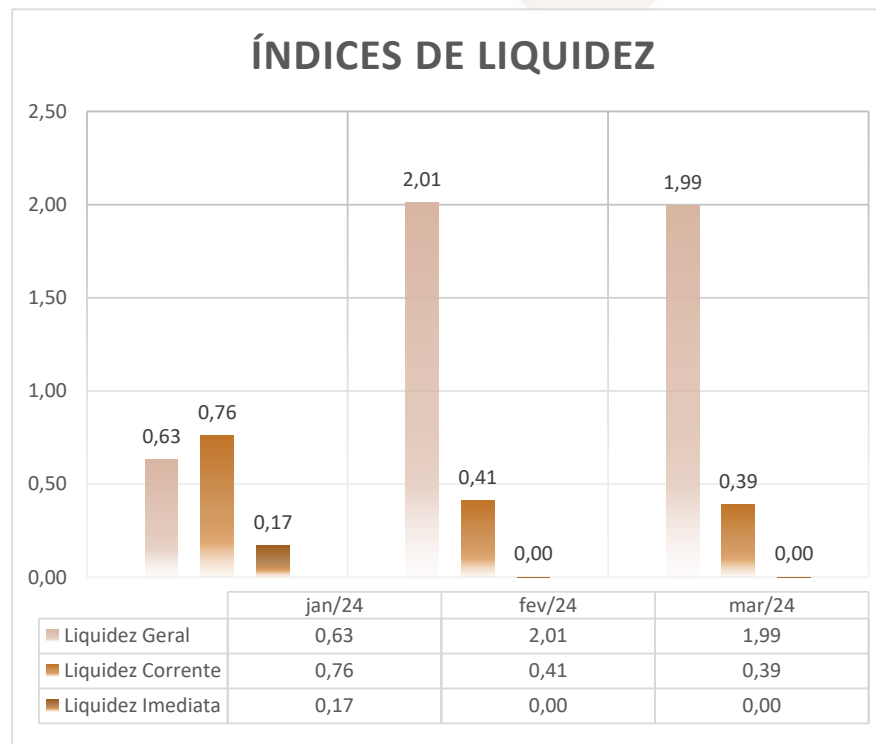


ÍNDICE DE LIQUIDEZ: No que se refere ao índice de liquidez da Recuperanda em análise, o qual corresponde a um indicador financeiro que revela o recurso disponível pela Recuperanda para quitar as obrigações com terceiros, nota-se que nos meses de janeiro, fevereiro e **março de 2024** foram apresentados os índices abaixo, subdivididos em (i) liquidez geral; (ii) liquidez corrente; e, (iii) liquidez imediata, conforme gráfico abaixo:

(i) Liquidez geral: 1,99 - é um indicador financeiro que demonstra a capacidade de pagamento da Recuperanda a longo prazo, assim, quanto maior for o índice de liquidez geral, melhor será a situação financeira da empresa.

(ii) Liquidez corrente: 0,39 - é um indicador financeiro que mostra a capacidade de uma empresa de quitar todas suas dívidas a curto prazo, ou seja, é a relação entre os valores previstos de entrada em caixa e também de saída, nesse caso, em um curto horizonte de tempo.

(iii) Liquidez imediata: 0,00 - é um indicador utilizado para mensurar a capacidade de uma empresa de arcar com as suas dívidas no momento imediato, ou seja, o capital disponível que pode ser utilizado imediatamente.

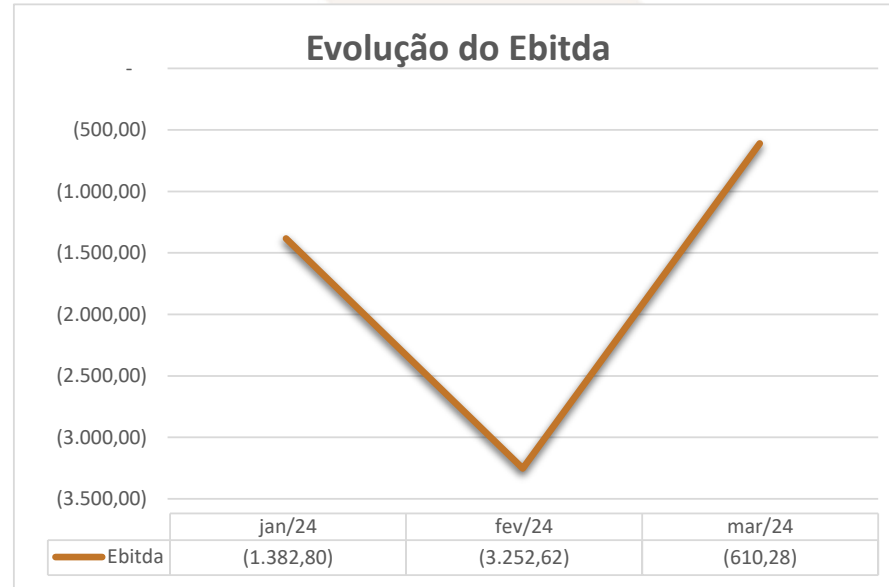


Av. Dr. Gastão Vidigal, 851 – sl. 04, Jardim Aclimação, Maringá-PR.

(44) 3225-9433 | contato@auxiliaconsultores.com.br



EBITDA: Este índice corresponde a quantidade de recursos que a empresa gera apenas em suas atividades principais, sem contar a rentabilidade de investimentos ou descontos de impostos, desta forma, quando a empresa apresenta EBITDA positivo, significa que a vida financeira da empresa está saudável, quando o EBITDA é negativo, significa que a empresa está passando por dificuldade financeira. No caso da Recuperanda em análise, em **março/24**, o EBITDA apresentado foi de R\$ 610,28 mil negativo.



Av. Dr. Gastão Vidigal, 851 – sl. 04, Jardim Aclimação, Maringá-PR.

(44) 3225-9433 | contato@auxiliaconsultores.com.br



b) Instituto de Hemoterapia Maringá Ltda. – “IHM”:

ATIVO: No que toca ao ativo da Recuperanda em análise, cujo saldo total no mês de **março de 2024** foi de R\$ 2,577 milhões, a evolução entre os meses de janeiro, fevereiro e **março de 2024**, pode ser melhor identificada na tabela abaixo, subdividida entre o (i) ativo circulante e o (ii) ativo não circulante:

BALANÇO PATRIMONIAL (ATIVO)

INSTITUTO DE HEMOTERAPIA MARINGA LTDA

BALANÇO PATRIMONIAL (Valores expresso em milhares de reais)	jan/24			fev/24			mar/24		
	R\$	AV	AH	R\$	AV	AH	R\$	AV	AH
ATIVO	2.611,69	100,0%	2,8%	2.522,42	100,0%	-3,4%	2.577,11	100,0%	2,2%
ATIVO CIRCULANTE	1.500,13	57,4%	5,1%	1.411,75	56,0%	-5,9%	1.448,01	56,2%	2,6%
Caixa e Equivalente de Caixa	10,08	0,4%	7101,3%	0,27	0,0%	-97,3%	10,08	0,4%	3571,8%
Clientes	648,28	24,8%	-8,1%	733,35	29,1%	13,1%	737,67	28,6%	0,6%
Créditos Diversos	58,79	2,3%	1930,1%	9,32	0,4%	-84,1%	10,19	0,4%	9,4%
Adiantamentos a Fornecedores	638,59	24,5%	12,5%	563,25	22,3%	-11,8%	543,34	21,1%	-3,5%
Adiantamentos a Empregados	10,47	0,4%	101,3%	0,69	0,0%	-93,4%	3,58	0,1%	418,0%
Tributos a Recuperar	91,06	3,5%	-9,3%	91,65	3,6%	0,6%	92,66	3,6%	1,1%
Estoques	42,85	1,6%	-5,5%	13,21	0,5%	-69,2%	50,49	2,0%	282,1%
ATIVO NÃO CIRCULANTE	1.111,56	42,6%	-0,1%	1.110,67	44,0%	-0,1%	1.109,78	43,1%	-0,1%
Impostos Diferido	737,60	28,2%	0,0%	737,60	29,2%	0,0%	737,60	28,6%	0,0%
Depositos Judiciais	11,26	0,4%	0,0%	11,26	0,4%	0,0%	11,26	0,4%	0,0%
Investimentos	12,10	0,5%	0,0%	12,10	0,5%	0,0%	12,10	0,5%	0,0%
Imobilizados	350,60	13,4%	-0,3%	349,71	13,9%	-0,3%	348,83	13,5%	-0,3%
ATIVO COMPENSATÓRIO	-	0,0%	0,0%	-	0,0%	0,0%	19,31	0,7%	100,0%
Contrato de Comodato	-	0,0%	0,0%	-	0,0%	0,0%	19,31	0,7%	100,0%

Fonte: Balanços Patrimoniais e Balancetes de Verificação fornecidos pela Recuperanda


Av. Dr. Gastão Vidigal, 851 – sl. 04, Jardim Aclimação, Maringá-PR.

(44) 3225-9433 | contato@auxiliaconsultores.com.br



Graficamente, a evolução do (i) ativo circulante, cujo saldo total no mês de **março de 2024** foi de R\$ 1,448 milhão, poderá ser melhor visualizada no esquema ao lado, o qual engloba as principais contas que o compõem: a) *Caixas e equivalentes de caixa*: onde estão relacionadas as contas correntes bancárias da Recuperanda e as aplicações financeiras; b) *Cientes*: composto por “duplicatas a receber”; c) *Adiantamentos a fornecedores*: representada por antecipações aos fornecedores em razão da aquisição de bens e serviços antes da entrega efetiva. d) *Adiantamentos a empregados*: antecipações de verbas trabalhistas oferecidas pela Recuperanda aos seus colaboradores; e) *tributos a recuperar*; e) *Estoques*.

Evolução das Contas do Ativo Circulante



	jan/24	fev/24	mar/24
Ativo Circulante	1.500,13	1.411,75	1.448,01
Caixa e Equivalente de Caixa	10,08	0,27	10,08
Clientes (Duplicatas a Receber)	648,28	733,35	737,67
Créditos Diversos	58,79	9,32	10,19
Adiantamentos a Fornecedores	638,59	563,25	543,34
Adiantamentos a Empregados	10,47	0,69	3,58
Tributos a Recuperar	91,06	91,65	92,66
Estoques	42,85	13,21	50,49

Av. Dr. Gastão Vidigal, 851 – sl. 04, Jardim Aclimação, Maringá-PR.

(44) 3225-9433 | contato@auxiliaconsultores.com.br



(ii) ativo não circulante, que no mês de **março de 2024** apresentou saldo total de R\$ 1,109 milhão, está composto pelas contas: a) *depósitos judiciais*; b) *impostos diferidos*; c) *Investimentos*: são cotas de capitais e títulos de capitalizações que a Recuperanda tem junto as entidades financeiras; e, e) *imobilizado operacional*, representado por bens e direitos que a Recuperanda adquiriu para manter suas atividades.

Evolução das Contas do Ativo Não Circulante



	jan/24	fev/24	mar/24
Ativo Não Circulante	1.111,56	1.110,67	1.109,78
Impostos Diferido	737,60	737,60	737,60
Depósitos Judiciais	11,26	11,26	11,26
Investimentos	12,10	12,10	12,10
Imobilizados	350,60	349,71	348,83

Av. Dr. Gastão Vidigal, 851 – sl. 04, Jardim Aclimação, Maringá-PR.

(44) 3225-9433 | contato@auxiliaconsultores.com.br



PASSIVO: No que toca ao passivo da Recuperanda em análise, cujo saldo total no mês de **março de 2024** foi de R\$ 2,577 milhões, a evolução entre os meses de janeiro, fevereiro e **março de 2024** pode ser melhor identificada na tabela abaixo, subdividida entre o (i) passivo circulante; (ii) passivo não circulante; e, (iii) patrimônio líquido:

BALANÇO PATRIMONIAL (PASSIVO)

INSTITUTO DE HEMOTERAPIA MARINGA LTDA

BALANÇO PATRIMONIAL (Valores expresso em milhares de reais)	jan/24			fev/24			mar/24		
	R\$	AV	AH	R\$	AV	AH	R\$	AV	AH
PASSIVO	2.611,69	100,0%	2,8%	2.522,42	100,0%	-3,4%	2.577,11	100,0%	2,2%
PASSIVO CIRCULANTE	681,08	26,1%	-52,5%	732,58	29,0%	7,6%	789,01	30,6%	7,7%
Fornecedores	43,79	1,7%	7,2%	54,11	2,1%	23,6%	53,42	2,1%	-1,3%
Obrigações Fiscais	166,52	6,4%	-57,2%	175,84	7,0%	5,6%	185,64	7,2%	5,6%
Obrigações Trabalhistas	189,41	7,3%	-0,1%	190,60	7,6%	0,6%	200,33	7,8%	5,1%
Obrigações Previdenciárias	129,72	5,0%	-80,7%	160,45	6,4%	23,7%	189,65	7,4%	18,2%
Provisões	151,64	5,8%	8,4%	151,58	6,0%	0,0%	159,97	6,2%	5,5%
PASSIVO NÃO CIRCULANTE	5.099,31	195,2%	96,5%	5.652,25	224,1%	10,8%	5.758,25	223,4%	1,9%
Empréstimos	2.110,69	41,4%	12,0%	2.663,64	47,1%	26,2%	2.769,64	48,1%	4,0%
Parcelamentos de Impostos	2.811,41	107,6%	426,9%	2.811,41	111,5%	0,0%	2.811,41	109,1%	0,0%
Sócios e Diretores	6,82	0,0%	0,0%	6,82	0,0%	0,0%	6,82	0,3%	0,0%
Receitas/Despesas Diferidas	170,39	6,5%	0,0%	170,39	6,8%	0,0%	170,39	6,6%	0,0%
PASSIVO NÃO CIRCULANTE - (RJ)	526,95	20,2%	0,0%	-	0,0%	-100,0%	-	0,0%	0,0%
Empréstimos	367,98	14,1%	0,0%	-	0,0%	-100,0%	-	0,0%	0,0%
Fornecedores	158,97	6,1%	0,0%	-	0,0%	-100,0%	-	0,0%	0,0%
PATRIMÔNIO LÍQUIDO	-3.695,64	-141,5%	83,4%	-3.862,41	-153,1%	4,5%	-3.989,46	-154,8%	3,3%
Capital Social	317,85	12,2%	0,0%	317,85	12,6%	0,0%	317,85	12,3%	0,0%
Reserva de Capital	0,31	0,0%	0,0%	0,31	0,0%	0,0%	0,31	0,0%	0,0%
Adto. Futuro Aumento Capital	89,32	3,4%	0,0%	89,32	3,5%	0,0%	89,32	3,5%	0,0%
Reserva de Avaliação Patrimonial	270,88	0,0%	0,0%	270,88	0,0%	0,0%	270,88	10,5%	0,0%
Prejuízos Acumulados	-4.374,01	-167,5%	62,4%	-4.540,78	-180,0%	3,8%	-4.667,83	-181,1%	2,8%
PASSIVO COMPENSATÓRIO	-	0,0%	0,0%	-	0,0%	0,0%	19,31	0,7%	100,0%
Contrato de Comodato	-	0,0%	0,0%	-	0,0%	0,0%	19,31	0,7%	100,0%

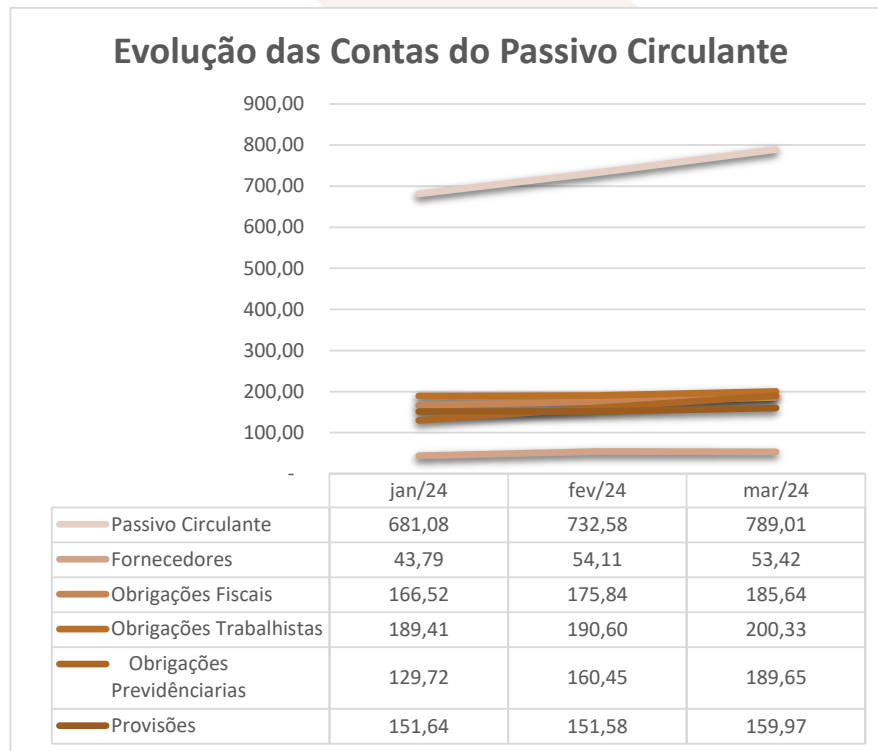
Fonte: Balanços Patrimoniais e Balancetes de Verificação fornecidos pela Recuperanda

Av. Dr. Gastão Vidigal, 851 – sl. 04, Jardim Aclimação, Maringá-PR.

(44) 3225-9433 | contato@auxiliaconsultores.com.br



Graficamente, a evolução do (i) passivo circulante, cujo saldo total no mês de **março de 2024** foi R\$ 789,01 mil, poderá ser melhor visualizada no esquema ao lado, o qual engloba as principais contas que o compõem, quais sejam: a) *Fornecedores*; b) *Obrigações fiscais*, representadas pelo débito tributário que a Recuperanda possui junto ao fisco Federal, Municipal e sindicatos; c) *Obrigações trabalhistas e previdenciárias*; e, d) *Provisões*, representadas por provisões para 13º salários, férias e encargos previdenciários sobre as verbas.

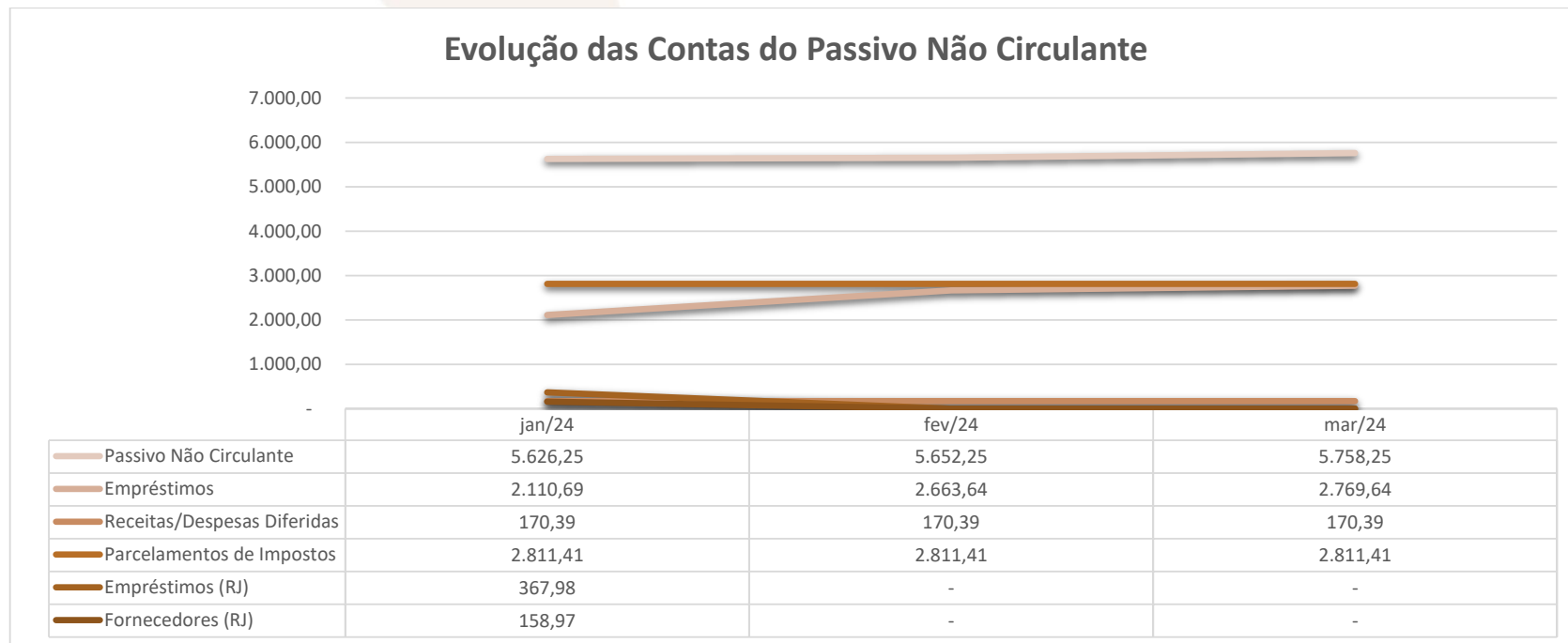


Av. Dr. Gastão Vidigal, 851 – sl. 04, Jardim Aclimação, Maringá-PR.

(44) 3225-9433 | contato@auxiliaconsultores.com.br



Ainda, o (ii) passivo não circulante, que no mês de **março de 2024** apresentou saldo total de R\$ 5,758 milhões, está composto pelas contas: a) *empréstimos*, representado por concessões de crédito em espécie, para utilização no giro da empresa; b) *Parcelamento de impostos*; c) *Despesas diferidas*, representada por montantes que vão gerar um passivo para uma prestação de serviço futuro, ou a entrega posterior de bens; d) *Fornecedores RJ*: representado por valores devidos a fornecedores que estavam na conta do Ativo Circulante mas, devido ao pedido de recuperação judicial, foram transferidos para o Passivo Não Circulante; e, e) *empréstimos RJ*: representado por empréstimos que estavam na conta do Ativo Circulante mas, devido ao pedido de recuperação judicial, foram transferidos para o Passivo Não Circulante.

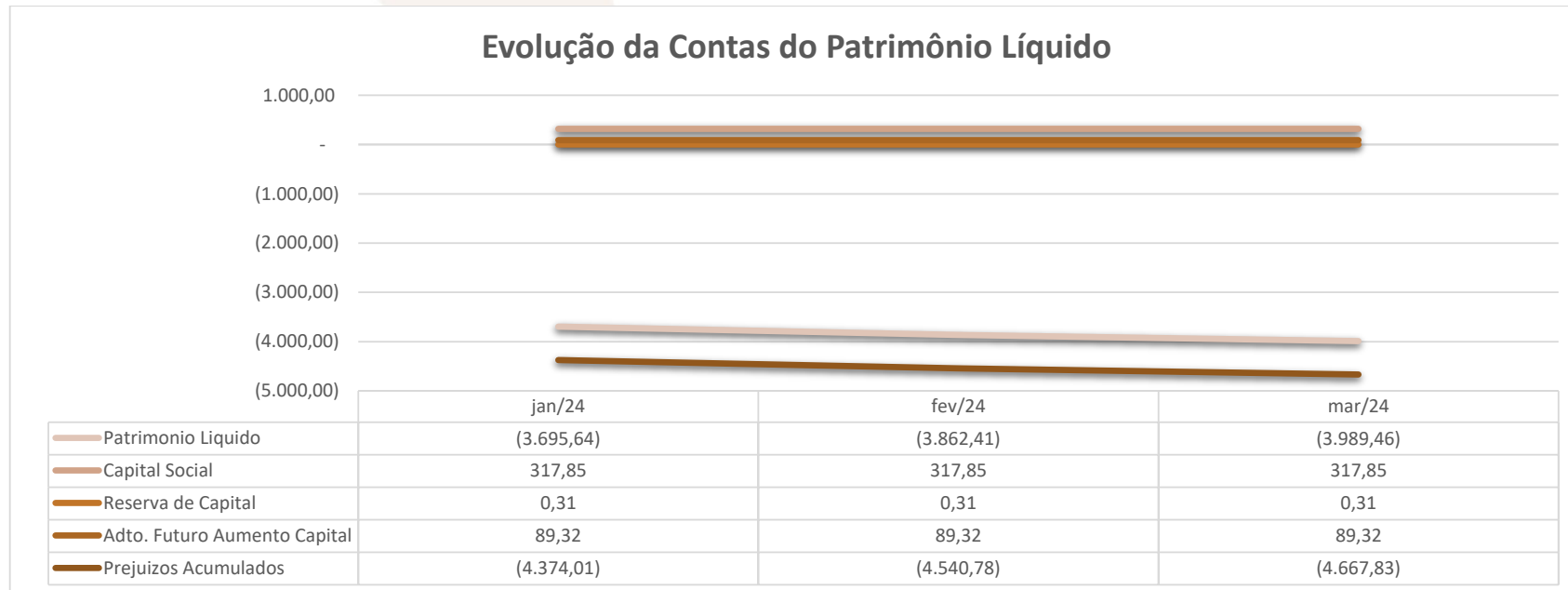


Av. Dr. Gastão Vidigal, 851 – sl. 04, Jardim Aclimação, Maringá-PR.

(44) 3225-9433 | contato@auxiliaconsultores.com.br



Já o (ii) patrimônio líquido, que no mês de **março de 2024** apresentou saldo total de R\$ 3,989 milhões negativo, está composto pelas contas: a) *Capital social*, formada por recursos que os sócios cotistas integralizaram na empresa; b) *Prejuízo acumulado*, representada pelos resultados que a Recuperanda vem apurando desde a sua constituição, descontados os lucros distribuídos; c) *reserva de capital*: conta utilizada para compensar perdas de capital sofridas em algum exercício; e, d) *adiantamento futuro aumento de capital*: operação utilizada como forma de investimento ou apenas para permitir que a empresa receba recursos dos sócios com o fim de aumentar o capital social. Veja-se o esquema abaixo:



Av. Dr. Gastão Vidigal, 851 – sl. 04, Jardim Aclimação, Maringá-PR.

(44) 3225-9433 | contato@auxiliaconsultores.com.br



DEMONSTRAÇÃO DE RESULTADO DO EXERCÍCIO “DRE”: Quanto a “DRE” da Recuperanda em análise, formado por (i) receita operacional bruta; (ii) custos totais; e, (iii) prejuízo do período, sua evolução entre os meses de janeiro, fevereiro e **março de 2024** pode ser melhor identificada na tabela abaixo:

DEMONSTRATIVO DO RESULTADO DO PERÍODO

INSTITUTO DE HEMOTERAPIA MARINGÁ LTDA

DEMONSTRATIVO DE RESULTADO (Valores expresso em milhares de reais)	jan/24			fev/24			mar/24		
	R\$	AV	AH	R\$	AV	AH	R\$	AV	AH
Receita Operacional Bruta	92,03	100,0%	-95,33%	141,39	100,0%	53,64%	145,98	100,0%	3,24%
Deduções	-5,20	-5,7%	-95,28%	-7,99	-5,7%	53,64%	-8,25	-5,7%	3,24%
RECEITA LIQUIDA	86,83	94,3%	-95,33%	133,41	94,3%	53,64%	137,73	94,3%	3,24%
Custos dos Serviços Prestados	-204,36	-222,1%	-88,12%	-245,37	-173,5%	20,07%	-209,05	-143,2%	-14,80%
RESULTADO BRUTO	-117,53	-127,7%	-184,46%	-111,97	-79,2%	-4,73%	-71,32	-48,9%	-36,30%
Despesas Operacionais	-70,55	-76,7%	-91,27%	-54,80	-38,8%	-22,32%	-55,73	-38,2%	1,69%
Despesas Administrativas	-68,34	-74,3%	-91,60%	-51,90	-36,7%	-24,06%	-52,96	-36,3%	2,04%
Impostos e Taxas	0,00	0,0%	-100,00%	-0,49	-0,3%	100,00%	0,00	0,0%	-100,00%
Depreciação e Amortização	-0,89	-1,0%	-91,67%	-0,89	-0,6%	0,00%	-0,89	-0,6%	0,00%
Resultado Financeiro	-1,33	-1,4%	-97,35%	-1,53	-1,1%	15,39%	-1,88	-1,3%	23,11%
Outras Receitas	0,00	0,0%	-100,00%	0,00	0,0%	0,00%	0,00	0,0%	-100,00%
RESULTADO ANTES IRPJ E CSLL	-188,08	-204,4%	-71,89%	-166,77	-117,9%	-11,33%	-127,05	-87,0%	-23,82%
Provisão CSLL - Diferido	0,00	0,0%	-100,00%	0,00	0,0%	0,00%	0,00	0,0%	0,00%
Provisão IRPJ - Diferido	0,00	0,0%	-100,00%	0,00	0,0%	0,00%	0,00	0,0%	0,00%
RESULTADO DO EXERCÍCIO	-188,08	-204,4%	-69,61%	-166,77	-117,9%	-11,33%	-127,05	-87,0%	-23,82%
EBITDA	-185,87	-202,0%	-30,55%	-164,35	-116,2%	-88,42%	-124,28	-85,1%	-24,38%

Fonte: Balanços Patrimoniais e Balancetes de Verificação fornecidos pela Recuperanda

Av. Dr. Gastão Vidigal, 851 – sl. 04, Jardim Aclimação, Maringá-PR.

(44) 3225-9433 | contato@auxiliaconsultores.com.br

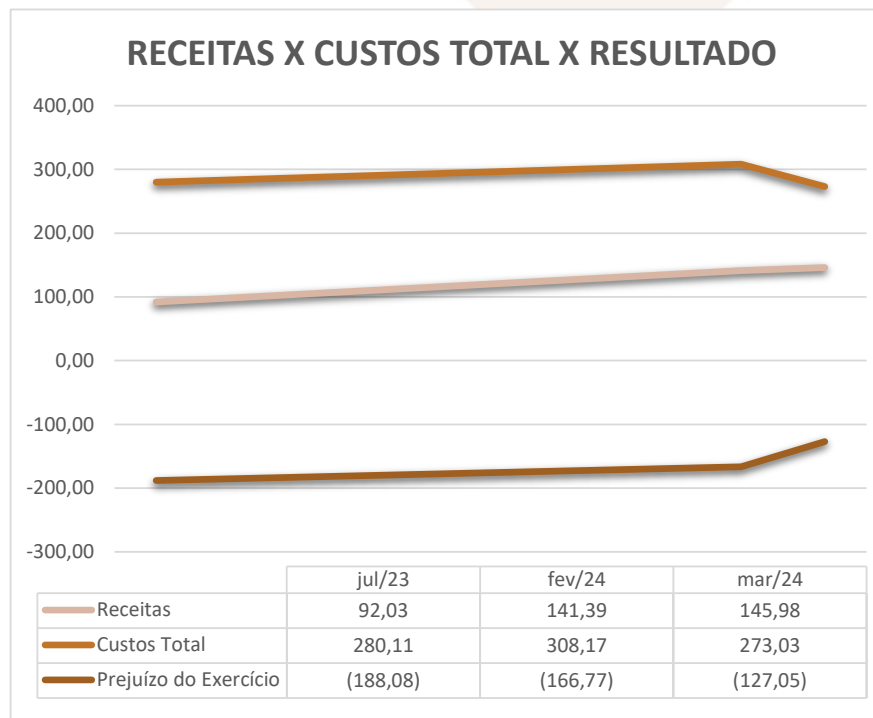


Para melhor exemplificar os saldos das contas que compõem o “DRE”, apresenta-se, abaixo, a evolução gráfica dos saldos nos meses de janeiro, fevereiro e **março de 2024**:

(i) Receita operacional bruta: Referida conta representa todos os recursos provenientes do serviço prestado pela Recuperanda e, no mês de **março/24**, totalizou R\$ 145,98 mil.

(ii) Custos totais: Trata-se da soma de todos os custos necessários para a geração da receita operacional bruta, nela são incluídos os materiais aplicados na prestação de serviços, impostos, despesas administrativas e tributárias, resultados financeiros e provisões para IRPJ e CSLL. No mês de **março/24** o custo total foi de R\$ 273,03 mil.

(iii) Prejuízo do período: É o resultado apurado em cada exercício. No mês de **março/24** a Recuperanda apresentou prejuízo no valor R\$ 127,05 mil.



Av. Dr. Gastão Vidigal, 851 – sl. 04, Jardim Aclimação, Maringá-PR.

(44) 3225-9433 | contato@auxiliaconsultores.com.br

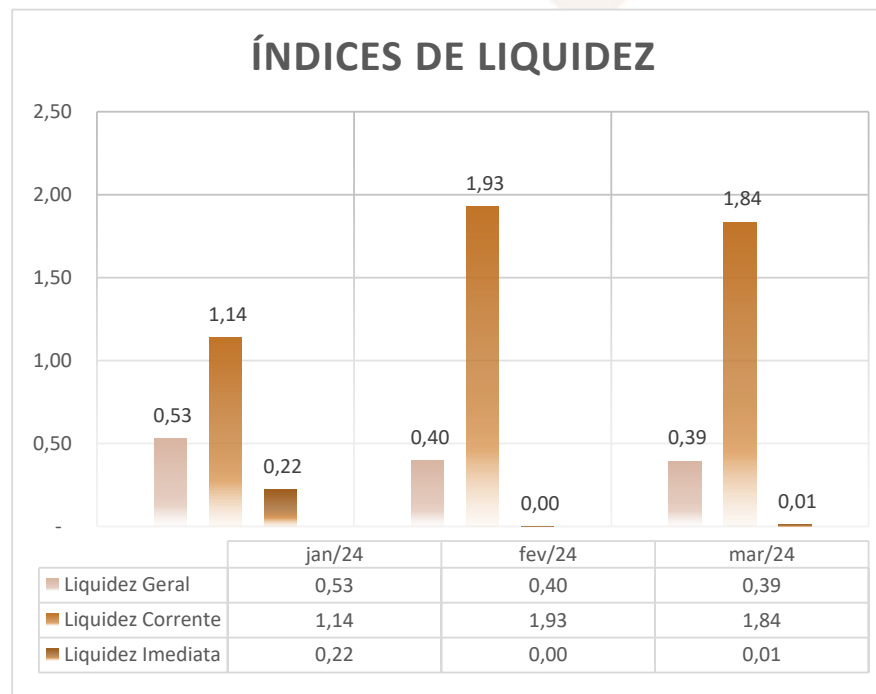


ÍNDICE DE LIQUIDEZ: No que se refere ao índice de liquidez da Recuperanda em análise, o qual corresponde a um indicador financeiro que revela o recurso disponível pela Recuperanda para quitar as obrigações com terceiros, nota-se que nos meses de janeiro, fevereiro e **março de 2024** foram apresentados os índices abaixo, subdivididos em (i) liquidez geral; (ii) liquidez corrente; e, (iii) liquidez imediata, conforme gráfico abaixo:

(i) Liquidez geral: 0,39 - é um indicador financeiro que demonstra a capacidade de pagamento da Recuperanda a longo prazo, assim, quanto maior for o índice de liquidez geral, melhor será a situação financeira da empresa.

(ii) Liquidez corrente: 1,84 - é um indicador financeiro que mostra a capacidade de uma empresa de quitar todas suas dívidas a curto prazo, ou seja, é a relação entre os valores previstos de entrada em caixa e também de saída, nesse caso, em um curto horizonte de tempo.

(iii) Liquidez imediata: 0,01 - é um indicador utilizado para mensurar a capacidade de uma empresa de arcar com as suas dívidas no momento imediato, ou seja, o capital disponível que pode ser utilizado imediatamente.

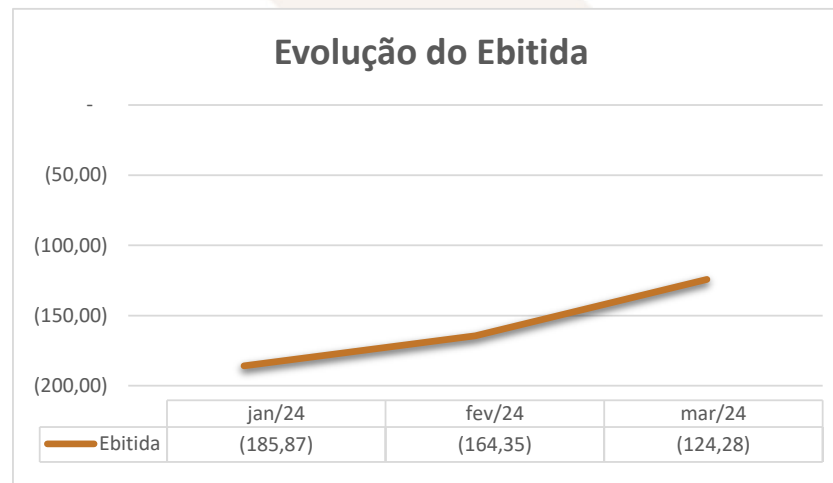


Av. Dr. Gastão Vidigal, 851 – sl. 04, Jardim Aclimação, Maringá-PR.

(44) 3225-9433 | contato@auxiliaconsultores.com.br



EBITDA: Este índice corresponde a quantidade de recursos que a empresa gera apenas em suas atividades principais, sem contar a rentabilidade de investimentos ou descontos de impostos, desta forma, quando a empresa apresenta EBITDA positivo, significa que a vida financeira da empresa está saudável, quando o EBITDA é negativo, significa que a empresa está passando por dificuldade financeira. No caso da Recuperanda em análise, em **março/24**, o EBITDA apresentado foi de R\$ 124,28 mil negativo:



Av. Dr. Gastão Vidigal, 851 – sl. 04, Jardim Aclimação, Maringá-PR.

(44) 3225-9433 | contato@auxiliaconsultores.com.br



VI. ATENDIMENTOS E AÇÕES REALIZADAS PELO NO MÊS EM ANÁLISE

No mês de **março/24** as Recuperandas realizaram 16.353 atendimentos, os quais podem ser consultados e comparados nas tabelas abaixo, cujas informações foram fornecidas diretamente pelas Recuperandas:

a) Banco de sangue:

	fevereiro/23	março/24
<i>Candidatos a doação</i>	735	572
<i>Doações</i>	621	472
<i>Transfusões</i>	511	702
<i>Aférese</i>	6	16

b) Ambulatório e Internamento:

	SUS		CONVÊNIOS		PARTICULARES	
	fevereiro/24	março/24	fevereiro/24	março/24	fevereiro/24	março/24
Ambulatório	7.491	7.623	242	271	47	39
Internamento	5.886	6.532	71	90	28	36

Av. Dr. Gastão Vidigal, 851 – sl. 04, Jardim Aclimação, Maringá-PR.

(44) 3225-9433 | contato@auxiliaconsultores.com.br



c) Eventos e campanhas realizadas:

Dia da Mulher	Páscoa – Entrega de Chocolates para os pacientes
---------------	--



Av. Dr. Gastão Vidigal, 851 – sl. 04, Jardim Aclimação, Maringá-PR.

(44) 3225-9433 | contato@auxiliaconsultores.com.br



VII. DA FISCALIZAÇÃO DO CUMPRIMENTO DO PLANO DE RECUPERAÇÃO JUDICIAL

Com fundamento no art. 22, II, "a", da Lei 11.101/2005 ("LREF") esta Administração Judicial apresentou nos autos principais o **5º Relatório de fiscalização do cumprimento do Plano de Recuperação Judicial**, abordando, sinteticamente, as condições de pagamento previstas no PRJ homologado, além de informações a respeito dos pagamentos lá estabelecidos, com base nos comprovantes de pagamento franqueados pelas Recuperandas, cujo resumo segue demonstrado na sequência:

Classe	Subclasse	Valor da classe	Valor com deságio	Valor sem deságio	Data de início dos pagamentos, segundo PRJ	Data do último pagamento realizado	Valor total pago até março/23	Saldo remanescente da classe sem correção
Classe I	Créditos trabalhistas de natureza estritamente salarial e vencidos até 03 meses antes da data do pedido de RJ, até o limite de 5 salários-mínimos	R\$ 512.385,42			21.09.2023	-	R\$ 166.788,23	R\$ 345.597,19
	Créditos Trabalhistas Incontroversos				25.09.2023	25.04.2024		
	Créditos Trabalhistas Controvertidos				A depender do julgamento*	-		
Classe III	Entrada de R\$3.000,00	R\$ 12.244.169,07	R\$ 1.774.319,37	R\$ 415.373,27	25.09.2023	25.04.2024	R\$ 95.640,39	R\$ 2.094.052,25
	Saldo remanescente aos R\$3.000,00				após carência*	-	-	
Classe IV	Entrada de R\$3.000,00	R\$ 3.021.741,29	R\$ 400.333,47	R\$ 352.851,48	25.09.2023	25.04.2024	R\$ 87.312,29	R\$ 665.872,66
	Saldo remanescente aos R\$3.000,00							

Av. Dr. Gastão Vidigal, 851 – sl. 04, Jardim Aclimação, Maringá-PR.

(44) 3225-9433 | contato@auxiliaconsultores.com.br



Destaca-se que os pagamentos serão efetuados aos credores que indicarem conta bancária nos termos dos itens 3.1.4 e 10.5 do PRJ homologado.

VIII. CONCLUSÃO

Sendo o que tinha a relatar para o momento, a Administração Judicial permanece à inteira disposição deste d. Juízo, bem como de todos os interessados para prestar quaisquer outros esclarecimentos que porventura se fizerem necessários.

Maringá/PR, 6 de maio de 2024.

AUXILIA CONSULTORES

Henrique Cavalheiro Ricci | OAB/PR 35.939

Av. Dr. Gastão Vidigal, 851 – sl. 04, Jardim Aclimação, Maringá-PR.

(44) 3225-9433 | contato@auxiliaconsultores.com.br

