



**RECUPERAÇÃO JUDICIAL Nº
0013982-09.2023.8.16.0017**

**RELATÓRIO MENSAL DE ATIVIDADE
GRUPO MONDABELLE**


NOVEMBRO/2023





ÍNDICE

| | |
|--|-----------|
| I. SOBRE AS DEVEDORAS | 2 |
| I.I ESTRUTURA SOCIETÁRIA E SITUAÇÃO DAS FILIAIS | 2 |
| I.II SITUAÇÃO DO PASSIVO | 2 |
| I.III QUADRO DE COLABORADORES..... | 3 |
| II. CRONOGRAMA PROCESSUAL..... | 4 |
| III. INFORMAÇÕES CONTÁBEIS E FINANCEIRAS | 5 |
| III.I J.G PREVIATO LTDA..... | 5 |
| III.II P.M.G PREVIATO LTDA..... | 16 |
| IV. DA FISCALIZAÇÃO DAS ATIVIDADES DO GRUPO | 27 |
| VI. CONSIDERAÇÕES FINAIS | 28 |





I. SOBRE AS DEVEDORAS

A presente recuperação judicial tem como parte as Devedoras **J.G Previato Ltda.** e **P.M.G Previato Ltda.**, denominadas no feito como **Grupo Mondabelle**. O grupo atua no setor textil na Cidade de Maringá, com filiais nas cidades de Maringá (PR), Cianorte (PR) e Brusque (SC), atuando na confecção e venda de roupas femininas.

I.I ESTRUTURA SOCIETÁRIA E SITUAÇÃO DAS FILIAIS

As Devedoras que compõem o grupo em recuperação judicial atuam como Sociedade Limitada Unipessoal, apresentando, no mês de **novembro/23** a seguinte composição:

| INTEGRANTE | ATRIBUIÇÃO | DEVEDORA |
|--------------------------|----------------------|-----------------------------|
| Jacira Garcia Previato | Sócia Administradora | J.G Previato Ltda. |
| Priscila Daiana Previato | Sócia Administradora | P.M.G Previato Ltda. |

Não foram abertas novas filiais no mês em análise, mantendo-se ativa tão somente as filiais da Devedora **J.G Previato Ltda.** na cidade de Maringá¹ e da **P.M.G Previato Ltda.** nas cidades de Cianorte (PR) e Brusque (SC)², esta última com mudança de endereço, conforma anotado na 9ª alteração do contrato social.

I.II SITUAÇÃO DO PASSIVO

A situação do passivo ora apresentada é decorrente da relação de credores apresentada pelas Devedoras junto à inicial (seq. 1.9 e 1.10), o qual ainda não foi veiculado em edital previsto no art. 7º, §2º, da Lei 11.101/2005 pelo fato de que se está aguardando a análise, pelo juízo, de pedido apresentado no mov. 68 e 69 do processo de recuperação

¹ **MondaBelle Point:** Rodovia PR 317 KM/05, n. 5428, Lojas 172, 173 e 174, Gleba Pinguim, Maringá (PR), CEP: 87065005.


² **MondaBelle Cianorte:** Rodovia Vereador Djalma Magalhães Barros, n. 5610, Loja 84/85, Zona 11A, Cianorte (PR), CEP: 87211409.

MondaBelle Brusque: Rodovia Ivo Silveira, Km11, n. 10011, Master Shopping Atacadista, Lojas 49/50/51/52, Brusque (SC), CEP: 88355201





judicial, para que seja emendada a inicial com o fim de incluir uma terceira pessoa jurídica no feito, que também faz parte do Grupo Mondabelle³.

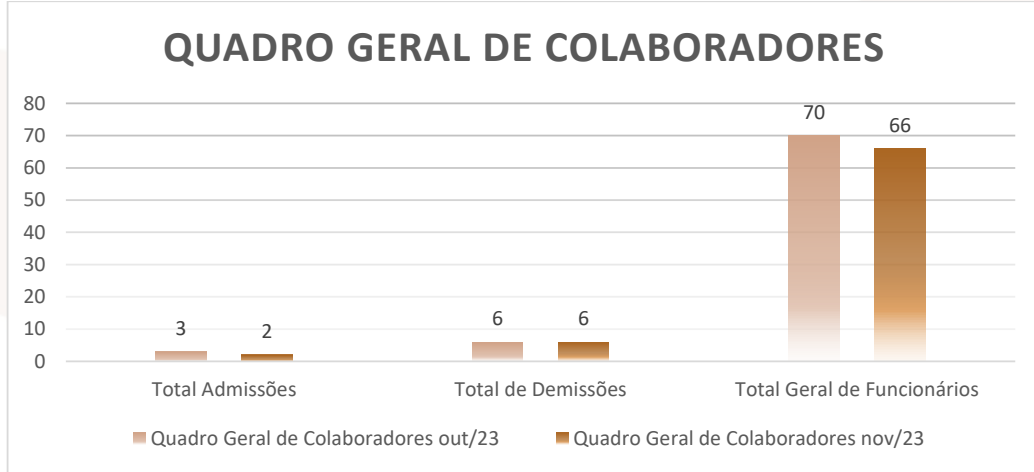


I.III QUADRO DE COLABORADORES

As Devedoras apresentavam, em outubro/2023, um total geral de 70 (setenta) funcionários em regime da Consolidação das Leis do Trabalho (CLT) e, conforme gráfico abaixo, se identificou 2 (duas) admissões e 6 (seis) demissões no mês de novembro/2023 entre as empresas do Grupo. Ou seja, houve alteração na quantidade de funcionários no mês de novembro/2023, comparado ao quadro de colaboradores do mês de outubro/2023, contando atualmente com 69 (sessenta e nove) funcionários em regime da Consolidação das Leis do Trabalho (CLT):

³ Há nos autos parecer favorável tanto por parte da Administração Judicial quanto do Ministério Público pelo acolhimento do pedido de emenda, a fim de que seja incluída no polo ativo da demanda a pessoa jurídica **DAP Indústria e Comércio Confecções Ltda.** (CNPJ n. 43.573.412/0001-23).





II. CRONOGRAMA PROCESSUAL

| Data Prevista | Data da Ocorrência | Evento | Mov. | Lei nº 11.101/2005 |
|---------------|--------------------|--|------|--------------------|
| | 26/06/2023 | Ajuizamento do pedido de RJ | 1 | - |
| | 08/08/2023 | Deferimento do Processamento da RJ | 17 | Art. 52 |
| | | Termo de Compromisso da Administradora Judicial | | Art. 33 |
| | | Publicação de Edital: Deferimento do Processamento da RJ com lista de credores | | Art. 52, § 1º |
| | | Prazo final para apresentação das Habilitações/Divergências administrativas | | Art. 7º, § 1º |
| 09/10/2023 | | Apresentação do Plano de Recuperação Judicial | 79 | Art. 53 |
| | | Apresentação da Relação de Credores do AJ | | Art. 7º, § 2º |
| | | Publicação do Edital: Lista de Credores do AJ | | Art. 7º, §2º |





| | | |
|------------|--|---------------|
| | Prazo final para apresentação das Impugnações Judiciais | Art. 8º |
| | Publicação do Edital: Aviso do PRJ | Art. 53 |
| | Prazo final para apresentação de objeções ao Plano de Recuperação Judicial | Art. 55 |
| 05/01/2024 | Prazo para realização da AGC (150 dias do deferimento) | Art. 56, § 1º |
| | Publicação do Edital: Convocação AGC | Art. 36 |
| | Assembleia Geral de Credores - 1ª Convocação | Art. 37 |
| | Assembleia Geral de Credores - 2ª Convocação | Art. 37 |
| 05/02/2024 | Encerramento do Período de Suspensão | Art. 6º, § 4º |

III. INFORMAÇÕES CONTÁBEIS E FINANCEIRAS

Inicialmente, cumpre esclarecer que as informações ora relatadas foram fornecidas pelas Recuperandas, por meio da Escrituração Contábil e Contas e Demonstrativos Mensais, na forma do art. 52, IV, da LREF, respondendo estas por sua conformidade e genuinidade.

Por fim, embora trate-se de recuperação judicial em regime de consolidação substancial, as Devedoras possuem regimes contábeis próprios, sendo, por este motivo, discriminados individualmente, na forma dos Itens III.I e III.II, subsequentes.

III.I J.G PREVIATO LTDA.

ATIVO: Demonstra-se, a seguir, a composição do Ativo referente aos meses de setembro, outubro e novembro de 2023, destacando os principais grupos de contas e seus detalhamentos.





BALANÇO PATRIMONIAL (ATIVO)

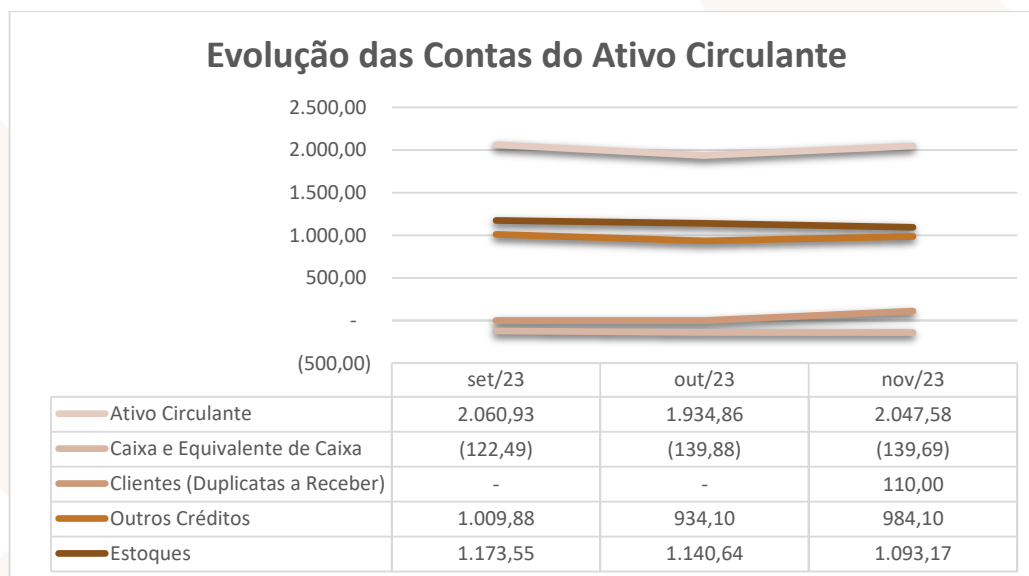
J. G. PREVIATO EIRELI

| BALANÇO PATRIMONIAL (Valores expresso em milhares de reais) | set/23 | | | out/23 | | | nov/23 | | |
|--|-----------------|---------------|--------------|-----------------|---------------|--------------|-----------------|---------------|-------------|
| | R\$ | AV | AH | R\$ | AV | AH | R\$ | AV | AH |
| ATIVO | 2.304,66 | 100,0% | -2,5% | 2.258,75 | 100,0% | -2,0% | 2.371,47 | 100,0% | 5,0% |
| ATIVO CIRCULANTE | 2.060,93 | 89,4% | -2,8% | 1.934,86 | 85,7% | -6,1% | 2.047,58 | 86,3% | 5,8% |
| Caixa e Equivalente de Caixa | - 122,49 | -5,3% | -23,7% | 139,88 | -6,2% | 14,2% | 139,69 | -5,9% | -0,1% |
| Clientes (Duplicatas a Receber) | - | 0,0% | -100,0% | - | 0,0% | 0,0% | 110,00 | 4,6% | 100,0% |
| Outros Créditos | 1.009,88 | 43,8% | 0,3% | 934,10 | 41,4% | -7,5% | 984,10 | 41,5% | 5,4% |
| Estoques | 1.173,55 | 50,9% | 3,5% | 1.140,64 | 50,5% | -2,8% | 1.093,17 | 46,1% | -4,2% |
| ATIVO NÃO CIRCULANTE | 243,72 | 10,6% | 0,0% | 323,88 | 14,3% | 32,9% | 323,88 | 13,7% | 0,0% |
| Outros Créditos | - | 0,0% | 0,0% | - | 0,0% | 0,0% | 80,16 | 0,0% | 100,0% |
| Imobilizados Operacional | 243,72 | 10,6% | 0,0% | 323,88 | 14,3% | 32,9% | 243,72 | 10,3% | -24,7% |

Fonte: Balanços Patrimoniais e Balançetes de Verificação fornecidos pela Recuperanda

Considerando as variações mais relevantes apresentadas a partir dos dados contábeis disponibilizados pela Recuperanda, destaca-se:

- O **ativo total**, que apresentava saldo em outubro/2023 no valor de R\$ 2,258 milhões, teve aumento de R\$ 112,72 mil em novembro/2023, passando para R\$ 2,371 milhões;
- O **ativo circulante**, que em outubro/23 apresentava saldo de R\$ 1,934 milhões, passou para R\$ 2,047 milhão em **novembro/23**, aumento, portanto, de R\$ 113,00 mil. Confira-se as informações no gráfico abaixo:





Dos saldos apresentados, destacam-se às seguintes contas abaixo:

Caixas e equivalentes de caixa: composto pelas contas de “Caixa”, “Bancos Conta Movimento” (onde estão relacionadas às contas correntes bancárias da Devedora), e as “Aplicações Financeiras”.

O grupo “Caixa e Equivalentes de Caixa” no mês de outubro/23 apresentava saldo de R\$ 139,88 mil negativo, e no mês de **novembro/23** o saldo passou para R\$ 139,69 mil negativo, redução de R\$ 0,19 mil.

| | set/23 | | out/23 | | nov/23 | |
|------------------------------|----------|--------|----------|-------|----------|-------|
| | R\$ | AH | R\$ | AH | R\$ | AH |
| Caixa e Equivalente de Caixa | - 122,49 | 100,0% | - 139,88 | 14,2% | - 139,69 | -0,1% |

Clientes: Composto pelas contas de “Duplicatas a Receber”. Os balanços adotam contas genéricas de Clientes, lançados na conta contábil em “Clientes Diversos”.

No mês de outubro/23, apresentava saldo zero, e em **novembro/23** o saldo passou para R\$ 110 mil.

| | set/23 | | out/23 | | nov/23 | |
|---------------------------------|--------|---------|--------|------|--------|--------|
| | R\$ | AH | R\$ | AH | R\$ | AH |
| Clientes (Duplicatas a Receber) | - | -100,0% | - | 0,0% | 110,00 | 100,0% |

Outros Créditos: Composto pelas contas bancárias das instituições financeiras Cresol, Banco Santander e Caixa Econômica Federal, verifica-se que no mês de outubro/2023 havia um saldo de R\$ 934,10 mil e, no mês de **novembro/2023**, houve um aumento de R\$ 50 mil, implicando no saldo R\$ 984,10 mil.

| | set/23 | | out/23 | | nov/23 | |
|-----------------|----------|--------|--------|-------|--------|------|
| | R\$ | AH | R\$ | AH | R\$ | AH |
| Outros Créditos | 1.009,88 | 100,0% | 934,10 | -7,5% | 984,10 | 5,4% |

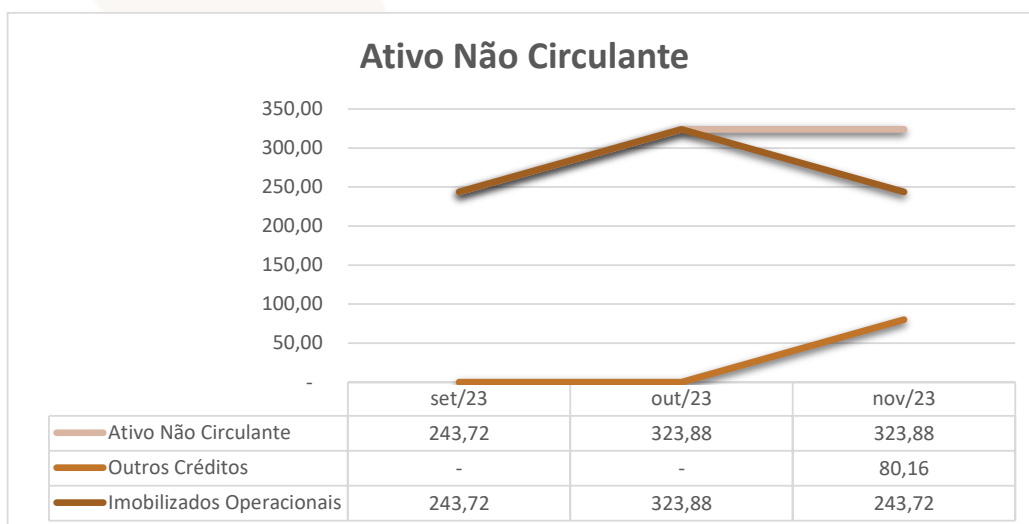
Estoques: Os estoques referem-se às mercadorias para revenda. No mês de outubro/2023 apresentou saldo de R\$ 1,140 milhão, e no mês de **novembro/2023** o saldo passou para R\$ 1,093 milhões, implicando em redução de R\$ 47,47 mil.





| | set/23 | | out/23 | | nov/23 | |
|---------|----------|--------|----------|-------|----------|-------|
| | R\$ | AH | R\$ | AH | R\$ | AH |
| Estoque | 1.173,55 | 100,0% | 1.140,64 | -2,8% | 1.093,17 | -4,2% |

- **Ativo Não Circulante**, que no mês de outubro/23 apresentou saldo de R\$ 323,88 mil, mantendo-se o mesmo valor no mês de **novembro/23**. Confira-se gráfico abaixo.



Dos saldos apresentados, destacam-se às seguintes contas abaixo:

Outros Créditos: No mês de outubro não apresentava saldo, passando a constar o valor de R\$ 80,16 mil no mês de **novembro/23**.

| | set/23 | | out/23 | | nov/23 | |
|-----------------|--------|------|--------|------|--------|--------|
| | R\$ | AH | R\$ | AH | R\$ | AH |
| Outros Créditos | - | 0,0% | - | 0,0% | 80,16 | 100,0% |

Imobilizados Operacionais: São representados por bens e direitos que a empresa adquire para manter suas atividades em funcionamento, composto por edifício, terreno e máquinas.





No mês de outubro/2023 o saldo era de R\$ 323,88 mil, em **novembro/23** o saldo foi de R\$ 243,72 mil, implicando em redução de R\$ 80,16 mil.

| | set/23 | | out/23 | | nov/23 | |
|---------------------------|--------|--------|--------|-------|--------|--------|
| | R\$ | AH | R\$ | AH | R\$ | AH |
| Imobilizados Operacionais | 243,72 | 100,0% | 323,88 | 32,9% | 243,72 | -24,7% |

PASSIVO: Demonstra-se, a seguir, a composição do Passivo referente aos meses de setembro, outubro e novembro de 2023, destacando-se os principais grupos de contas e seus detalhamentos com base nos dados contábeis disponibilizados pelas Devedoras:

BALANÇO PATRIMONIAL (PASSIVO)

J. G. PREVIATO EIRELI

| BALANÇO PATRIMONIAL (Valores expresso em milhares de reais) | set/23 | | | out/23 | | | nov/23 | | |
|--|-----------------|---------------|-----------------|-----------------|---------------|--------------|-----------------|---------------|--------------|
| | R\$ | AV | AH | R\$ | AV | AH | R\$ | AV | AH |
| PASSIVO | 2.304,65 | 100,0% | -2,5% | 2.258,75 | 100,0% | -2,0% | 2.371,46 | 100,0% | 5,0% |
| PASSIVO CIRCULANTE | 2.375,93 | 103,1% | 2,7% | 2.427,37 | 107,5% | 2,2% | 2.566,34 | 108,2% | 5,7% |
| Empréstimos e Financiamentos | 844,24 | 36,6% | 8,4% | 918,61 | 40,7% | 8,8% | 1.032,90 | 43,6% | 12,4% |
| Fornecedores | 585,07 | 25,4% | 0,7% | 569,56 | 25,2% | -2,7% | 567,05 | 23,9% | -0,4% |
| Obrigações Tributárias | 901,43 | 39,1% | -1,7% | 894,77 | 39,6% | -0,7% | 918,43 | 38,7% | 2,6% |
| Obrigações Trabalhistas e Previdenciárias | 45,20 | 2,0% | 18,9% | 44,43 | 2,0% | -1,7% | 47,96 | 2,0% | 7,9% |
| PASSIVO NÃO CIRCULANTE | 38,35 | 1,7% | -2,1% | 38,35 | 1,7% | 0,0% | 37,50 | 1,6% | -2,2% |
| Obrigações Fiscais | 38,35 | 1,7% | 0,0% | 38,35 | 1,7% | 0,0% | 37,50 | 1,6% | -2,2% |
| PATRIMÔNIO LÍQUIDO | - 109,63 | -4,8% | -1165,4% | - 206,97 | -9,2% | 88,8% | - 232,37 | -9,8% | 12,3% |
| Capital Social | 145,00 | 6,3% | 0,0% | 145,00 | 6,4% | 0,0% | 145,00 | 6,1% | 0,0% |
| Lucros/Prejuízos Acumulados | - 254,63 | -11,0% | 89,0% | - 351,97 | -15,6% | 38,2% | - 377,37 | -15,9% | 7,2% |

Fonte: Balanços Patrimoniais e Balançetes de Verificação fornecidos pela Recuperanda

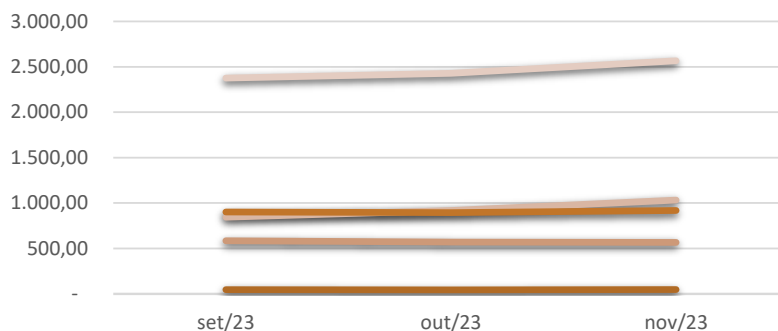
O (i) **Passivo Total**, que em outubro/23 apresentava saldo de R\$ 2,258 milhões, teve um aumento de R\$ 112,71 mil em **novembro/23**, passando para R\$ 2,371 milhões;

O (ii) **Passivo Circulante**, que em outubro/23 apresentava saldo de R\$ 2,427 milhões, com aumento de R\$ 138,97 mil no mês de **novembro/23**, passou para R\$ 2,566 milhões, conforme se visualiza no gráfico abaixo:





Evolução das Contas do Passivo Circulante



| | set/23 | out/23 | nov/23 |
|--|----------|----------|----------|
| Passivo Circulante | 2.375,93 | 2.427,37 | 2.566,34 |
| Empréstimos e Financiamentos | 844,24 | 918,61 | 1.032,90 |
| Fornecedores | 585,07 | 569,56 | 567,05 |
| Obrigações Tributárias e Previdenciárias | 901,43 | 894,77 | 918,43 |
| Obrigações Trabalhistas | 45,20 | 44,43 | 47,96 |

Dos saldos apresentados, destacam-se às seguintes contas:

Empréstimos e financiamentos: trata-se de concessões de crédito em espécie, para utilização no giro da empresa ou outros fins, como, por exemplo, compra de imóvel e/ou de veículo.

O mês de **novembro/23** apresentou aumento de R\$ 114,29 mil em comparação com saldo de outubro/23.

| | set/23 | | out/23 | | nov/23 | |
|------------------------------|--------|--------|--------|------|----------|-------|
| | R\$ | AH | R\$ | AH | R\$ | AH |
| Empréstimos e Financiamentos | 844,24 | 100,0% | 918,61 | 8,8% | 1.032,90 | 12,4% |

Fornecedores: São as empresas e/ou profissionais que oferecem produtos ou serviços a prazo para a Devedora movimentar suas atividades.

O mês de **novembro/23** apresentou redução de R\$ 2,51 mil em comparação com saldo de outubro/23.

| | set/23 | | out/23 | | nov/23 | |
|--------------|--------|--------|--------|-------|--------|-------|
| | R\$ | AH | R\$ | AH | R\$ | AH |
| Fornecedores | 585,07 | 100,0% | 569,56 | -2,7% | 567,05 | -0,4% |





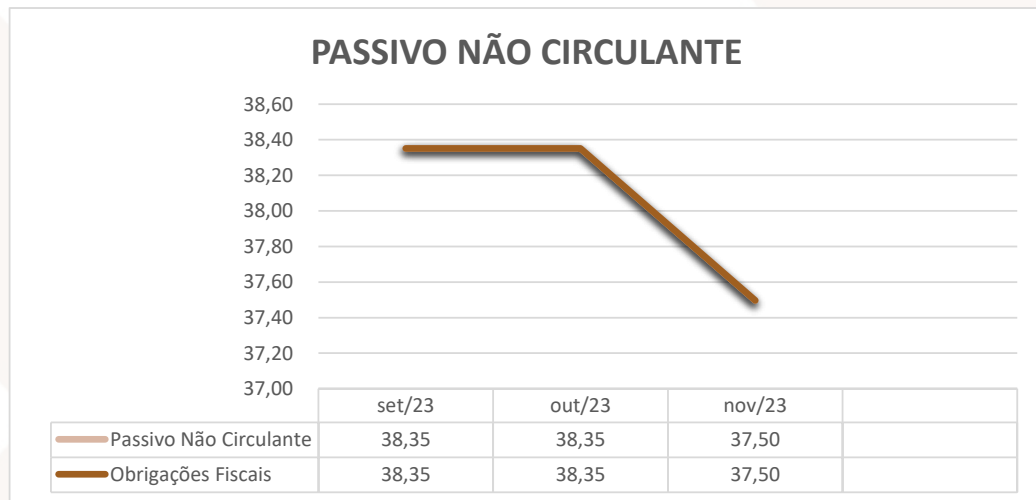
Obrigações tributárias: São as dívidas tributárias que a Devedora tem junto ao fisco Federal, Municipal e Sindicatos. No mês de outubro/2023 o valor era de R\$ 894,77, e no mês de **novembro/23** apresentou aumento de R\$ 23,66 mil, com saldo de R\$ 918,43 mil

| | set/23 | | out/23 | | nov/23 | |
|------------------------|--------|--------|--------|-------|--------|------|
| | R\$ | AH | R\$ | AH | R\$ | AH |
| Obrigações Tributárias | 901,43 | 100,0% | 894,77 | -0,7% | 918,43 | 2,6% |

Obrigações trabalhistas e previdenciárias: São as dívidas trabalhistas que a Devedora possui com salário, comissões, *pro-labore*, rescisões, férias etc., bem como dívida previdenciária com INSS e FGTS. No mês de outubro/2023 apresentou saldo de R\$ 44,43 mil, e no mês de **novembro/23**, após redução de R\$ 3,53 mil, apresentou saldo de R\$ 47,96 mil.

| | set/23 | | out/23 | | nov/23 | |
|---|--------|--------|--------|-------|--------|------|
| | R\$ | AH | R\$ | AH | R\$ | AH |
| Obrigações Tributárias e Previdenciária | 45,20 | 100,0% | 44,43 | -1,7% | 47,96 | 7,9% |

O (iii) **Passivo Não Circulante**, que em outubro/23 apresentava saldo de R\$ 38,35 mil, no mês de **novembro/23** apresentou redução de R\$ 0,85 mil, passando o saldo para R\$ 37,50 mil, conforme se nota do gráfico abaixo:

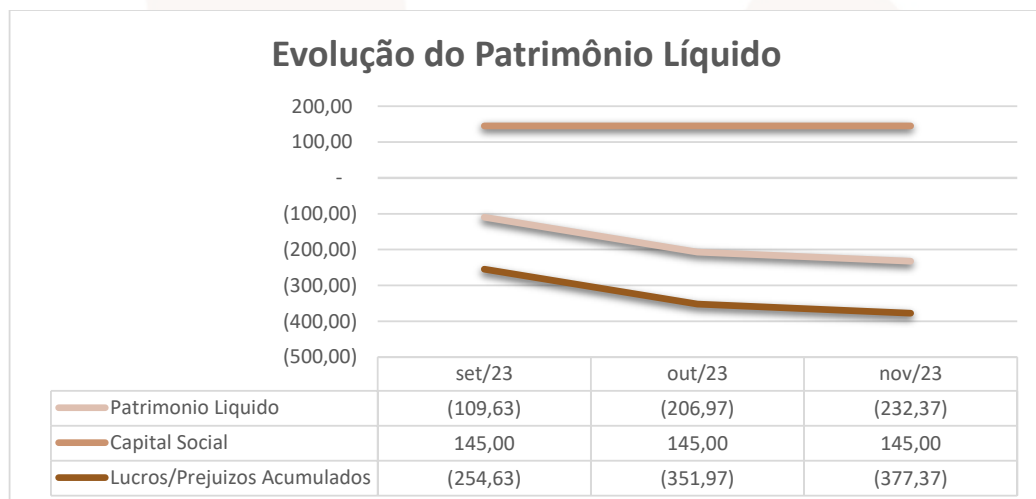




Obrigações Fiscais: no mês de outubro/2023 apresentou saldo de R\$ 38,35, não apresentando movimentação no mês de **novembro/2023**.

| | ago/23 | | set/23 | | out/23 | |
|--------------------|--------|------|--------|------|--------|--------|
| | R\$ | AH | R\$ | AH | R\$ | AH |
| Obrigações Fiscais | 39,19 | 0,0% | 38,35 | 0,0% | 38,35 | 100,0% |

O **Patrimônio Líquido**, que em outubro/23 apresentava saldo de R\$ 206,97 mil negativo, passou para R\$ 232,37 mil negativo em **novembro/23**, conforme observa-se do gráfico abaixo:



Destacam-se as principais contas:

Capital social: São os recursos que os sócios cotistas integralizaram na empresa.

No mês de **novembro/23** não se constatou movimentação.

| | set/23 | | out/23 | | nov/23 | |
|----------------|--------|--------|--------|------|--------|------|
| | R\$ | AH | R\$ | AH | R\$ | AH |
| Capital Social | 145,00 | 100,0% | 145,00 | 0,0% | 145,00 | 0,0% |

Lucro ou prejuízo acumulado: São os resultados que a Devedora vem apurando desde a sua constituição, descontados os lucros distribuídos aos sócios.





No mês de outubro/23, apresentava saldo de R\$ 351,97 mil negativo, no mês de **novembro/23** passou para R\$ 377,37 mil negativo, isto é, aumento de R\$ 25,40 mil.

| | set/23 | | out/23 | | nov/23 | |
|-----------------------------|----------|--------|----------|-------|----------|------|
| | R\$ | AH | R\$ | AH | R\$ | AH |
| Lucro ou Prejuízo Acumulado | - 254,63 | 100,0% | - 351,97 | 38,2% | - 377,37 | 7,2% |

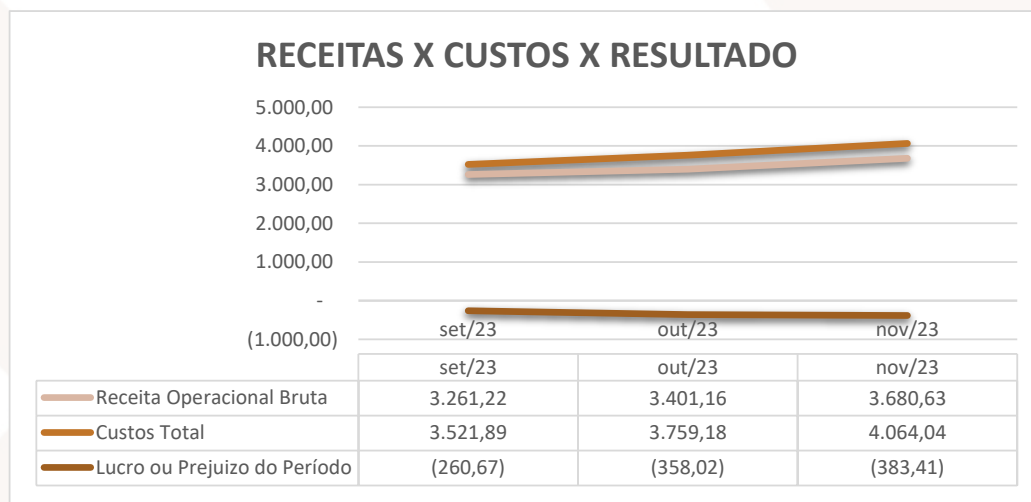
DEMONSTRAÇÃO DE RESULTADOS: Demonstra-se a seguir a composição da demonstração do resultado do exercício em setembro, outubro e **novembro/2023**, destacando os principais grupos de contas e seus detalhamentos:

DEMONSTRATIVO DO RESULTADO DO PERÍODO

J. G. PREVIATO EIRELI

| DEMONSTRATIVO DE RESULTADO (Valores expresso em milhares de reais) | set/23 | | | out/23 | | | nov/23 | | |
|---|------------------|---------------|----------------|------------------|---------------|---------------|------------------|---------------|---------------|
| | R\$ | AV | AH | R\$ | AV | AH | R\$ | AV | AH |
| Receita Operacional Bruta | 3.261,22 | 100,0% | 3,68% | 3.401,16 | 100,0% | 4,29% | 3.680,63 | 100,0% | 8,22% |
| Deduções | -692,10 | -21,2% | 7,79% | -760,61 | -22,4% | 9,90% | -833,17 | -22,6% | 9,54% |
| RECEITA LIQUIDA | 2.569,12 | 78,8% | 2,62% | 2.640,55 | 77,6% | 2,78% | 2.847,46 | 77,4% | 7,84% |
| Custos dos Produtos e Mercadorias Vendidas | -802,26 | -24,6% | 3,38% | -823,32 | -24,2% | 2,62% | -823,32 | -22,4% | 0,00% |
| RESULTADO BRUTO | 1.766,86 | 54,2% | 2,28% | 1.817,23 | 53,4% | 2,85% | 2.024,14 | 55,0% | 11,39% |
| Despesas Operacionais | -2.027,52 | -62,2% | 8,53% | -2.175,25 | -64,0% | 7,29% | -2.407,55 | -65,4% | 10,68% |
| De Vendas | -1.040,51 | -31,9% | 4,08% | -1.085,33 | -31,9% | 4,31% | -1.128,18 | -30,7% | 3,95% |
| Administrativas | -822,21 | -25,2% | 14,90% | -925,04 | -27,2% | 12,51% | -1.112,83 | -30,2% | 20,30% |
| Tributárias | -73,70 | -2,3% | 5,74% | -73,76 | -2,2% | 0,08% | -75,43 | -2,0% | 2,26% |
| Resultado Financeiro | -91,12 | -2,8% | 9,63% | -91,12 | -2,7% | 0,00% | -91,12 | -2,5% | 0,00% |
| RESULTADO DO EXERCÍCIO | -260,67 | -8,0% | 85,20% | -358,02 | -10,5% | 37,35% | -383,41 | -10,4% | 7,09% |
| EBITDA | -169,55 | -5,2% | 194,18% | -266,90 | -7,8% | 57,41% | -292,29 | -7,9% | 9,51% |

Fonte: Balanços Patrimoniais e Balançetes de Verificação fornecidos pela Recuperanda



Av. Dr. Gastão Vidigal, 851 – sl. 04, Jardim Aclimação, Maringá-PR.

(44) 3225-9433 | contato@auxiliaconsultores.com.br





Destacam-se as seguintes contas:

Receitas operacional bruta: São todos os recursos provenientes da venda de mercadorias ou de uma prestação de serviços que a Devedora presta aos clientes, contabilizadas no resultado.

Nota-se que no mês de **novembro/23** apurou receita acumulada no valor R\$ 3,680 milhões, aumento de R\$ 279,47 mil em comparação ao mês outubro/23.

| | set/23 | out/23 | nov/23 |
|---------------------------|----------|----------|----------|
| Receita Operacional Bruta | 3.261,22 | 3.401,16 | 3.680,63 |

Custos totais: É a soma de todos os custos que a Devedora efetuou para a geração da receita operacional bruta, neles estão inclusos os materiais aplicados na prestação de serviços, impostos sobre a receitas, despesas administrativas, despesas tributárias, resultados financeiros, provisões para IRPJ e CSLL.

O mês de **novembro/23** apurou custo acumulado no valor de R\$ 4,064 milhões, aumento de R\$ 304,86 mil em comparação ao mês de outubro/23.

| | set/23 | out/23 | nov/23 |
|--------------|----------|----------|----------|
| Custos Total | 3.521,89 | 3.759,18 | 4.064,04 |

Lucro ou prejuízo do período: É o resultado apurado em cada exercício. Quando as receitas são maiores que os custos totais a empresa apresenta lucro, quando as receitas são menores que os custos totais a empresa apresenta prejuízo.

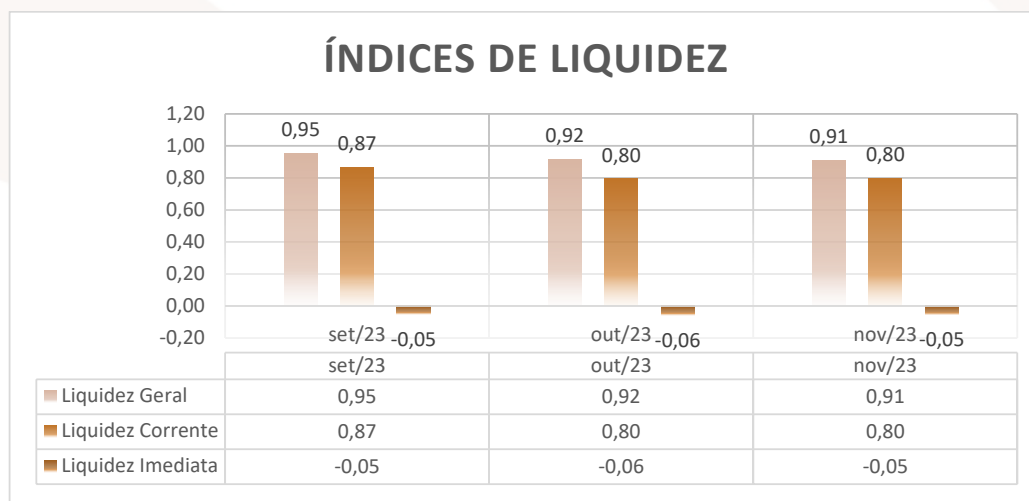
A Devedora apresentou prejuízo no mês de **novembro/2023**, com prejuízo acumulado de R\$ 383,41 mil, aumento de R\$ 25,39 mil em comparação ao mês de outubro/23.

| | set/23 | out/23 | nov/23 |
|------------------------------|----------|----------|----------|
| Lucro ou Prejuízo do Período | - 260,67 | - 358,02 | - 383,41 |





ÍNDICES DE LIQUIDEZ: Os Indicadores de liquidez representam a capacidade de pagamento de dívidas da empresa. Tem-se os seguintes índices:



Índice de Liquidez Geral: 0,91 - mede a capacidade de pagamento de longo prazo. De uma forma geral, quanto maiores os índices de Liquidez, melhor será a situação financeira da empresa.

Liquidez Corrente: 0,80 - é um indicador financeiro que mostra a capacidade de uma empresa em quitar todas suas dívidas a curto prazo. Na teoria, nada mais é do que a relação entre os valores previstos de entrada em caixa e de saída – nesse caso, em um curto horizonte de tempo.

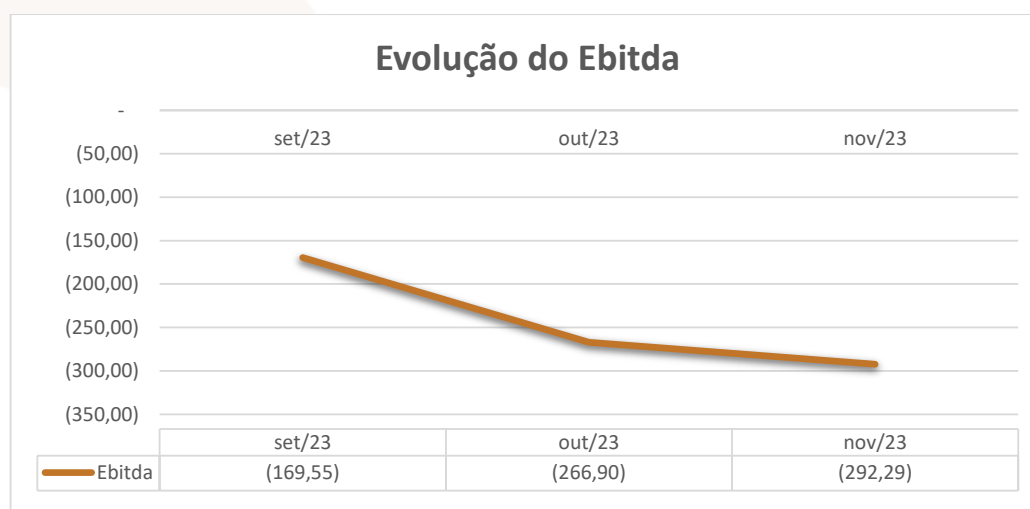
Liquidez Imediata: - 0,05 - é um indicador utilizado para mensurar a capacidade de uma empresa de arcar com as suas dívidas no momento imediato. Ou seja, ela representa o capital da empresa que pode ser utilizado imediatamente para arcar com suas obrigações. Nota-se que o indicador apresentado aponta que a Devedora não possui caixa para pagar suas dívidas de forma imediata.

EBITDA: Este índice corresponde a um dos indicadores financeiros usados para medir os resultados de uma empresa. Ele contempla a quantidade de recursos que a empresa gera apenas em suas atividades principais, sem contar a rentabilidade de investimentos





ou descontos de impostos, quando a empresa apresenta Ebitda positivo, significa que a vida financeira da empresa está saudável, quando o Ebitda é negativo, significa que a empresa está passando por dificuldade financeira. No caso da Devedora, em **novembro/23**, representou R\$ 292,29 mil negativo.



III.II P.M.G PREVIATO LTDA.

ATIVO: Demonstra-se, a seguir, a composição do Ativo referente aos meses de setembro, outubro e **novembro de 2023**, da Devedora **P.M.G PREVIATO LTDA.**, destacando-se os principais grupos de contas e seus detalhamentos, com as alterações mais relevantes.

BALANÇO PATRIMONIAL (ATIVO)

PMG PREVIATO IND E COM DE CONFEC LTDA

| BALANÇO PATRIMONIAL (Valores expresso em milhares de reais) | set/23 | | | out/23 | | | nov/23 | | |
|--|-----------------|---------------|-------------|-----------------|---------------|-------------|-----------------|---------------|--------------|
| | R\$ | AV | AH | R\$ | AV | AH | R\$ | AV | AH |
| ATIVO | 6.124,56 | 100,0% | 0,4% | 6.169,47 | 100,0% | 0,7% | 6.058,27 | 100,0% | -1,8% |
| ATIVO CIRCULANTE | 5.876,89 | 96,0% | 0,4% | 5.921,80 | 96,0% | 0,8% | 5.801,14 | 95,8% | -2,0% |
| Caixa e Equivalente de Caixa | - 379,27 | -6,2% | 49,7% | - 411,22 | -6,7% | 8,4% | - 349,55 | -5,8% | -15,0% |
| Outros Créditos | 3.423,25 | 55,9% | 1,1% | 3.365,67 | 54,6% | -1,7% | 3.341,56 | 55,2% | -0,7% |
| Estoques | 2.832,91 | 46,3% | 4,0% | 2.967,35 | 48,1% | 4,7% | 2.809,14 | 46,4% | -5,3% |
| ATIVO NÃO CIRCULANTE | 247,67 | 4,0% | 0,0% | 247,67 | 4,0% | 0,0% | 257,12 | 4,2% | 3,8% |
| Outros Créditos | - | 0,0% | 0,0% | - | 0,0% | 0,0% | 9,45 | 0,0% | 100,0% |
| Imobilizados Operacional | 247,67 | 4,0% | 0,0% | 247,67 | 4,0% | 0,0% | 247,67 | 4,1% | 0,0% |

Fonte: Balanços Patrimoniais e Balanetes de Verificação fornecidos pela Recuperanda

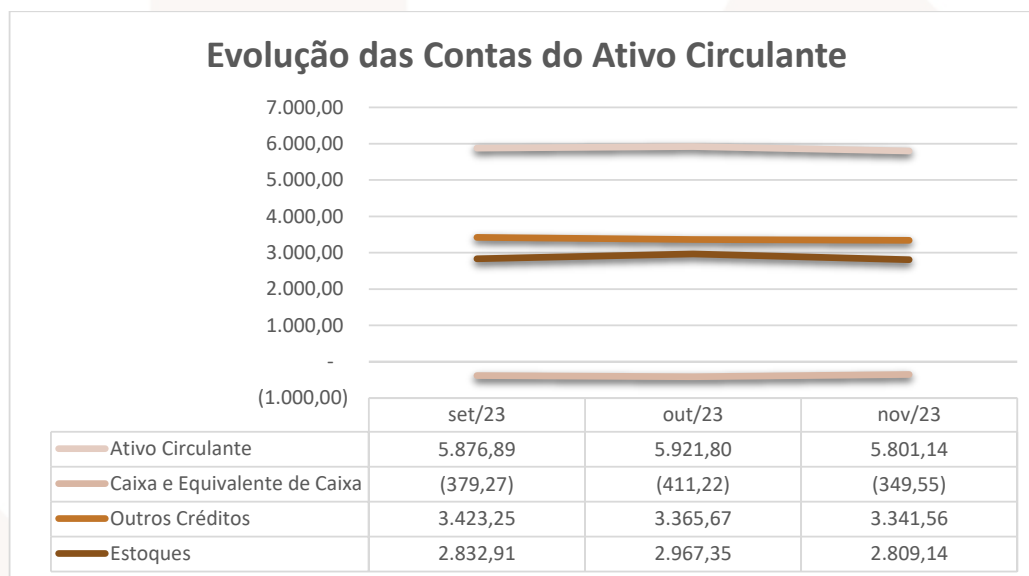




Considerando as variações mais relevantes apresentadas a partir dos dados contábeis disponibilizados pela Devedora, destaca-se:

O (i) **ativo total**, que apresentava saldo em outubro/23 no valor de R\$ 6,169 milhões, teve uma redução de R\$ 111,21 mil em **novembro/23**, passando para R\$ 6,058 milhões;

O (ii) **ativo circulante**, que em outubro/23 apresentava saldo de R\$ 5,921 milhões, passou para R\$ 5,801 milhões em **novembro/23**, tendo uma redução de R\$ 120,66 mil. Confira-se as informações no gráfico abaixo:



Dos saldos apresentados, destacam-se às seguintes contas abaixo:

Caixas e equivalentes de caixa: composto pelas contas de “Caixa”, “Bancos Conta Movimento” (onde estão relacionadas às contas correntes bancárias da Devedora), e as “Aplicações Financeiras”.





O grupo "Caixa e Equivalentes de Caixa" no mês de outubro/23 apresentava saldo de R\$ 411,22 mil negativo, em **novembro/23** o saldo passou para R\$ 349,55 mil negativo, redução de R\$ 61,67 mil em comparação ao mês anterior.

| | set/23 | | out/23 | | nov/23 | |
|------------------------------|----------|--------|----------|------|----------|--------|
| | R\$ | AH | R\$ | AH | R\$ | AH |
| Caixa e Equivalente de Caixa | - 379,27 | 100,0% | - 411,22 | 8,4% | - 349,55 | -15,0% |

Outros Créditos: no mês de outubro/2023 o saldo apresentado era de R\$ 3,365 milhões, com redução de R\$ 24,11 mil no mês de **novembro/2023**, resultando no saldo de R\$ 3,341 milhões.

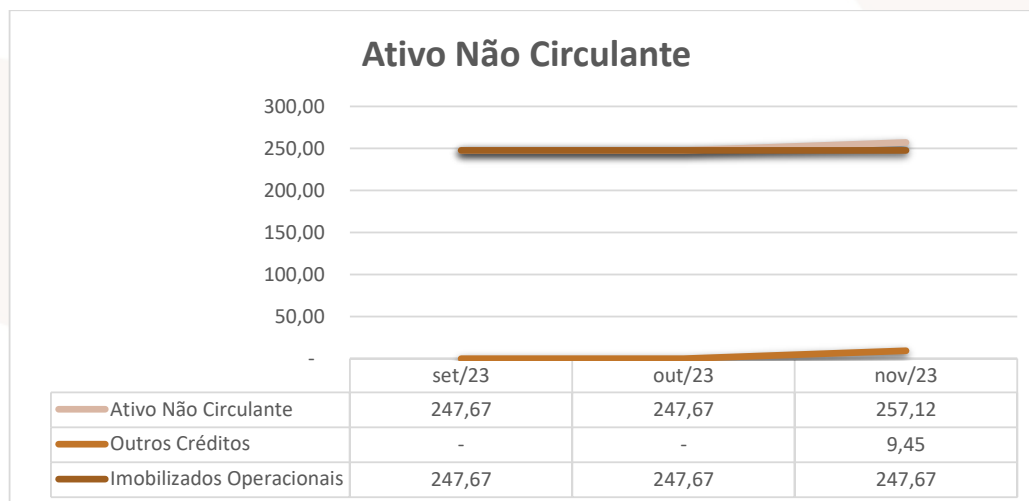
| | set/23 | | out/23 | | nov/23 | |
|-----------------|----------|--------|----------|-------|----------|-------|
| | R\$ | AH | R\$ | AH | R\$ | AH |
| Outros Créditos | 3.423,25 | 100,0% | 3.365,67 | -1,7% | 3.341,56 | -0,7% |

Estoques: Os estoques referem-se às mercadorias para revenda. No mês de **novembro/23** apresentou redução de R\$ 158,22 mil comparado com o mês de outubro/23.

| | set/23 | | out/23 | | nov/23 | |
|---------|----------|--------|----------|------|----------|-------|
| | R\$ | AH | R\$ | AH | R\$ | AH |
| Estoque | 2.832,91 | 100,0% | 2.967,35 | 4,7% | 2.809,14 | -5,3% |

O (iii) **Ativo Não Circulante** no mês de outubro/23 apresentava saldo de R\$ 247,67 mil. No mês de **novembro/23** o saldo passou para R\$ 257,12 mil, aumento de R\$ 9,45 mil. Confira-se gráfico abaixo.






Outros créditos: no mês de outubro/2023 não apresentava saldo, passando para R\$ 9,45 mil no mês de **novembro/2023**.

Imobilizados: são representados por bens e direitos que a empresa adquire para manter suas atividades em funcionamento, composto por edifício, terreno e máquinas.

No mês de **novembro/23** manteve-se inalterado.

| | set/23 | | out/23 | | nov/23 | |
|---------------------------|--------|--------|--------|------|--------|------|
| | R\$ | AH | R\$ | AH | R\$ | AH |
| Imobilizados Operacionais | 247,67 | 100,0% | 247,67 | 0,0% | 247,67 | 0,0% |

PASSIVO: Demonstra-se, a seguir, a composição do Passivo referente aos meses de setembro, outubro e **novembro de 2023**, destacando-se os principais grupos de contas e seus detalhamentos:



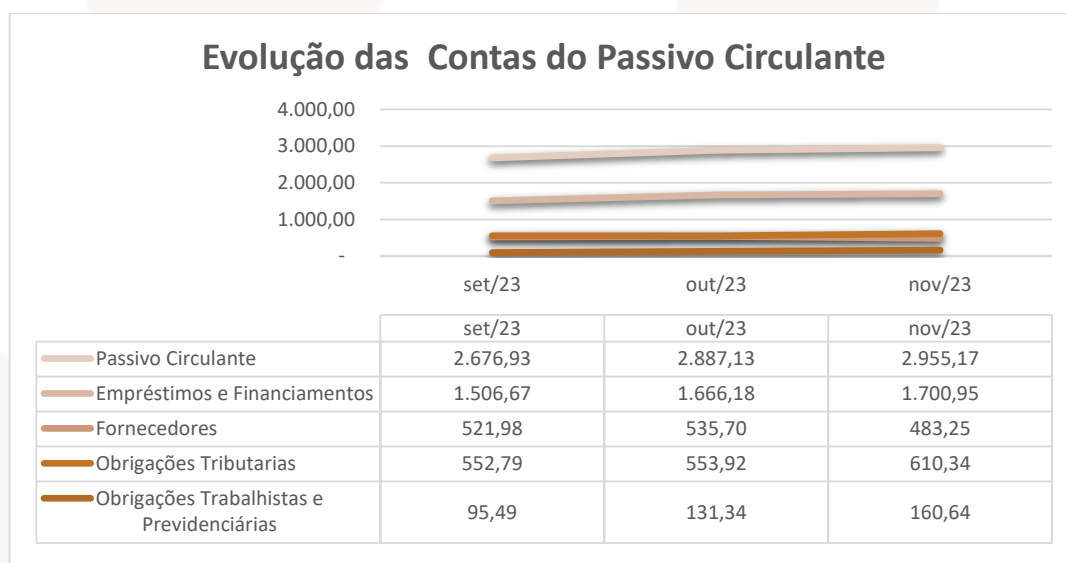


| BALANÇO PATRIMONIAL (Valores expresso em milhares de reais) | set/23 | | | out/23 | | | nov/23 | | |
|--|-----------------|---------------|--------------|-----------------|---------------|--------------|-----------------|---------------|--------------|
| | R\$ | AV | AH | R\$ | AV | AH | R\$ | AV | AH |
| PASSIVO | 6.124,56 | 100,0% | 0,4% | 6.169,47 | 100,0% | 0,7% | 6.058,27 | 100,0% | -1,8% |
| PASSIVO CIRCULANTE | 2.676,93 | 43,7% | 11,0% | 2.887,13 | 46,8% | 7,9% | 2.955,17 | 48,8% | 2,4% |
| Empréstimos e Financiamentos | 1.506,67 | 24,6% | 22,3% | 1.666,18 | 27,0% | 10,6% | 1.700,95 | 28,1% | 2,1% |
| Fornecedores | 521,98 | 8,5% | -0,2% | 535,70 | 8,7% | 2,6% | 483,25 | 8,0% | -9,8% |
| Obrigações Tributárias | 552,79 | 9,0% | -0,7% | 553,92 | 9,0% | 0,2% | 610,34 | 10,1% | 10,2% |
| Obrigações Trabalhistas e Previdenciária | 95,49 | 1,6% | -4,6% | 131,34 | 2,1% | 37,5% | 160,64 | 2,7% | 22,3% |
| PASSIVO NÃO CIRCULANTE | 91,92 | 1,5% | -2,2% | 91,92 | 1,5% | 0,0% | 89,86 | 1,5% | -2,2% |
| Obrigações Fiscais | 91,92 | 1,5% | 0,0% | 91,92 | 1,5% | 0,0% | 89,86 | 1,5% | -2,2% |
| PATRIMÔNIO LÍQUIDO | 3.355,71 | 54,8% | -6,7% | 3.190,42 | 51,7% | -4,9% | 3.013,24 | 49,7% | -5,6% |
| Capital Social | 70,00 | 1,1% | 0,0% | 70,00 | 1,1% | 0,0% | 70,00 | 1,2% | 0,0% |
| Lucros/Prejuízos Acumulados | 3.285,71 | 53,6% | -6,8% | 3.120,42 | 50,6% | -5,0% | 2.943,24 | 48,6% | -5,7% |

Fonte: Balanços Patrimoniais e Balançetes de Verificação fornecidos pela Recuperanda

O (i) **Passivo Total**, que em outubro/23 apresentava saldo de R\$ 6,169 milhões, teve uma redução de R\$ 11,20 mil em **novembro/23**, passando para R\$ 6,058 milhões;

O (ii) **Passivo Circulante**, que em outubro/23 apresentava saldo de R\$ 2,887 milhões, teve um aumento de R\$ 68,04 mil no mês de **novembro/23**, passando para R\$ 2,955 milhões, podendo ser visualizado no gráfico abaixo:



Dos saldos apresentados, destacam-se às seguintes contas:

Empréstimos e financiamentos: São concessões de crédito em espécie, para utilização no giro da empresa, compra de imóveis ou de veículos.





No mês de outubro/2023 apresentava saldo de R\$ 1,666 milhões, passando para R\$ 1,700 milhões no mês de **novembro/23**.

| | set/23 | | out/23 | | nov/23 | |
|------------------------------|----------|--------|----------|-------|----------|------|
| | R\$ | AH | R\$ | AH | R\$ | AH |
| Empréstimos e Financiamentos | 1.506,67 | 100,0% | 1.666,18 | 10,6% | 1.700,95 | 2,1% |

Fornecedores: São as empresas e/ou profissionais que oferecem produtos ou serviços a prazo para a Devedora movimentar suas atividades.

O mês de **novembro/23** apresentou redução de R\$ 52,45 mil em comparação ao mês de outubro/23.

| | set/23 | | out/23 | | nov/23 | |
|--------------|--------|--------|--------|------|--------|-------|
| | R\$ | AH | R\$ | AH | R\$ | AH |
| Fornecedores | 521,98 | 100,0% | 535,70 | 2,6% | 483,25 | -9,8% |

Obrigações tributárias: São as dívidas tributárias que a Devedora tem junto ao fisco Federal e Municipal.

No mês de outubro/23 constava a quantia de R\$ 553,92 mil e, após aumento de aumento de R\$ 56,42 mil, passou a apresentar a quantia de R\$ 610,34 mil em **novembro/23**.

| | set/23 | | out/23 | | nov/23 | |
|------------------------|--------|--------|--------|------|--------|-------|
| | R\$ | AH | R\$ | AH | R\$ | AH |
| Obrigações Tributárias | 552,79 | 100,0% | 553,92 | 0,2% | 610,34 | 10,2% |

Obrigações trabalhistas e previdenciárias: São as dívidas trabalhistas que a Devedora tem com salários, pró-labores, rescisões, férias, bem como dívidas com o INSS e FGTS.

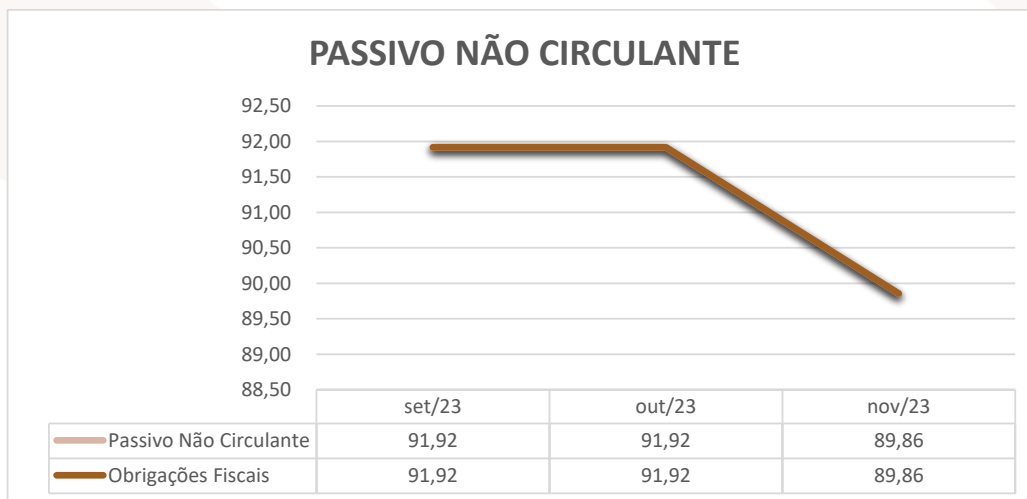
No mês de **novembro/23** apresentou aumento de R\$ 29,30 mil em comparação com saldo de outubro/23.

| | set/23 | | out/23 | | nov/23 | |
|---|--------|--------|--------|-------|--------|-------|
| | R\$ | AH | R\$ | AH | R\$ | AH |
| Obrigações Trabalhistas e Previdenciárias | 95,49 | 100,0% | 131,34 | 37,5% | 160,64 | 22,3% |





O (iii) **Passivo Não Circulante**, que em outubro/23 apresentava saldo de R\$ 91,92 mil, passou para R\$ 89,86 mil em **novembro/23**, conforme se nota do gráfico abaixo:



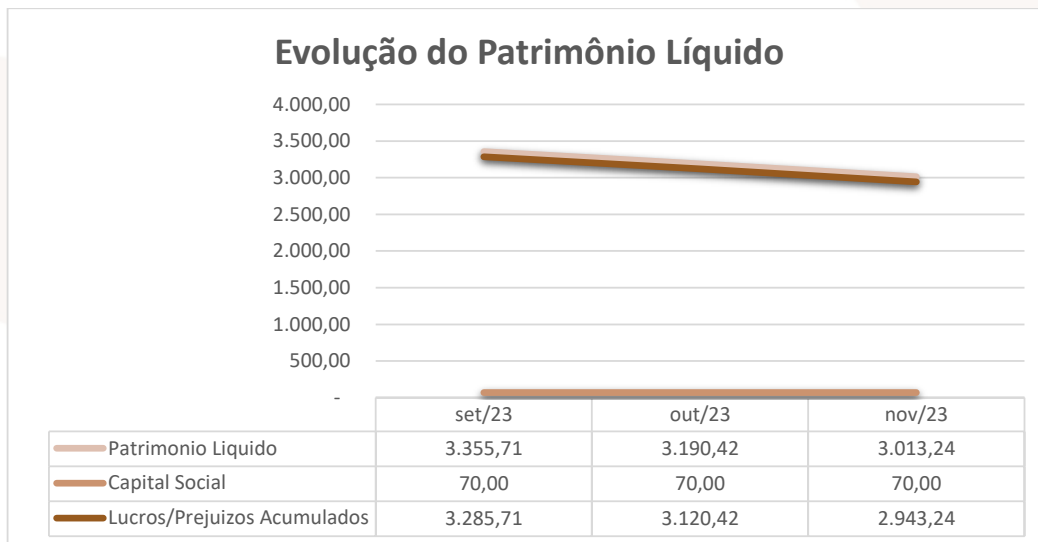
Destaca-se a seguinte conta:

Obrigações fiscais: em outubro/2023 o saldo era de R\$ 91,92 mil. No mês de **novembro/2023** passou para R\$ 89,86 mil.

| | set/23 | | out/23 | | nov/23 | |
|--------------------|--------|------|--------|------|--------|--------|
| | R\$ | AH | R\$ | AH | R\$ | AH |
| Obrigações Fiscais | 91,92 | 0,0% | 91,92 | 0,0% | 89,86 | 100,0% |

O (iv) **Patrimônio Líquido**, que em outubro/23 apresentava saldo de R\$ 3,190 milhões, passou para R\$ 3,13 milhões em **novembro/23**, ou seja, redução de R\$ 177,18 mil, conforme observa-se do gráfico abaixo:





Destacam-se as principais contas:

Capital social: São os recursos que os sócios cotistas integralizaram na empresa. No mês de **novembro/23** não se constatou alterações.

| | set/23 | | out/23 | | nov/23 | |
|----------------|--------|--------|--------|------|--------|------|
| | R\$ | AH | R\$ | AH | R\$ | AH |
| Capital Social | 70,00 | 100,0% | 70,00 | 0,0% | 70,00 | 0,0% |

Lucro ou prejuízo acumulado: São os resultados que a Devedora vem apurando desde a sua constituição, descontados os lucros distribuídos aos sócios.

No mês de **novembro/23** apresentou redução de R\$ 177,18 mil, comparado com o saldo do mês de outubro/23.

| | set/23 | | out/23 | | nov/23 | |
|-----------------------------|----------|--------|----------|-------|----------|-------|
| | R\$ | AH | R\$ | AH | R\$ | AH |
| Lucro ou Prejuízo Acumulado | 3.285,71 | 100,0% | 3.120,42 | -5,0% | 2.943,24 | -5,7% |

DEMONSTRAÇÃO DE RESULTADOS: Demonstra-se a seguir a composição da demonstração do resultado referente aos meses de setembro, outubro e **novembro de 2023**, destacando os principais grupos de contas e seus detalhamentos:

Av. Dr. Gastão Vidigal, 851 – sl. 04, Jardim Aclimação, Maringá-PR.

(44) 3225-9433 | contato@auxiliaconsultores.com.br



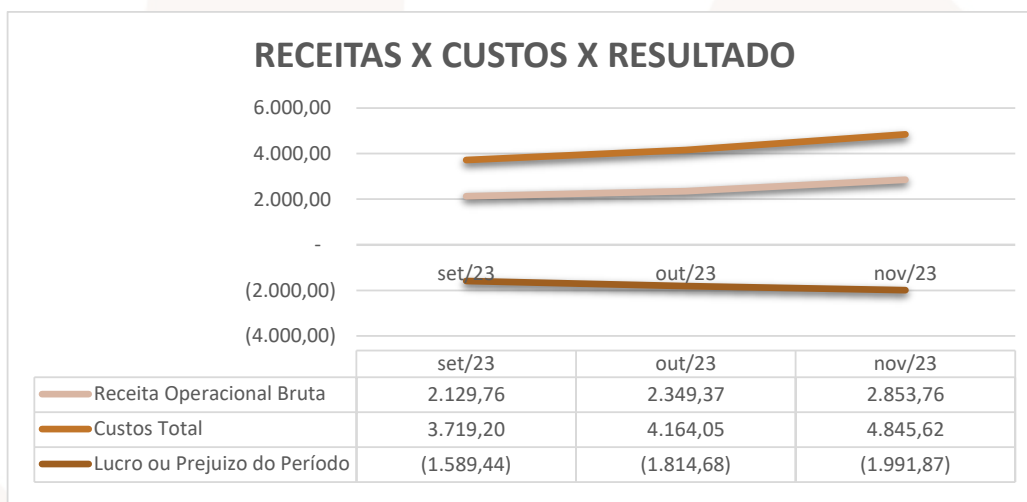


DEMONSTRATIVO DO RESULTADO DO PERÍODO

PMG PREVIATO IND E COM DE CONFEC LTDA

| DEMONSTRATIVO DE RESULTADO (Valores expresso em milhares de reais) | set/23 | | | out/23 | | | nov/23 | | |
|---|------------------|----------------|----------------|------------------|----------------|---------------|------------------|----------------|---------------|
| | R\$ | AV | AH | R\$ | AV | AH | R\$ | AV | AH |
| Receita Operacional Bruta | 2.129,76 | 100,0% | 10,27% | 2.349,37 | 100,0% | 10,31% | 2.853,76 | 100,0% | 21,47% |
| Deduções | -300,43 | -14,1% | -210,95% | -354,73 | -15,1% | 18,08% | -428,48 | -15,0% | 20,79% |
| RECEITA LIQUIDA | 1.829,33 | 85,9% | -16,93% | 1.994,63 | 84,9% | 9,04% | 2.425,27 | 85,0% | 21,59% |
| Custos dos Produtos e Mercadorias Vendidas | -537,41 | -25,2% | 11,06% | -589,83 | -25,1% | 9,75% | -589,83 | -20,7% | 0,00% |
| RESULTADO BRUTO | 1.291,92 | 60,7% | -24,81% | 1.404,80 | 59,8% | 8,74% | 1.835,44 | 64,3% | 30,65% |
| Despesas Operacionais | -2.881,37 | -135,3% | -7,84% | -3.219,49 | -137,0% | 11,73% | -3.827,31 | -134,1% | 18,88% |
| De Vendas | -997,64 | -46,8% | 13,25% | -1.103,41 | -47,0% | 10,60% | -1.279,89 | -44,8% | 15,99% |
| Administrativas | -1.505,87 | -70,7% | -19,85% | -1.746,42 | -74,3% | 15,97% | -2.115,41 | -74,1% | 21,13% |
| Tributárias | -19,23 | -0,9% | 23,44% | -23,79 | -1,0% | 23,71% | -23,79 | -0,8% | 0,00% |
| Resultado Financeiro | -358,62 | -16,8% | 2,09% | -345,86 | -14,7% | -3,56% | -408,22 | -14,3% | 18,03% |
| RESULTADO DO EXERCÍCIO | -1.589,44 | -74,6% | 12,86% | -1.814,68 | -77,2% | 14,17% | -1.991,87 | -69,8% | 9,76% |
| EBITDA | -1.230,82 | -57,8% | 16,44% | -1.468,82 | -62,5% | 19,34% | -1.583,65 | -55,5% | 7,82% |

Fonte: Balanços Patrimoniais e Balançetes de Verificação fornecidos pela Recuperanda



Destacam-se as seguintes contas:

Receitas operacional bruta: São todos os recursos provenientes da venda de mercadorias ou de uma prestação de serviços.

Nota-se que no mês de **novembro/23** apurou receita acumulada no valor R\$ 2,853 milhões, representando aumento de R\$ 503,39 mil em comparação ao mês outubro/23.

| | set/23 | out/23 | nov/23 |
|---------------------------|----------|----------|----------|
| Receita Operacional Bruta | 2.129,76 | 2.349,37 | 2.853,76 |





Custos totais: É a soma de todos os custos necessários para a geração da receita operacional bruta, nele está incluso os materiais aplicados na prestação de serviços, impostos sobre a receitas, despesas administrativas, despesas tributárias, resultados financeiros, provisões para IRPJ e CSLL.

O mês de **novembro/23** apurou custo total acumulado de R\$ 4,845 milhões, aumento de R\$ 681,57 mil em comparação ao mês de outubro/23.

| | set/23 | out/23 | nov/23 |
|--------------|----------|----------|----------|
| Custos Total | 3.719,20 | 4.164,05 | 4.845,62 |

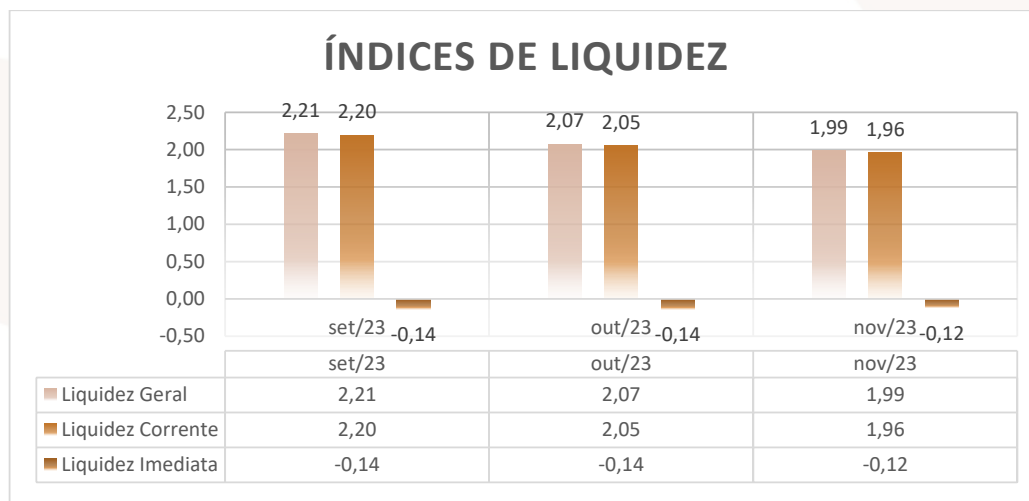
Lucro ou prejuízo do período: É o resultado apurado em cada exercício. Quando as receitas são maiores que os custos totais, chama-se lucro, quando as receitas são menores que os custos totais, chama-se prejuízo.

No mês de **novembro/23** apurou-se prejuízo acumulado no valor R\$ 1,991 milhões, ou seja, aumento do prejuízo de R\$ 177,19 mil.

| | set/23 | out/23 | nov/23 |
|------------------------------|------------|------------|------------|
| Lucro ou Prejuízo do Período | - 1.589,44 | - 1.814,68 | - 1.991,87 |

ÍNDICES DE LIQUIDEZ: Os Indicadores de liquidez representam a capacidade de pagamento de dívidas da empresa. No caso da Devedora, tem-se os seguintes índices:





Índice de Liquidez Geral: 1,99 - mede a capacidade de pagamento de longo prazo. De uma forma geral, quanto maiores os índices de Liquidez, melhor será a situação financeira da empresa.

Liquidez Corrente: 1,96 - é um indicador financeiro que mostra a capacidade de uma empresa em quitar todas suas dívidas a curto prazo. Na teoria, nada mais é do que a relação entre os valores previstos de entrada em caixa e de saída – nesse caso, em um curto horizonte de tempo.

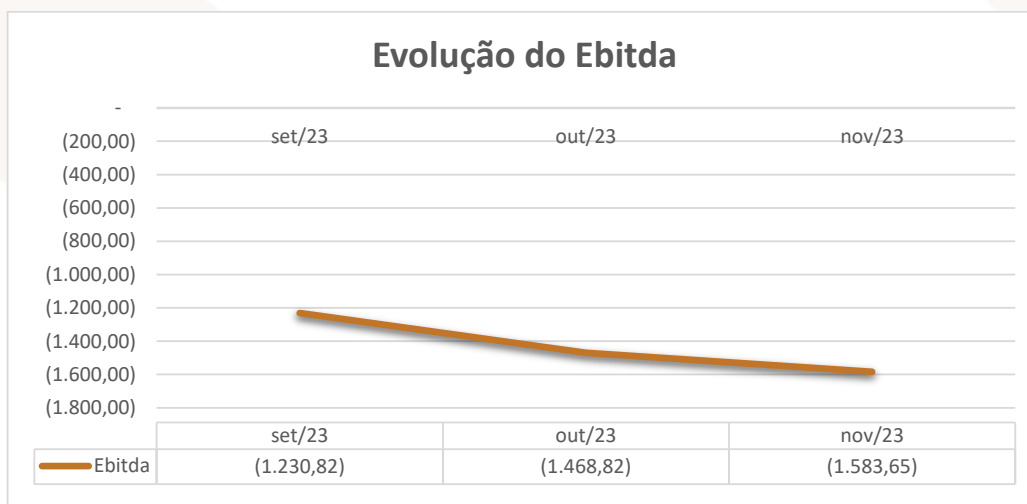
Liquidez Imediata: - 0,12 - é um indicador utilizado para mensurar a capacidade de uma empresa de arcar com as suas dívidas no momento imediato. Ou seja, ela representa o capital da empresa que pode ser utilizado imediatamente para arcar com suas obrigações. Nota-se que o indicador apresentado aponta que a Devedora não possui caixa para pagar suas dívidas de forma imediata.

EBITDA: Este índice corresponde a um dos indicadores financeiros usados para medir os resultados de uma empresa. Ele contempla a quantidade de recursos que a empresa gera apenas em suas atividades principais, sem contar a rentabilidade de investimentos ou descontos de impostos, quando a empresa apresenta Ebitda positivo, significa que a vida financeira da empresa está saudável, quando o Ebitda é negativo, significa que a





empresa está passando por dificuldade financeira. No caso da Devedora, em **novembro/23**, o EBTIDA acumulado representou R\$ 1.583,65 milhão negativo.



IV. DA FISCALIZAÇÃO DAS ATIVIDADES DO GRUPO

No dia 09 de novembro de 2023, a Auxilia Consultores, por meio de sua equipe, esteve presente *in loco* na filial da Devedora **PMG Previato Ltda.**, localizada no município de Brusque (SC), Rodovia Ivo Silveira, Km 11 - 10011, Mater Shopping Atacadis, lojas 49 a 52⁴.



⁴ <https://drive.google.com/drive/folders/1Or4uVERmF3476qsMS4Iiq-DwU6cV3pej?usp=sharing>





Na referida filial encontravam-se trabalhando 5 funcionárias, sendo 3 vendedoras, uma caixa e uma gerente. No mês de novembro ocorreu vendas promocionais em algumas coleções selecionadas, com desconto de 40% para as compras à prazo e 60% para os pagamentos à vista.

Nos foi informado que as vendas do mês de outubro foram menores quando comparadas ao mesmo mês do ano anterior, com movimento abaixo da expectativa no shopping atacadista.

Havia, no entanto, expectativa de aumento de vendas nos dias subsequentes, em especial no mês de dezembro, tendo em vista que a loja tem como principal produto vestuário para festas.

Conforme se verifica pelas fotos abaixo, o estoque de mercadoria encontrava-se elevado:




Nas demais lojas do Grupo MondaBelle também ocorreu ação comercial através de campanhas promocionais, chamadas de "BlackBelle", com descontos de até 60% nas compras à vista e 40% nas compras à prazo. Tal medida foi relevante para alavancar as vendas e reduzir o volume do estoque.

VI. CONSIDERAÇÕES FINAIS

Av. Dr. Gastão Vidigal, 851 – sl. 04, Jardim Aclimação, Maringá-PR.

(44) 3225-9433 | contato@auxiliaconsultores.com.br





Sendo o que tinha a relatar para o momento, a Administração Judicial permanece à inteira disposição deste d. Juízo, bem como de todos os interessados para prestar quaisquer outros esclarecimentos que porventura se fizerem necessários.

Maringá/PR, 8 de janeiro de 2024.

AUXILIA CONSULTORES LTDA.

Henrique Cavalheiro Ricci | OAB/PR 35.939

Renata Paccola Mesquita | OAB/PR 50.980

