



**RECUPERAÇÃO JUDICIAL Nº
0019878-33.2023.8.16.0017**

RELATÓRIO MENSAL DE ATIVIDADE

**RICARNES DISTRIBUIDORA DE CARNES LTDA.
SÓ PORCO DISTRIBUIDORA DE CARNES LTDA.**

AGOSTO/2023





ÍNDICE

I. SOBRE AS DEVEDORAS	2
I.I ESTRUTURA SOCIETÁRIA E SITUAÇÃO DAS FILIAIS	2
I.II SITUAÇÃO DO PASSIVO	2
I.III QUADRO DE COLABORADORES.....	3
II. CRONOGRAMA PROCESSUAL.....	4
III. INFORMAÇÕES CONTÁBEIS E FINANCEIRAS	5
III.I SÓ PORCO DISTRIBUIDORA DE CARNES LTDA.....	5
III.II RICARNES DISTRIBUIDORA DE CARNES LTDA.	16
VI. CONSIDERAÇÕES FINAIS	27





I. SOBRE AS DEVEDORAS

A presente recuperação judicial tem como parte as Devedoras **Ricarnes Distribuidora de Carnes Ltda.** e **Só Porco Distribuidora de Carnes Ltda.**, com atuação predominantemente na sede da primeira Devedora, localizada na cidade de Maringá, onde concentra a distribuição de carnes na cidade e região.

I.I ESTRUTURA SOCIETÁRIA E SITUAÇÃO DAS FILIAIS

As Devedoras que compõem o polo ativo da recuperação judicial atuam como Sociedade Limitada Unipessoal, apresentando, no mês de **agosto/23** a seguinte composição:

INTEGRANTE	ATRIBUIÇÃO	DEVEDORA
Fábio Ricardo Ticianel	Sócio Administrador	Ricarnes Distribuidora de Carnes Ltda.
Janaina Abdo Rahmem Cassim Ticianel	Sócia Administradora	Só Porco Distribuidora de Carnes Ltda.

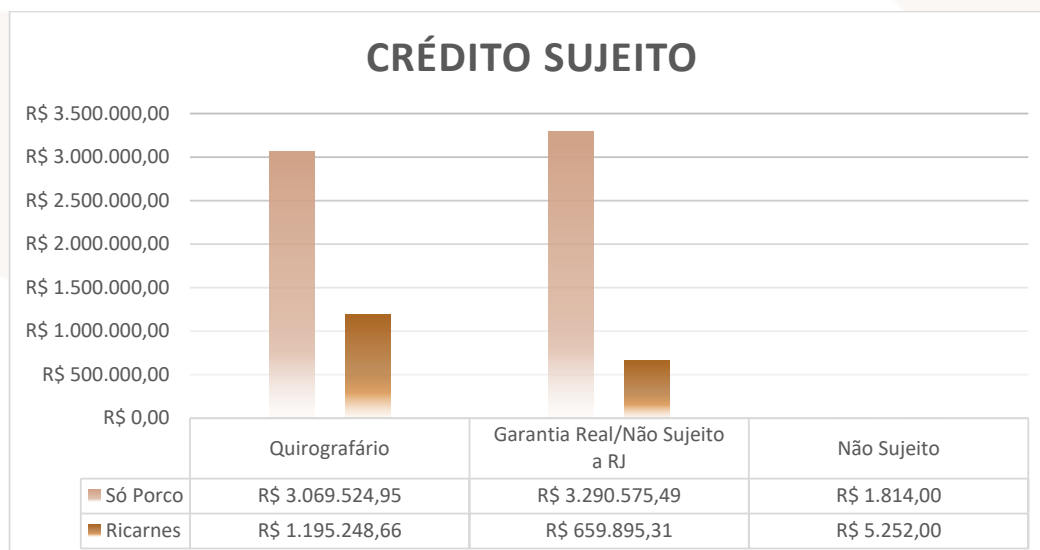
Não foram abertas novas filiais no mês em análise, mantendo-se ativa as atividades concentradas na sede da Devedora Ricarnes Distribuidora de Carnes Ltda., junto à Rua Pioneiro José Balan, n.º 325, Parque Residencial Aeroporto, Maringá/PR.

I.II SITUAÇÃO DO PASSIVO

A situação do passivo ora apresentada é decorrente da relação de credores apresentada pelas Devedoras junto à inicial (seq. 21.28), cujo edital previsto no art. 7º, §2º da Lei 11.101/2005 será veiculado no Diário Eletrônico do Tribunal de Justiça do Paraná em data de 12/12/2003, conforme certidão apresentada nos autos (seq. 59).

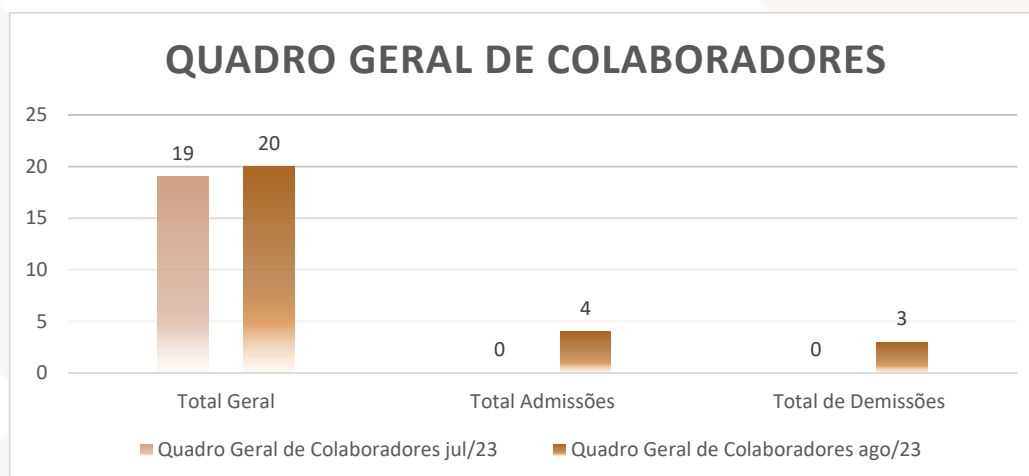
A lista de credores apresentada pelas Devedoras perfaz o montante de R\$ 8.222.310,41, valor este composto por créditos de três naturezas, conforme *nomenclatura atribuída* pelas Devedoras: (i) Quirografário; (ii) Garantia Real/Não Sujeito a RJ; e, (iii) Não Sujeito.





I.III QUADRO DE COLABORADORES

As Devedoras apresentavam, em julho/2023, um total geral de 19 (dezenove) funcionários em regime da Consolidação das Leis do Trabalho (CLT) e, conforme gráfico abaixo, se identificou 4 (três) admissões e 3 (três) demissões no mês de **agosto/2023**, passando as Devedoras a contar com 20 (vinte) funcionários em regime da Consolidação das Leis do Trabalho (CLT):





II. CRONOGRAMA PROCESSUAL

Data Prevista	Data da Ocorrência	Evento	Mov.	Lei nº 11.101/2005
	17/08/2023	Ajuizamento do pedido de RJ	1	-
	05/10/2023	Deferimento do Processamento da RJ	27	Art. 52
		Termo de Compromisso da Administradora Judicial		Art. 33
	06/11/2023	Envio de correspondência aos Credores		Art. 22, I, a
		Publicação de Edital: Deferimento do Processamento da RJ com lista de credores		Art. 52, § 1º
		Prazo final para apresentação das Habilitações/Divergências administrativas		Art. 7º, § 1º
29/01/2024 ¹		Apresentação do Plano de Recuperação Judicial		Art. 53
		Apresentação da Relação de Credores do AJ		Art. 7º, § 2º
		Publicação do Edital: Lista de Credores do AJ		Art. 7º, §2º
		Prazo final para apresentação das Impugnações Judiciais		Art. 8º
		Publicação do Edital: Aviso do PRJ		Art. 53
		Prazo final para apresentação de objeções ao Plano de Recuperação Judicial		Art. 55

¹ Considerando-se como termo inicial a data de 27/10/2023, na qual foi realizada pelas Devedoras a leitura da intimação referente à decisão que deferiu o processamento da recuperação judicial, bem como a suspensão do curso dos prazos processuais entre os dias 20/12/2023 e 20/01/2024, cf. art. 220 do CPC, tem-se como termo final do prazo para a apresentação do PRJ a data de 29/01/2024.





04/03/2024 ²	Prazo para realização da AGC (150 dias do deferimento)	Art. 56, § 1º
	Publicação do Edital: Convocação AGC	Art. 36
	Assembleia Geral de Credores - 1ª Convocação	Art. 37
	Assembleia Geral de Credores - 2ª Convocação	Art. 37
02/04/2024 ³	Encerramento do Período de Suspensão	Art. 6º, § 4º

III. INFORMAÇÕES CONTÁBEIS E FINANCEIRAS

Inicialmente, cumpre esclarecer que as informações ora relatadas foram fornecidas pelas Recuperandas, por meio da Escrituração Contábil e Contas e Demonstrativos Mensais, na forma do art. 52, IV, da LREF, respondendo estas por sua conformidade e genuinidade.


Por fim, embora trate-se de recuperação judicial em litisconsórcio passivo, sendo sugerido por nós através do relatório inicial (seq. 53) o processamento em consolidação substancial, as Devedoras possuem regimes contábeis próprios, sendo, por este motivo, discriminados individualmente, na forma dos Itens III.I e III.II, subsequentes.

III.I SÓ PORCO DISTRIBUIDORA DE CARNES LTDA.

ATIVO: Demonstra-se, a seguir, a composição do Ativo referente aos meses de junho, julho e agosto de 2023, destacando os principais grupos de contas e seus detalhes.

² Para o cômputo do prazo de 150 dias para a realização da Assembleia Geral de Credores levou-se em consideração a data do deferimento do processamento da recuperação judicial, que se deu em 05/10//2023 (ev. 27)

³ Para o cômputo do prazo levou-se em consideração a data do deferimento do processamento da recuperação judicial, que se deu em 05/10/2023 (ev. 27)





BALANÇO PATRIMONIAL (ATIVO)

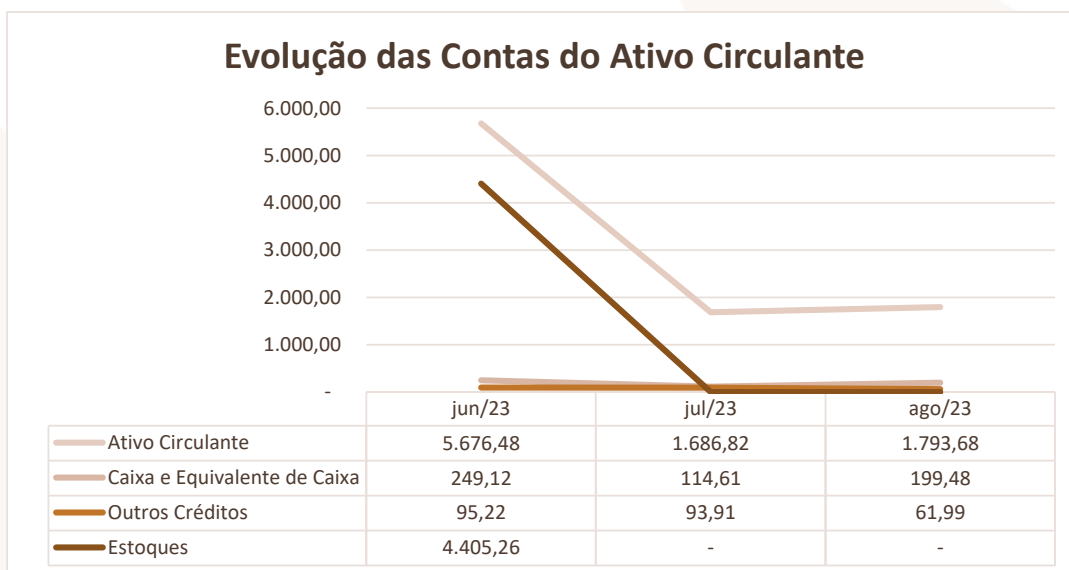
SÓ PORCO DISTRIBUIDORA DE CARNES LTDA

BALANÇO PATRIMONIAL (Valores expresso em milhares de reais)	jun/23			jul/23			ago/23		
	R\$	AV	AH	R\$	AV	AH	R\$	AV	AH
ATIVO	6.133,45	100,0%	100,0%	2.133,39	100,0%	-65,2%	2.227,59	100,0%	4,4%
ATIVO CIRCULANTE	5.676,48	92,5%	100,0%	1.686,82	79,1%	-70,3%	1.793,68	80,5%	6,3%
Caixa e Equivalente de Caixa	249,12	4,1%	100,0%	114,61	5,4%	-54,0%	199,48	9,0%	74,0%
Cientes (Duplicatas a Receber)	926,88	15,1%	100,0%	1.478,29	69,3%	59,5%	1.532,21	68,8%	3,6%
Outros Créditos	95,22	1,6%	100,0%	93,91	4,4%	-1,4%	61,99	2,8%	-34,0%
Estoques	4.405,26	71,8%	100,0%	-	0,0%	-100,0%	-	0,0%	0,0%
ATIVO NÃO CIRCULANTE	456,97	7,5%	0,0%	446,58	20,9%	-2,3%	433,90	19,5%	-2,8%
Outros Créditos	0,05	0,0%	0,0%	0,05	0,0%	100,0%	0,05	0,0%	0,0%
Imobilizados Operacional	456,92	7,4%	100,0%	446,53	20,9%	-2,3%	433,85	19,5%	-2,8%

Fonte: Balanços Patrimoniais e Balanetes de Verificação fornecidos pela Recuperanda

Considerando as variações mais relevantes apresentadas a partir dos dados contábeis disponibilizados pela Devedoras, destaca-se:

- O **ativo total**, que apresentava saldo em julho/2023 no valor de R\$ 2,133 milhões, teve aumento de R\$ 94,20 mil no mês de agosto/2023, passando para R\$ 2,227 milhões.
- O **ativo circulante**, que em julho/2023 apresentava saldo de R\$ 1,686 milhões, R\$ 1,793 milhões no mês de **agosto/2023**, tendo aumento de R\$ 106,87 mil. Confira-se as informações no gráfico abaixo:





Dos saldos apresentados, destacam-se às seguintes contas abaixo:

Caixas e equivalentes de caixa: composto pelas contas de “Caixa”, “Bancos Conta Movimento” (onde estão relacionadas às contas correntes bancárias da Devedora), e as “Aplicações Financeiras”.

O grupo “Caixa e Equivalentes de Caixa” no mês de julho/2023 apresentava saldo de R\$ 114,61 mil, e no mês de **agosto/23** o saldo passou para R\$ 199,48 mil, aumento de R\$ 84,87 mil.

	jun/23		jul/23		ago/23	
	R\$	AH	R\$	AH	R\$	AH
Caixa e Equivalente de Caixa	249,12	100,0%	114,61	-54,0%	199,48	74,0%

Clientes: Composto pelas contas de “Duplicatas a Receber”. Os balanços adotam contas genéricas de Clientes, lançados na conta contábil em “Duplicatas a Receber”.

No mês de julho/23, apresentava saldo de R\$ 1,478 milhões, e em **agosto/23** o saldo passou para R\$ 1,532 milhões, aumento de R\$ 53,93 mil comparação com o mês antecedente, portanto.

	jun/23		jul/23		ago/23	
	R\$	AH	R\$	AH	R\$	AH
Clientes (Duplicatas a Receber)	926,88	100,0%	1.478,29	59,5%	1.532,21	3,6%

Outros Créditos: Verifica-se que no mês de julho/2023 havia um saldo de R\$ 93,91 mil e, no mês de **agosto/2023**, houve uma redução de R\$ 31,93 mil, implicando no saldo R\$ 61,99 mil.

	jun/23		jul/23		ago/23	
	R\$	AH	R\$	AH	R\$	AH
Outros Créditos	95,22	100,0%	93,91	-1,4%	61,99	-34,0%

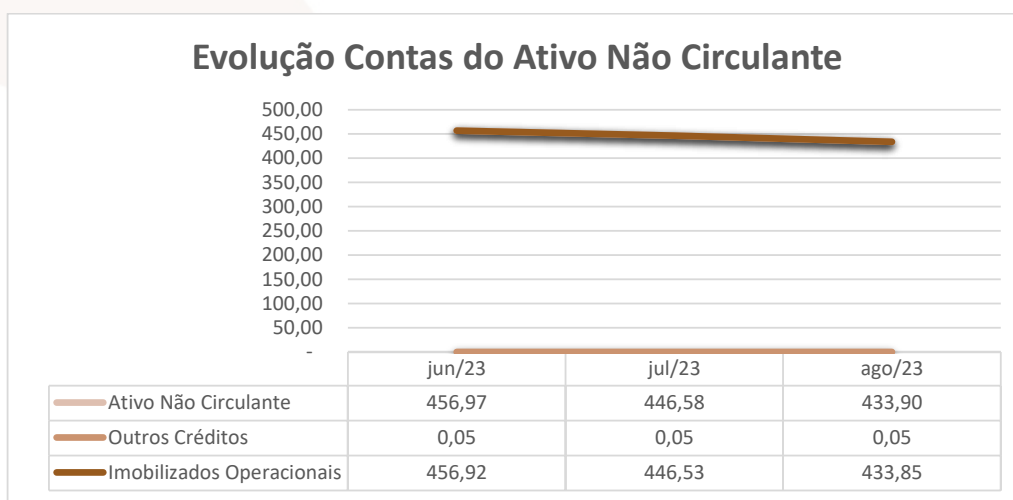
Estoques: Os estoques relacionados no balancete são calculados de forma trimestral, o que justifica a ausência de movimentação expressiva entre os meses de julho e agosto/2023.

	jun/23		jul/23		ago/23	
	R\$	AH	R\$	AH	R\$	AH
Estoque	4.405,26	100,0%	-	-100,0%	-	0,0%





- **Ativo Não Circulante**, que no mês de julho/23 apresentou saldo de R\$446,58 mil, apresentou redução de R\$ 12,67mil no mês de **agosto/2023**, passando para R\$ 433,90 mil. Confira-se gráfico abaixo.



Dos saldos apresentados, destacam-se às seguintes contas abaixo:

Outros Créditos: No mês de julho/2023 apresentou saldo de R\$ 50,00, inexistindo movimentação no mês de **agosto/2023**.

	jun/23		jul/23		ago/23	
	R\$	AH	R\$	AH	R\$	AH
Outros Créditos	0,05	0,0%	0,05	100,0%	0,05	0,0%

Imobilizados Operacionais: São representados por bens e direitos que a empresa adquire para manter suas atividades em funcionamento, composto por edifício, terreno e máquinas.

No mês de **agosto/2023** houve uma redução de R\$ 12,67 mil em comparação ao mês de julho/2023.

	jun/23		jul/23		ago/23	
	R\$	AH	R\$	AH	R\$	AH
Imobilizados Operacionais	456,92	100,0%	446,53	-2,3%	433,85	-2,8%





PASSIVO: Demonstra-se, a seguir, a composição do Passivo referente aos meses de junho, julho e agosto de 2023, destacando-se os principais grupos de contas e seus detalhamentos com base nos dados contábeis disponibilizados pelas Devedoras:

BALANÇO PATRIMONIAL (PASSIVO)


SÓ PORCO DISTRIBUIDORA DE CARNES LTDA

BALANÇO PATRIMONIAL (Valores expresso em milhares de reais)	jun/23			jul/23			ago/23		
	R\$	AV	AH	R\$	AV	AH	R\$	AV	AH
PASSIVO	6.133,46	100,0%	100,0%	2.133,39	100,0%	-65,2%	2.227,59	100,0%	4,4%
PASSIVO CIRCULANTE	4.352,77	71,0%	100,0%	4.770,10	223,6%	9,6%	4.487,19	201,4%	-5,9%
Empréstimos e Financiamentos	1.124,47	18,3%	0,0%	1.124,47	52,7%	100,0%	1.124,47	50,5%	0,0%
Fornecedores	3.208,51	52,3%	100,0%	3.626,03	170,0%	13,0%	3.356,31	150,7%	-7,4%
Obrigações Tributárias	4,91	0,1%	0,0%	3,40	0,2%	100,0%	3,20	0,1%	-5,9%
Obrigações Trabalhistas e Previdenciárias	14,88	0,2%	100,0%	16,19	0,8%	8,8%	3,21	0,1%	-80,2%
PASSIVO NÃO CIRCULANTE	1.628,04	26,5%	100,0%	1.628,04	76,3%	0,0%	1.628,04	73,1%	0,0%
Empréstimos e Financiamentos	1.628,04	26,5%	0,0%	1.628,04	76,3%	0,0%	1.628,04	73,1%	0,0%
PATRIMÔNIO LÍQUIDO	152,65	2,5%	100,0%	-4.264,75	-199,9%	-2893,8%	-3.887,64	-174,5%	-8,8%
Capital Social	100,00	1,6%	100,0%	100,00	4,7%	0,0%	100,00	4,5%	0,0%
Lucros/Prejuízos Acumulados	52,65	0,9%	100,0%	-4.364,75	-204,6%	-8390,1%	-3.987,64	-179,0%	-8,6%

Fonte: Balanços Patrimoniais e Balançetes de Verificação fornecidos pela Recuperanda

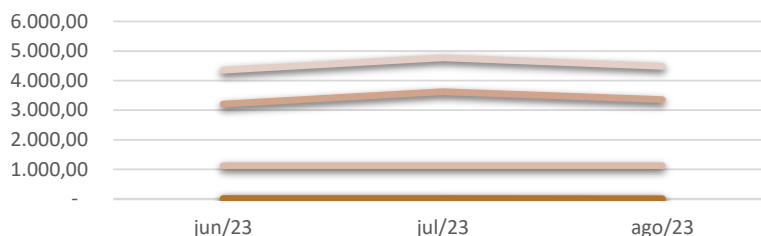
O (i) **Passivo Total**, que em julho/23 apresentava saldo de R\$ 2,133 milhões, teve um aumento de R\$ 94,20 mil no mês **agosto/2023**, passando para R\$ 2,227 milhões.

O (ii) **Passivo Circulante**, que em julho/23 apresentava saldo de R\$ 4,770 milhões, após redução de R\$ 282,91 mil no mês de **agosto/23**, passou para R\$ 4,487 milhões, conforme se visualiza no gráfico abaixo:





Evolução das Contas do Passivo Circulante



	jun/23	jul/23	ago/23
Passivo Circulante	4.352,77	4.770,10	4.487,19
Empréstimos e Financiamentos	1.124,47	1.124,47	1.124,47
Fornecedores	3.208,51	3.626,03	3.356,31
Obrigações Tributárias	4,91	3,40	3,20
Obrigações Trabalhistas e Previdenciárias	14,88	16,19	3,21

Dos saldos apresentados, destacam-se às seguintes contas:

Empréstimos e financiamentos: trata-se de concessões de crédito em espécie, para utilização no giro da empresa ou outros fins, como, por exemplo, compra de imóvel e/ou de veículo.

No mês de julho/2023 havia saldo de R\$ 1,124 milhões, inexistindo movimentação no mês de **agosto/23**.

	jun/23		jul/23		ago/23	
	R\$	AH	R\$	AH	R\$	AH
Empréstimos e Financiamentos	1.124,47	0,0%	1.124,47	100,0%	1.124,47	0,0%

Fornecedores: São as empresas e/ou profissionais que oferecem produtos ou serviços a prazo para a Devedora movimentar suas atividades.

O mês de **agosto/23** apresentou redução de R\$ 269,73 mil em comparação com saldo de julho/23.

	jun/23		jul/23		ago/23	
	R\$	AH	R\$	AH	R\$	AH
Fornecedores	3.208,51	100,0%	3.626,03	13,0%	3.356,31	-7,4%





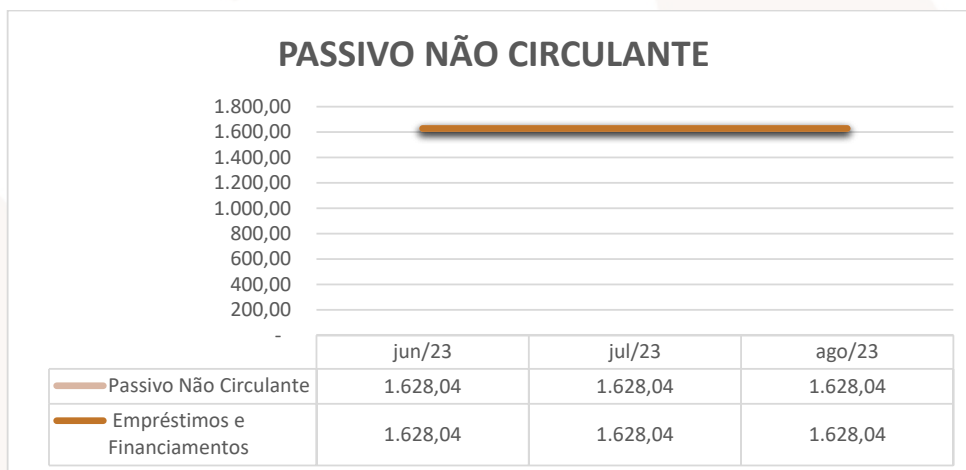
Obrigações tributárias: São as dívidas tributárias que a Devedora tem junto ao fisco Federal, Municipal e Sindicatos. No mês de **agosto/2023** apresentou redução de R\$ 200,00 em comparação ao mês de julho/2023, em razão das provisões dos impostos do período.

	jun/23		jul/23		ago/23	
	R\$	AH	R\$	AH	R\$	AH
Obrigações Tributárias	4,91	0,0%	3,40	100,0%	3,20	-5,9%

Obrigações trabalhistas e previdenciárias: Referem-se às dívidas trabalhistas que a Deveroda possui com salário, *pro-labore*, rescisões, férias etc., bem como dívida previdenciária com INSS e FGTS. No mês de **agosto/2023** apresentou redução de R\$ 12,98 mil em comparação ao mês de julho/2023.

	jun/23		jul/23		ago/23	
	R\$	AH	R\$	AH	R\$	AH
Obrigações Trabalhistas e Previdenciária	14,88	100,0%	16,19	8,8%	3,21	-80,2%

O (iii) **Passivo Não Circulante**, que em julho/23 apresentava saldos de R\$ 1,628 milhões, no mês de **agosto/23** não teve movimentação, conforme se nota do gráfico abaixo:



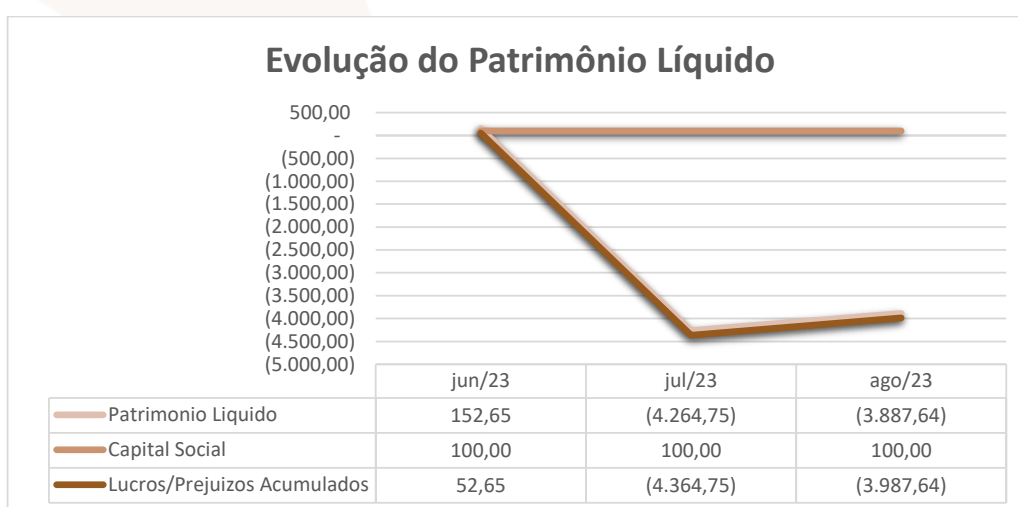
Empréstimos e Financiamentos: são concessões de crédito em espécie, para utilização no giro da pessoa jurídica. No mês de **agosto/2023** não houve movimentação.





	jun/23		jul/23		ago/23	
	R\$	AH	R\$	AH	R\$	AH
Empréstimos e Financiamentos	1.628,04	0,0%	1.628,04	0,0%	1.628,04	0,0%

O **Patrimônio Líquido**, que em julho/23 apresentava saldo de R\$ 4,264 milhões negativos, passou para R\$ 3,887 milhões negativos em **agosto/23**, conforme observa-se do gráfico abaixo:



Destacam-se as principais contas:

Capital social: São os recursos que os sócios cotistas integralizaram na empresa.

No mês de **agosto/23** não se constatou movimentação.

	jun/23		jul/23		ago/23	
	R\$	AH	R\$	AH	R\$	AH
Capital Social	100,00	100,0%	100,00	0,0%	100,00	0,0%

Lucro ou prejuízo acumulado: São os resultados que a Devedora vem apurando desde a sua constituição, descontados os lucros distribuídos aos sócios.





No mês de julho/23, apresentava saldo de R\$ 4,364 milhões negativos, no mês de **agosto/23** passou para R\$ 3,987 milhões negativos, isto é, redução do déficit de R\$ 377,11 mil.

	jun/23		jul/23		ago/23	
	R\$	AH	R\$	AH	R\$	AH
Lucro ou Prejuízo Acumulado	52,65	100,0%	- 4.364,75	-8390,1%	- 3.987,64	-8,6%

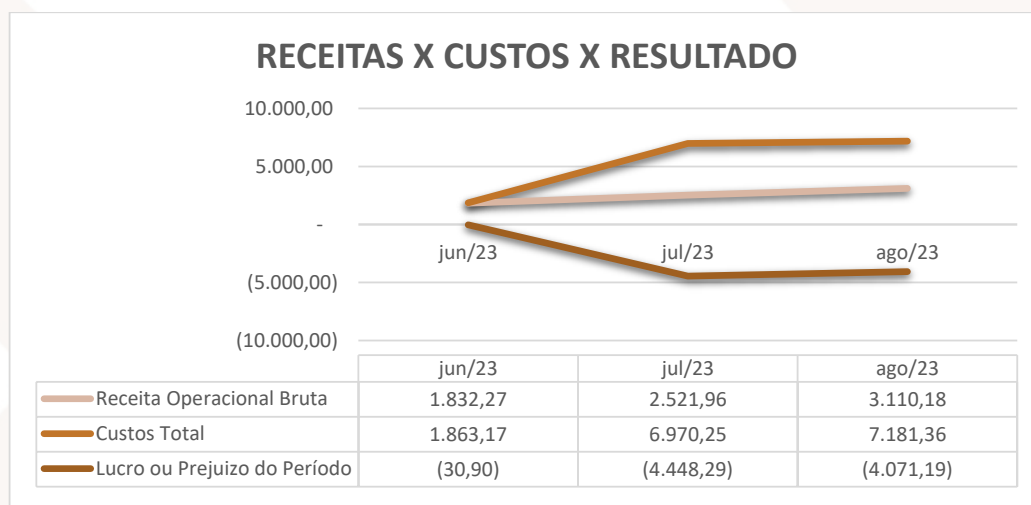
DEMONSTRAÇÃO DE RESULTADOS: Demonstra-se a seguir a composição da demonstração do resultado do exercício em julho, julho e **agosto/2023**, destacando os principais grupos de contas e seus detalhamentos:

DEMONSTRATIVO DO RESULTADO DO PERÍODO

SÓ PORCO DISTRIBUIDORA DE CARNES LTDA

DEMONSTRATIVO DE RESULTADO (Valores expresso em milhares de reais)	jun/23			jul/23			ago/23		
	R\$	AV	AH	R\$	AV	AH	R\$	AV	AH
Receita Operacional Bruta	1.832,27	100,0%	100,00%	2.521,96	100,0%	37,64%	3.110,18	100,0%	23,32%
Deduções	-131,28	-7,2%	100,00%	-180,28	-7,1%	37,32%	-221,73	-7,1%	22,99%
RECEITA LIQUIDA	1.700,99	92,8%	100,00%	2.341,68	92,9%	37,67%	2.888,44	92,9%	23,35%
Custos dos Produtos e Mercadorias Vendidas	-1.550,10	-84,6%	100,00%	-6.579,17	-260,9%	324,44%	-6.702,13	-215,5%	1,87%
RESULTADO BRUTO	150,89	8,2%	100,00%	-4.237,49	-168,0%	-2908,36%	-3.813,69	-122,6%	-10,00%
Despesas Operacionais	-181,78	-9,9%	100,00%	-210,80	-8,4%	15,96%	-257,50	-8,3%	22,15%
De Vendas	-18,45	-1,0%	100,00%	-24,42	-1,0%	32,33%	-34,80	-1,1%	42,54%
Administrativas	-118,44	-6,5%	100,00%	-141,26	-5,6%	19,26%	-176,81	-5,7%	25,17%
Depreciação e Amortização	-7,09	-0,4%	0,00%	-7,14	-0,3%	0,00%	-7,19	-0,2%	100,00%
Resultado Financeiro	-37,80	-2,1%	0,00%	-37,99	-1,5%	0,00%	-38,69	-1,2%	100,00%
Outras Receitas	0,00	0,0%	100,00%	0,00	0,0%	#DIV/0!	0,00	0,0%	#DIV/0!
RESULTADO DO EXERCÍCIO	-30,90	-1,7%	100,00%	-4.448,29	-176,4%	14297,55%	-4.071,19	-130,9%	-8,48%
EBITDA	6,90	0,4%	100,00%	-4.410,30	-174,9%	-64027,91%	-4.025,30	-129,4%	-8,73%

Fonte: Balanços Patrimoniais e Balanetes de Verificação fornecidos pela Recuperanda



Av. Dr. Gastão Vidigal, 851 – sl. 04, Jardim Aclimação, Maringá-PR.

(44) 3225-9433 | contato@auxiliaconsultores.com.br





Destacam-se as seguintes contas:

Receita operacional bruta: São todos os recursos provenientes da venda de mercadorias ou de uma prestação de serviços que a Devedora presta aos clientes, contabilizadas no resultado.

Nota-se que no mês de **agosto/23** apurou receita operacional bruta acumulada no valor R\$ 3,100 milhões, aumento de R\$ 588,22 mil em comparação ao mês julho/23.

	jun/23	jul/23	ago/23
Receita Operacional Bruta	1.832,27	2.521,96	3.110,18

Custos totais: É a soma de todos os custos que a Devedora efetuou para a geração da receita operacional bruta, neles estão inclusos os materiais aplicados na prestação de serviços, impostos sobre a receitas, despesas administrativas, despesas tributárias, resultados financeiros, provisões para IRPJ e CSLL.

O mês de **agosto/23** apurou custo acumulado no valor de R\$ 7,181 milhões, aumento de R\$ 211,11 mil em comparação ao mês de julho/23.

	jun/23	jul/23	ago/23
Custos Total	1.863,17	6.970,25	7.181,36

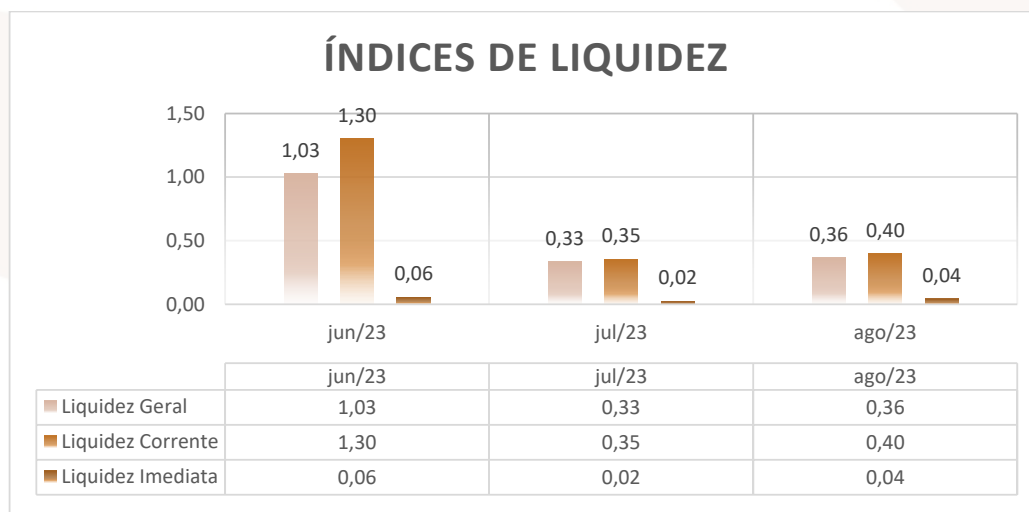
Lucro ou prejuízo do período: É o resultado apurado em cada exercício. Quando as receitas são maiores que os custos totais a empresa apresenta lucro, quando as receitas são menores que os custos totais a empresa apresenta prejuízo.

A Devedora apresentou prejuízo no mês de **agosto/2023**, com prejuízo acumulado de R\$ 4,071 milhões.

	jun/23	jul/23	ago/23
Lucro ou Prejuízo do Período	- 30,90	- 4.448,29	-4.071,19

ÍNDICES DE LIQUIDEZ: Os Indicadores de liquidez representam a capacidade de pagamento de dívidas da empresa. Tem-se os seguintes índices:





Índice de Liquidez Geral: 0,36 - mede a capacidade de pagamento de longo prazo. De uma forma geral, quanto maiores os índices de Liquidez, melhor será a situação financeira da empresa.

Liquidez Corrente: 0,40 - é um indicador financeiro que mostra a capacidade de uma empresa em quitar todas suas dívidas a curto prazo. Na teoria, nada mais é do que a relação entre os valores previstos de entrada em caixa e de saída – nesse caso, em um curto horizonte de tempo. Quanto maior forem os índices de liquidez corrente, melhor será a situação financeira da empresa.

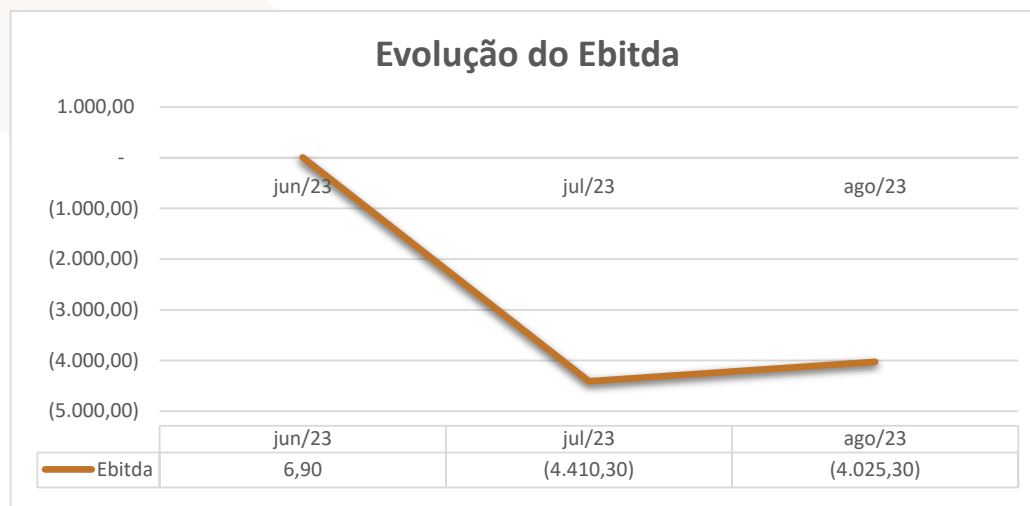
Liquidez Imediata: - 0,04 - é um indicador utilizado para mensurar a capacidade de uma empresa de arcar com as suas dívidas no momento imediato. Ou seja, ela representa o capital da empresa que pode ser utilizado imediatamente para arcar com suas obrigações. Nota-se que o indicador apresentado aponta que a Devedora não possui caixa para pagar suas dívidas de forma imediata.

EBITDA: Este índice corresponde a um dos indicadores financeiros usados para medir os resultados de uma empresa. Ele contempla a quantidade de recursos que a empresa gera apenas em suas atividades principais, sem contar a rentabilidade de investimentos ou descontos de impostos. Quando a empresa apresenta Ebitda positivo, significa que





a vida financeira da empresa está saudável, quando o Ebitda é negativo, significa que a empresa está passando por dificuldade financeira. No caso da Devedora, em **agosto/23**, representou R\$ 4.025,30 negativos.



III.II RICARNES DISTRIBUIDORA DE CARNES LTDA.

ATIVO: Demonstra-se, a seguir, a composição do Ativo referente aos meses de junho, julho e **agosto de 2023**, da Devedora **RICARNES DISTRIBUIDORA DE CARNES LTDA.**, destacando-se os principais grupos de contas e seus detalhamentos, com as alterações mais relevantes.

BALANÇO PATRIMONIAL (ATIVO)

RICARNES DISTRIBUIDORA DE CARNES LTDA

BALANÇO PATRIMONIAL (Valores expresso em milhares de reais)	jun/23			jul/23			ago/23		
	R\$	AV	AH	R\$	AV	AH	R\$	AV	AH
ATIVO	1.835,68	100,0%	100,0%	898,52	100,0%	-51,1%	795,96	100,0%	-11,4%
ATIVO CIRCULANTE	1.101,06	60,0%	100,0%	177,44	19,7%	-83,9%	88,41	11,1%	-50,2%
Caixa e Equivalente de Caixa	154,57	8,4%	100,0%	177,44	19,7%	14,8%	88,41	11,1%	-50,2%
Estoques	946,49	51,6%	100,0%	-	0,0%	-100,0%	-	0,0%	0,0%
ATIVO NÃO CIRCULANTE	734,62	40,0%	0,0%	721,08	80,3%	-1,8%	707,55	88,9%	-1,9%
Outros Créditos	0,10	0,0%	0,0%	0,10	0,0%	100,0%	0,10	0,0%	0,0%
Imobilizados Operacional	734,52	40,0%	100,0%	720,98	80,2%	-1,8%	707,45	88,9%	-1,9%

Fonte: Balanços Patrimoniais e Balancetes de Verificação fornecidos pela Recuperanda

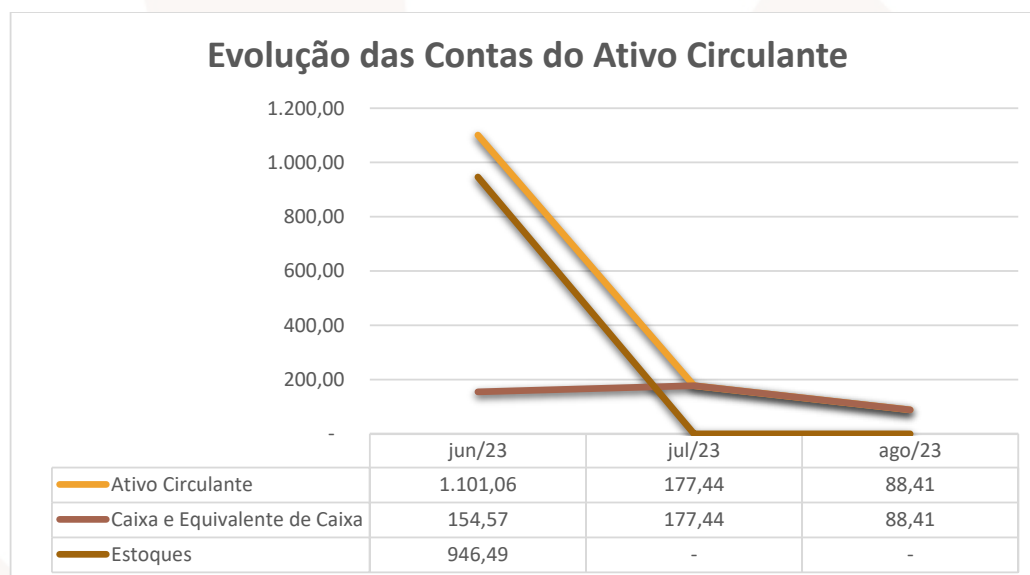




Considerando as variações mais relevantes apresentadas a partir dos dados contábeis disponibilizados pela Devedora, destaca-se:

O (i) **ativo total**, que apresentava saldo em julho/23 no valor de R\$ 898,52 mil, teve uma redução de R\$ 102,56 mil em **agosto/23**, passando para R\$ 795,96 mil.


O (ii) **ativo circulante**, que em julho/23 apresentava saldo de R\$ 177,44 mil, passou para R\$ 88,41 mil em **agosto/23**, tendo uma redução de R\$ 89,03 mil. Confira-se as informações no gráfico abaixo:



Dos saldos apresentados, destacam-se às seguintes contas abaixo:

Caixas e equivalentes de caixa: composto pelas contas de “Caixa”, “Bancos Conta Movimento” (onde estão relacionadas às contas correntes bancárias da Devedora), e as “Aplicações Financeiras”.

O grupo “Caixa e Equivalentes de Caixa” no mês de julho/23 apresentava saldo de R\$ 177,44 mil, em **agosto/23** o saldo passou para R\$ 88,41 mil, aumento de R\$ 89,03 mil.





	jun/23		jul/23		ago/23	
	R\$	AH	R\$	AH	R\$	AH
Caixa e Equivalente de Caixa	154,57	100,0%	177,44	14,8%	88,41	-50,2%

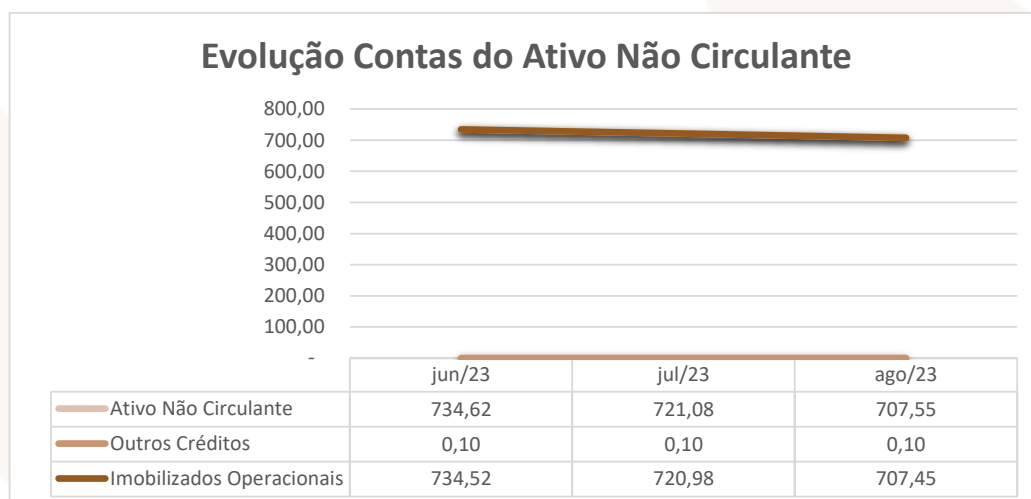
Estoques: Os estoques referem-se às mercadorias para revenda. No mês de **agosto/23** não apresentou movimentação expressiva comparado ao mês anterior.

	jun/23		jul/23		ago/23	
	R\$	AH	R\$	AH	R\$	AH
Estoques	946,49	100,0%	-	-100,0%	-	0,0%

Outros Créditos: no mês de julho/2023 o saldo apresentado era de R\$ 100,00, mantendo o mesmo valor no mês de **agosto/2023**.

	jun/23		jul/23		ago/23	
	R\$	AH	R\$	AH	R\$	AH
Outros Créditos	0,10	0,0%	0,10	100,0%	0,10	0,0%

O (iii) **Ativo Não Circulante** no mês de julho/23 apresentava saldo de R\$ 721,08 mil. No mês de **agosto/23** apresentou redução de R\$ 13,53, passando para R\$ 707,55. Confira-se gráfico abaixo.



Imobilizados: são representados por bens e direitos que a empresa adquire para manter suas atividades em funcionamento, composto por edifício, terreno e máquinas.





No mês de **agosto/23** apresentou redução de R\$ 13,53 mil em comparação ao mês de julho/2023.

	jun/23		jul/23		ago/23	
	R\$	AH	R\$	AH	R\$	AH
Imobilizados Operacionais	734,52	100,0%	720,98	-1,8%	707,45	-1,9%

PASSIVO: Demonstra-se, a seguir, a composição do Passivo referente aos meses de junho, julho e **agosto de 2023**, destacando-se os principais grupos de contas e seus detalhamentos:

BALANÇO PATRIMONIAL (PASSIVO)

RICARNES DISTRIBUIDORA DE CARNES LTDA

BALANÇO PATRIMONIAL (Valores expresso em milhares de reais)	jun/23			jul/23			ago/23		
	R\$	AV	AH	R\$	AV	AH	R\$	AV	AH
PASSIVO	2.409,80	100,0%	100,0%	2.692,28	100,0%	11,7%	795,96	100,0%	-70,4%
PASSIVO CIRCULANTE	2.307,89	95,8%	100,0%	2.590,38	96,2%	12,2%	2.902,19	364,6%	12,0%
Empréstimos e Financiamentos	875,41	36,3%	0,0%	875,41	32,5%	100,0%	875,41	110,0%	0,0%
Fornecedores	439,61	18,2%	100,0%	532,88	19,8%	21,2%	412,04	51,8%	-22,7%
Obrigações Tributárias	80,32	3,3%	0,0%	78,98	2,9%	100,0%	76,22	9,6%	-3,5%
Obrigações Trabalhistas e Previdenciárias	130,68	5,4%	100,0%	131,52	4,9%	0,6%	139,22	17,5%	5,9%
Outras Obrigações	781,87	32,4%	100,0%	971,59	36,1%	24,3%	1.399,29	175,8%	44,0%
PASSIVO NÃO CIRCULANTE	2.331,87	96,8%	100,0%	2.331,86	86,6%	0,0%	2.331,86	293,0%	0,0%
Empréstimos e Financiamentos	2.313,39	96,0%	0,0%	2.313,38	85,9%	0,0%	2.313,38	290,6%	0,0%
Obrigações Tributárias	18,48	0,8%	0,0%	18,48	0,7%	0,0%	18,48	2,3%	100,0%
PATRIMÔNIO LÍQUIDO	-2.229,97	-92,5%	100,0%	-2.229,97	-82,8%	0,0%	-4.438,09	-557,6%	99,0%
Capital Social	25,00	1,0%	100,0%	25,00	0,9%	0,0%	25,00	3,1%	0,0%
Lucros/Prejuízos Acumulados	-2.254,97	-93,6%	100,0%	-2.254,97	-83,8%	0,0%	-4.463,09	-560,7%	97,9%

Fonte: Balanços Patrimoniais e Balancetes de Verificação fornecidos pela Recuperanda

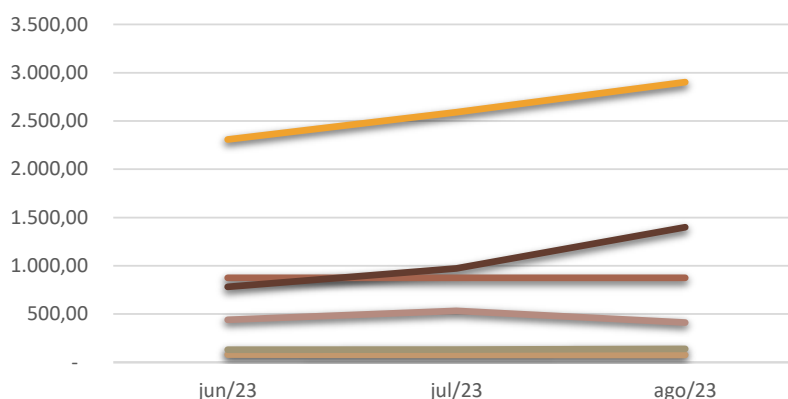
O (i) **Passivo Total**, que em julho/23 apresentava saldo de R\$ 2,692 milhões, teve uma redução de R\$ 1,896 milhões em **agosto/23**, passando para R\$ 795,96 mil.

O (ii) **Passivo Circulante**, que em julho/23 apresentava saldo de R\$ 2,590 milhões, teve um aumento de R\$ 311,81 mil no mês de **agosto/23**, passando para R\$ 2,902 milhões, podendo ser visualizado no gráfico abaixo:





Evolução das Contas do Passivo Circulante



	jun/23	jul/23	ago/23
Passivo Circulante	2.307,89	2.590,38	2.902,19
Empréstimos e Financiamentos	875,41	875,41	875,41
Fornecedores	439,61	532,88	412,04
Obrigações Tributárias	80,32	78,98	76,22
Obrigações Trabalhistas e Previdenciárias	130,68	131,52	139,22
Outras Obrigações	781,87	971,59	1.399,29

Dos saldos apresentados, destacam-se às seguintes contas:

Empréstimos e financiamentos: São concessões de crédito em espécie, para utilização no giro da empresa, compra de imóveis ou de veículos.

No mês de julho/2023 apresentava saldo de R\$ 875 mil, inexistindo movimentação no mês de **agosto/23**.

	jun/23		jul/23		ago/23	
	R\$	AH	R\$	AH	R\$	AH
Empréstimos e Financiamentos	875,41	0,0%	875,41	100,0%	875,41	0,0%

Fornecedores: São as empresas e/ou profissionais que oferecem produtos ou serviços a prazo para a Devedora movimentar suas atividades.

O mês de **agosto/23** apresentou redução de R\$ 120,85 mil em comparação ao mês de julho/23.





	jun/23		jul/23		ago/23	
	R\$	AH	R\$	AH	R\$	AH
Fornecedores	439,61	100,0%	532,88	21,2%	412,04	-22,7%

Obrigações tributárias: São as dívidas tributárias que a Devedora tem junto ao fisco Federal, Municipal e Sindicatos. No mês de **agosto/2023** apresentou redução de R\$ 2,75 mil em comparação ao mês de julho/2023, em razão das provisões dos impostos do período.

	jun/23		jul/23		ago/23	
	R\$	AH	R\$	AH	R\$	AH
Obrigações Tributárias	80,32	0,0%	78,98	100,0%	76,22	-3,5%

Obrigações trabalhistas e previdenciárias: Referem-se às dívidas trabalhistas que a Devedora possui com salário, *pro-labore*, rescisões, férias etc., bem como dívida previdenciária com INSS e FGTS. No mês de **agosto/2023** apresentou aumento de R\$ 7,70 mil em comparação ao mês de julho/2023.

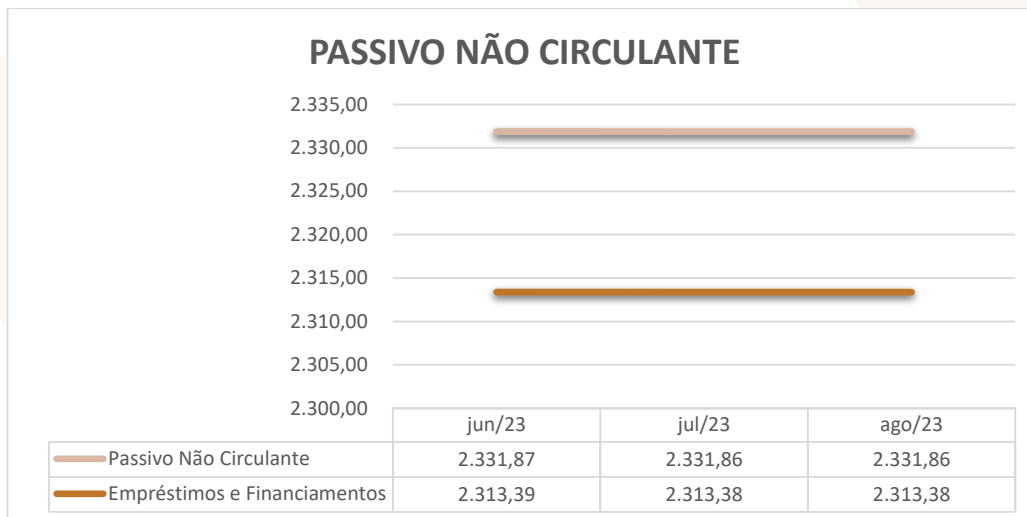
	jun/23		jul/23		ago/23	
	R\$	AH	R\$	AH	R\$	AH
Obrigações Trabalhistas e Previdenciária	130,68	100,0%	131,52	0,6%	139,22	5,9%

Outras obrigações: No mês de julho/2023 apresentou saldo de R\$ 971,59 mil, passando para R\$ 1,399 milhões no mês de **agosto/2023**.

	jun/23		jul/23		ago/23	
	R\$	AH	R\$	AH	R\$	AH
Outras Obrigações	781,87	100,0%	971,59	24,3%	1.399,29	44,0%

O (iii) **Passivo Não Circulante**, que em julho/23 apresentava saldo de R\$ 2,331 milhões, não apresentou movimentação no mês de **agosto/2023**, conforme se nota do gráfico abaixo:





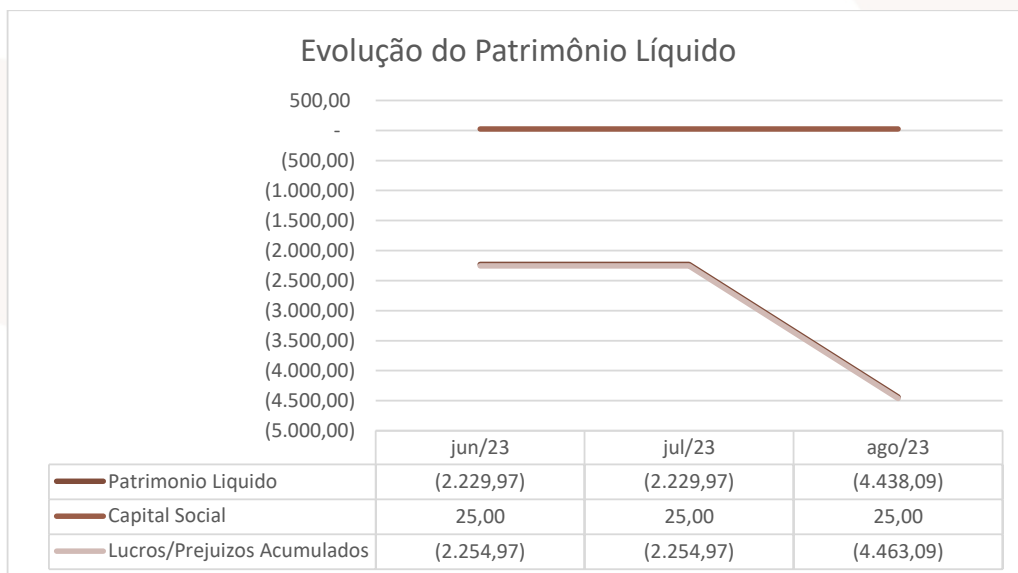
Destaca-se a seguinte conta:

Empréstimos e Financiamentos: são concessões de crédito em espécie, para utilização no capital de giro da pessoa jurídica. Em **agosto/2023** não apresentou movimentação.

	jun/23		jul/23		ago/23	
	R\$	AH	R\$	AH	R\$	AH
Empréstimos e Financiamentos	2.313,39	0,0%	2.313,38	0,0%	2.313,38	0,0%

O (iv) **Patrimônio Líquido**, que em julho/23 apresentava saldo de R\$ 2,229 milhões negativo, passou para R\$ 4,438 milhões negativo em **agosto/23**, conforme observa-se do gráfico abaixo:





Destacam-se as principais contas:

Capital social: São os recursos que os sócios cotistas integralizaram na empresa. No mês de **agosto/23** não se constatou alterações.

	jun/23		jul/23		ago/23	
	R\$	AH	R\$	AH	R\$	AH
Capital Social	25,00	100,0%	25,00	0,0%	25,00	0,0%

Lucro ou prejuízo acumulado: São os resultados que a Devedora vem apurando desde a sua constituição, descontados os lucros distribuídos aos sócios.

No mês de **agosto/23** apresentou saldo de R\$ 4,463 milhões negativo, aumento do **déficit** de R\$ 2,208 mil, comparado com o saldo do mês de julho/23.

	jun/23		jul/23		ago/23	
	R\$	AH	R\$	AH	R\$	AH
Lucro ou Prejuízo Acumulado	- 2.254,97	100,0%	- 2.254,97	0,0%	- 4.463,09	97,9%





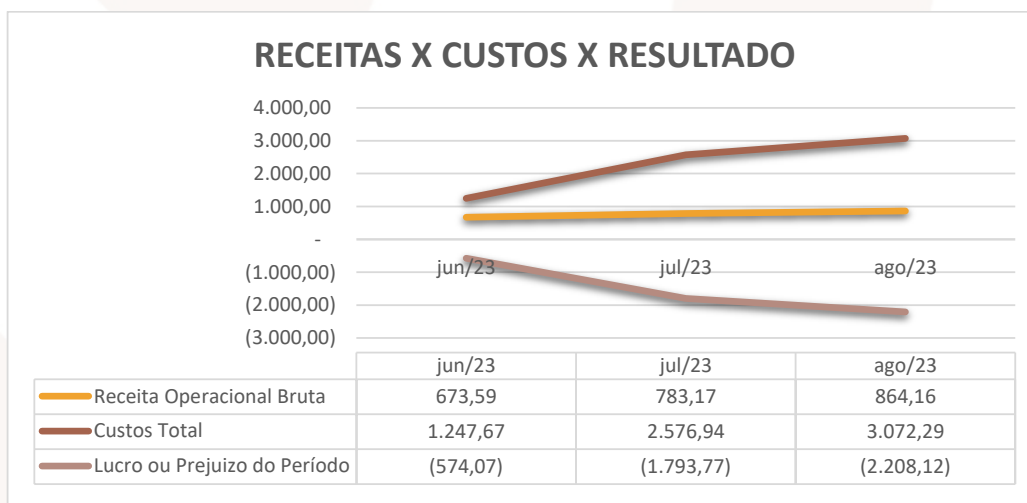
DEMONSTRAÇÃO DE RESULTADOS: Demonstra-se a seguir a composição da demonstração do resultado referente aos meses de julho, agosto e setembro de 2023, destacando os principais grupos de contas e seus detalhamentos:

DEMONSTRATIVO DO RESULTADO DO PERÍODO

RICARNES DISTRIBUIDORA DE CARNES LTDA

DEMONSTRATIVO DE RESULTADO (Valores expresso em milhares de reais)	jun/23			jul/23			ago/23		
	R\$	AV	AH	R\$	AV	AH	R\$	AV	AH
Receita Operacional Bruta	673,59	100,0%	100,00%	783,17	100,0%	16,27%	864,16	100,0%	10,34%
Deduções	-59,43	-8,8%	100,00%	-68,75	-8,8%	15,67%	-75,63	-8,8%	10,01%
RECEITA LIQUIDA	614,16	91,2%	100,00%	714,42	91,2%	16,32%	788,54	91,2%	10,37%
Custos dos Produtos e Mercadorias Vendidas	-605,65	-89,9%	100,00%	-1.837,72	-234,7%	203,43%	-2.212,79	-256,1%	20,41%
RESULTADO BRUTO	8,51	1,3%	100,00%	-1.123,30	-143,4%	-13294,29%	-1.424,25	-164,8%	26,79%
Despesas Operacionais	-582,58	-86,5%	100,00%	-670,47	-85,6%	15,08%	-783,87	-90,7%	16,91%
De Vendas	-138,10	-20,5%	100,00%	-179,05	-22,9%	29,66%	-226,34	-26,2%	26,41%
Administrativas	-390,83	-58,0%	100,00%	-424,03	-54,1%	8,49%	-440,02	-50,9%	3,77%
Depreciação e Amortização	-27,07	-4,0%	0,00%	-40,60	-5,2%	0,00%	-54,13	-6,3%	100,00%
Resultado Financeiro	-37,80	-5,6%	0,00%	-37,99	-4,9%	0,00%	-74,64	-8,6%	100,00%
Outras Receitas	11,21	1,7%	100,00%	11,21	1,4%	0,00%	11,26	1,3%	0,50%
RESULTADO DO EXERCÍCIO	-574,07	-85,2%	100,00%	-1.793,77	-229,0%	212,46%	-2.208,12	-255,5%	23,10%
EBITDA	-536,28	-79,6%	100,00%	-1.755,78	-224,2%	227,40%	-2.079,35	-240,6%	18,43%

Fonte: Balanços Patrimoniais e Balanetes de Verificação fornecidos pela Recuperanda



Destacam-se as seguintes contas:

Receita operacional bruta: São todos os recursos provenientes da venda de mercadorias ou de uma prestação de serviços.





Nota-se que no mês de **agosto/23** apurou receita acumulada no valor R\$ 864,16 mil, representando aumento de R\$ 80,99 mil em comparação ao mês agosto/23.

	jun/23	jul/23	ago/23
Receita Operacional Bruta	673,59	783,17	864,16

Custos totais: É a soma de todos os custos necessários para a geração da receita operacional bruta, nele está incluso os materiais aplicados na prestação de serviços, impostos sobre a receitas, despesas administrativas, despesas tributárias, resultados financeiros, provisões para IRPJ e CSLL.

O mês de **agosto/23** apurou prejuízo acumulado de R\$ 3,072 milhões.

	jun/23	jul/23	ago/23
Custos Total	1.247,67	2.576,94	3.072,29

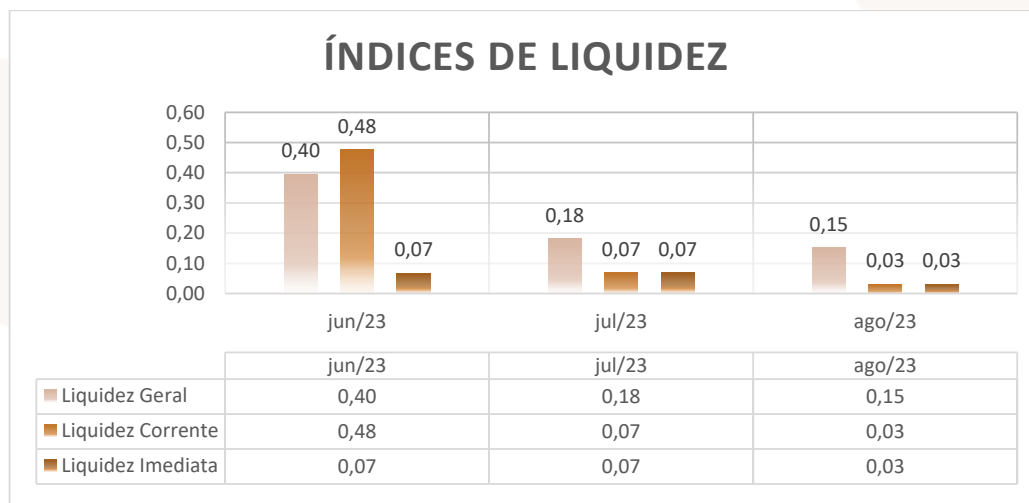
Lucro ou prejuízo do período: É o resultado apurado em cada exercício. Quando as receitas são maiores que os custos totais, chama-se lucro, quando as receitas são menores que os custos totais, chama-se prejuízo.

No mês de **agosto/23** apurou-se prejuízo acumulado no valor R\$ 2,208 milhões, ou seja, aumento do prejuízo de R\$ 414,35 mil em comparação ao mês anterior.

	jun/23	jul/23	ago/23
Lucro ou Prejuízo do Período	- 574,07	- 1.793,77	-2.208,12

ÍNDICES DE LIQUIDEZ: Os Indicadores de liquidez representam a capacidade de pagamento de dívidas da empresa. No caso da Devedora, tem-se os seguintes índices:





Índice de Liquidez Geral: 0,15 - mede a capacidade de pagamento de longo prazo. De uma forma geral, quanto maiores os índices de Liquidez, melhor será a situação financeira da empresa.

Liquidez Corrente: 0,03 - é um indicador financeiro que mostra a capacidade de uma empresa em quitar todas suas dívidas a curto prazo. Na teoria, nada mais é do que a relação entre os valores previstos de entrada em caixa e de saída – nesse caso, em um curto horizonte de tempo.

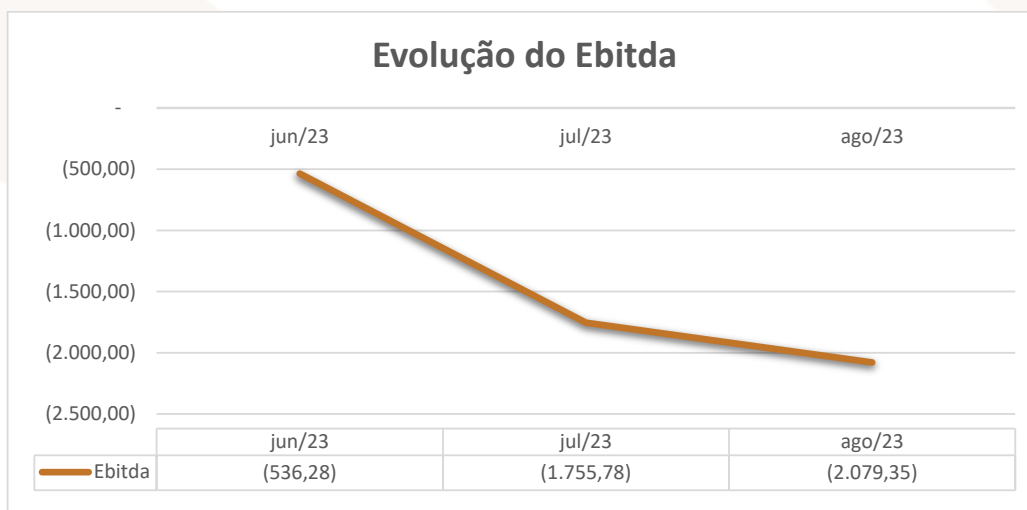
Liquidez Imediata: - 0,03 - é um indicador utilizado para mensurar a capacidade de uma empresa de arcar com as suas dívidas no momento imediato. Ou seja, ela representa o capital da empresa que pode ser utilizado imediatamente para arcar com suas obrigações. Nota-se que o indicador apresentado aponta que a Devedora não possui caixa para pagar suas dívidas de forma imediata.

EBITDA: Este índice corresponde a um dos indicadores financeiros usados para medir os resultados de uma empresa. Ele contempla a quantidade de recursos que a empresa gera apenas em suas atividades principais, sem contar a rentabilidade de investimentos ou descontos de impostos, quando a empresa apresenta Ebitda positivo, significa que a vida financeira da empresa está saudável, quando o Ebitda é negativo, significa que a





empresa está passando por dificuldade financeira. No caso da Devedora, em **agosto/23**, representou R\$ 2.079,35 negativo.



VI. CONSIDERAÇÕES FINAIS

Sendo o que tinha a relatar para o momento, a Administração Judicial permanece à inteira disposição deste d. Juízo, bem como de todos os interessados para prestar quaisquer outros esclarecimentos que porventura se fizerem necessários.

Maringá/PR, 7 de dezembro de 2023.

AUXILIA CONSULTORES LTDA.

Henrique Cavalheiro Ricci | OAB/PR 35.939

Av. Dr. Gastão Vidigal, 851 – sl. 04, Jardim Aclimação, Maringá-PR.

(44) 3225-9433 | contato@auxiliaconsultores.com.br

