

# RELATÓRIO MENSAL DE ATIVIDADES

Competência: **fevereiro** | 2024

Referente ao processo de recuperação judicial n.º 0013982-09.2023.8.16.0017, ajuizado por **J.G. Previato Ltda.** e **P.M.G Previato Ltda.**, em trâmite perante a 1ª Vara Cível de Maringá, Estado do Paraná.



Documento assinado digitalmente, conforme MP nº 2.200-2/2001, Lei nº 11.419/2006, resolução do Projudi, do TJPR/OE  
Validação deste em <https://projudi.tjpr.jus.br/projudi/> - Identificador: PJTX9 YB5KQ ZDPPL T6GZR

## SUMÁRIO

<b>I.I ESTRUTURA SOCIETÁRIA E SITUAÇÃO DAS FILIAIS .....</b>	<b>3</b>
<b>I.II SITUAÇÃO DO PASSIVO .....</b>	<b>4</b>
<b>I.III QUADRO DE COLABORADORES.....</b>	<b>5</b>
<b>II. CRONOGRAMA PROCESSUAL.....</b>	<b>6</b>
<b>III. INFORMAÇÕES E ANÁLISES CONTÁBEIS-FINANCEIRAS .....</b>	<b>7</b>
a) P.M.G Previato Ltda:.....	7
b) J.G Previato LTDA:.....	18
<b>IV. INFORMAÇÕES ADICIONAIS.....</b>	<b>26</b>
<b>V. CONCLUSÃO .....</b>	<b>28</b>

Av. Dr. Gastão Vidigal, 851 – sl. 04, Jardim Aclimação, Maringá-PR.

(44) 3225-9433 | contato@auxiliaconsultores.com.br



## I. SOBRE AS DEVEDORAS

A presente recuperação judicial tem como parte as Devedoras **J.G Previato Ltda.** e **P.M.G Previato Ltda.**, denominadas no feito como **Grupo Mondabelle**. O grupo atua no setor têxtil na cidade de Maringá (PR), com filiais nas cidades de Maringá (PR), Cianorte (PR) e Brusque (SC), atuando na confecção e venda de roupas femininas.

### I.1 ESTRUTURA SOCIETÁRIA E SITUAÇÃO DAS FILIAIS

As Devedoras que compõem o grupo em recuperação judicial atuam como Sociedade Limitada Unipessoal, apresentando, no mês de **fevereiro/23** a seguinte composição:

INTEGRANTE	ATRIBUIÇÃO	DEVEDORA
Jacira Garcia Previato	Sócia Administradora	<b>J.G Previato Ltda.</b>
Priscila Daiana Previato	Sócia Administradora	<b>P.M.G Previato Ltda.</b>

Não foram abertas novas filiais no mês em análise, mantendo-se ativa tão somente as filiais da Devedora **J.G Previato Ltda.** na cidade de Maringá<sup>1</sup> e da **P.M.G Previato Ltda.** nas cidades de Cianorte (PR)<sup>2</sup> e Brusque (SC)<sup>3</sup>, esta última com mudança de endereço, conforme anotado na 9ª alteração do contrato social.

<sup>1</sup> **MondaBelle Point:** Rodovia PR 317 KM/05, n. 5428, Lojas 172, 173 e 174, Gleba Pinguim, Maringá (PR), CEP: 87065005.

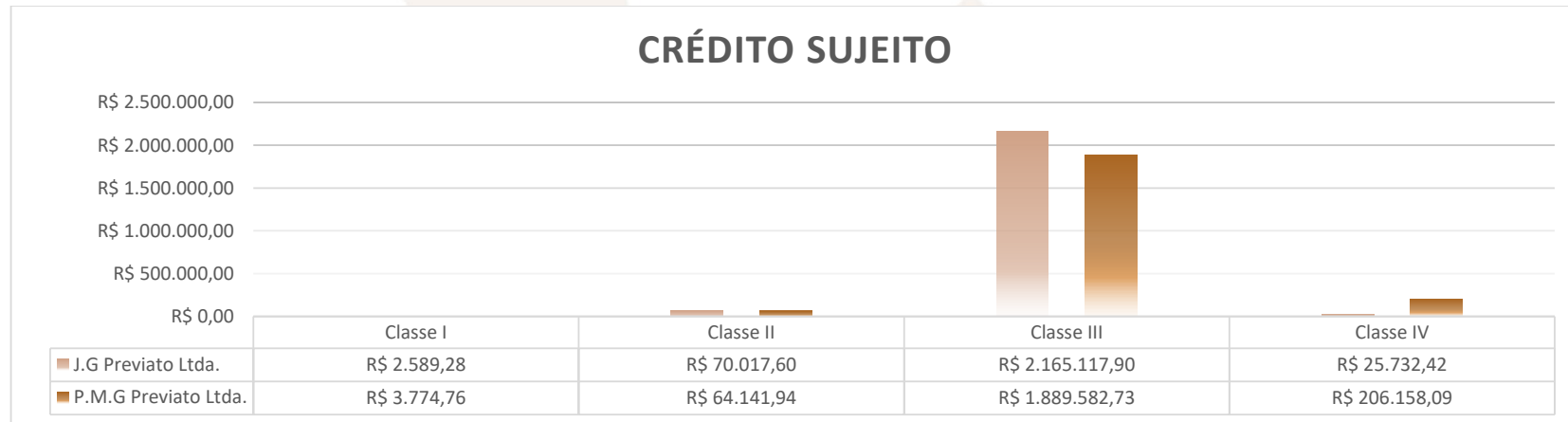
<sup>2</sup> **MondaBelle Cianorte:** Rodovia Vereador Djalma Magalhães Barros, n. 5610, Loja 84/85, Zona 11A, Cianorte (PR), CEP: 87211409.

<sup>3</sup> **MondaBelle Brusque:** Rodovia Ivo Silveira, Km11, n. 10011, Master Shopping Atacadista, Lojas 49/50/51/52, Brusque (SC), CEP: 88355201



## I.II SITUAÇÃO DO PASSIVO

A situação do passivo ora apresentada é decorrente da relação de credores apresentada pelas Devedoras junto à inicial (seq. 1.9 e 1.10), a qual ainda não foi veiculada em edital previsto no art. 52, §1º, da Lei 11.101/2005 pelo fato de que se está aguardando a análise, pelo juízo, de pedido apresentado no mov. 68 e 69 do processo de recuperação judicial, para que seja emendada a inicial com o fim de incluir uma terceira pessoa jurídica no feito, que também faz parte do Grupo Mondabelle<sup>4</sup>.

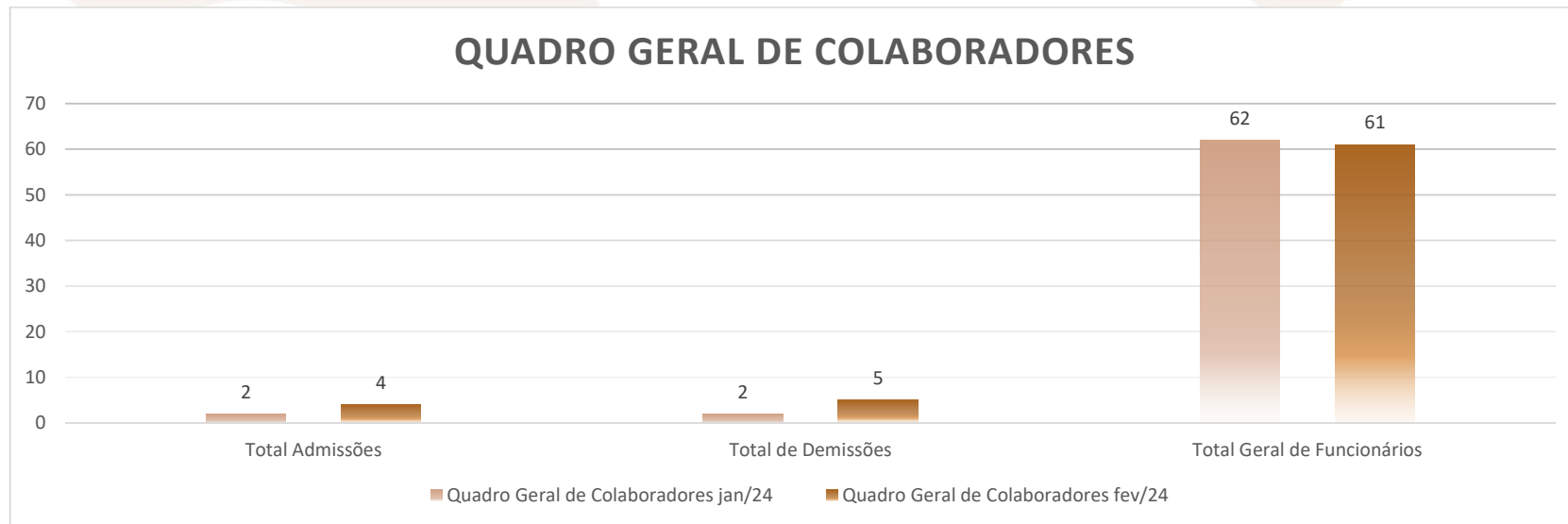


<sup>4</sup> Há nos autos parecer favorável tanto por parte da Administração Judicial quanto do Ministério Público pelo acolhimento do pedido de emenda, a fim de que seja incluída no polo ativo da demanda a pessoa jurídica **DAP Indústria e Comércio Confecções Ltda.** (CNPJ n. 43.573.412/0001-23).



### I.III QUADRO DE COLABORADORES

As Devedoras apresentavam, em **fevereiro/2024**, um total geral de 61 (sessenta e um) funcionários em regime da Consolidação das Leis do Trabalhos (CLT) e, conforme gráfico abaixo.



Av. Dr. Gastão Vidigal, 851 – sl. 04, Jardim Aclimação, Maringá-PR.

(44) 3225-9433 | contato@auxiliaconsultores.com.br



## II. CRONOGRAMA PROCESSUAL

Data Prevista	Data da Ocorrência	Evento	Mov.	Lei nº 11.101/2005
	26/06/2023	Ajuizamento do pedido de RJ	1	-
	08/08/2023	Deferimento do Processamento da RJ	17	Art. 52
	29/03/2024	Termo de Compromisso da Administradora Judicial	114	Art. 33
		Publicação de Edital: Deferimento do Processamento da RJ com lista de credores		Art. 52, § 1º
		Prazo final para apresentação das Habilitações/Divergências administrativas		Art. 7º, § 1º
	27/10/2023	Apresentação do Plano de Recuperação Judicial	79	Art. 53
	02/04/2024	Aditivo Consolidado ao Plano de Recuperação Judicial	117	
		Apresentação da Relação de Credores do AJ		Art. 7º, § 2º
		Publicação do Edital: Lista de Credores do AJ		Art. 7º, § 2º
		Prazo final para apresentação das Impugnações Judiciais		Art. 8º
		Publicação do Edital: Aviso do PRJ		Art. 53
		Prazo final para apresentação de objeções ao Plano de Recuperação Judicial		Art. 55
		Publicação do Edital: Convocação AGC		Art. 36

Av. Dr. Gastão Vidigal, 851 – sl. 04, Jardim Aclimação, Maringá-PR.

(44) 3225-9433 | contato@auxiliaconsultores.com.br



	Assembleia Geral de Credores - 1ª Convocação		Art. 37
	Assembleia Geral de Credores - 2ª Convocação		Art. 37
05/03/2024	Prorrogação do período de suspensão	99	Art. 6º, § 4º
05/09/2024	Encerramento do período de suspensão		

### III. INFORMAÇÕES E ANÁLISES CONTÁBEIS-FINANCEIRAS

Inicialmente, cumpre esclarecer que as informações ora relatadas foram fornecidas pelas Devedoras por meio da Escrituração Contábil, Contas e Demonstrativos Mensais, na forma do art. 52, IV, da LREF, respondendo estas por sua conformidade e genuinidade. Ainda, embora se trate de recuperação judicial em regime de consolidação substancial, as Devedoras possuem regimes contábeis próprios, sendo, por este motivo, discriminadas individualmente, na forma dos itens subsequentes.

#### a) P.M.G Previato Ltda.:

**ATIVO:** No que toca ao ativo da Devedora em análise, cujo saldo total no mês de **fevereiro de 2024** foi de R\$ 6,048 milhões, a evolução entre os meses de dezembro, janeiro e **fevereiro de 2024**, pode ser melhor identificada na tabela abaixo, subdividida entre o (i) ativo circulante e o (ii) ativo não circulante:

Av. Dr. Gastão Vidigal, 851 – sl. 04, Jardim Aclimação, Maringá-PR.

(44) 3225-9433 | contato@auxiliaconsultores.com.br



## BALANÇO PATRIMONIAL (ATIVO)

### PMG PREVIATO IND E COM DE CONFEC LTDA

BALANÇO PATRIMONIAL (Valores expresso em milhares de reais)	dez/23			jan/24			fev/24		
	R\$	AV	AH	R\$	AV	AH	R\$	AV	AH
<b>ATIVO</b>	<b>5.598,81</b>	<b>100,0%</b>	<b>-7,6%</b>	<b>6.114,99</b>	<b>100,0%</b>	<b>9,2%</b>	<b>6.048,10</b>	<b>100,0%</b>	<b>-1,1%</b>
<b>ATIVO CIRCULANTE</b>	<b>5.341,69</b>	<b>95,4%</b>	<b>-7,9%</b>	<b>5.857,87</b>	<b>95,8%</b>	<b>9,7%</b>	<b>5.796,78</b>	<b>95,8%</b>	<b>-1,0%</b>
Caixa e Equivalente de Caixa	- 511,95	-9,1%	46,5%	90,83	1,5%	-117,7%	77,41	1,3%	-14,8%
Clientes (Duplicatas a Receber)	80,00	1,4%	0,0%	23,15	0,4%	0,0%	1,81	0,0%	0,0%
Outros Créditos	3.338,05	59,6%	-0,1%	3.348,40	54,8%	0,3%	3.354,60	55,5%	0,2%
Estoques	2.435,59	43,5%	-13,3%	2.395,49	39,2%	-1,6%	2.362,96	39,1%	-1,4%
<b>ATIVO NÃO CIRCULANTE</b>	<b>257,12</b>	<b>4,6%</b>	<b>0,0%</b>	<b>257,12</b>	<b>4,2%</b>	<b>0,0%</b>	<b>251,33</b>	<b>4,2%</b>	<b>-2,3%</b>
Outros Créditos	9,45	0,0%	0,0%	9,45	0,0%	0,0%	9,45	0,0%	100,0%
Imobilizados Operacional	247,67	4,4%	0,0%	247,67	4,1%	0,0%	241,88	4,0%	-2,3%

Fonte: Balanços Patrimoniais e Balancetes de Verificação fornecidos pela Recuperanda

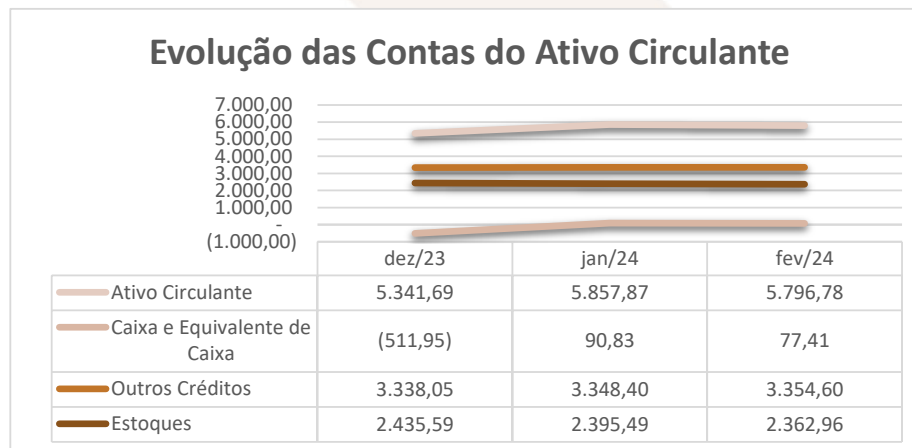
Av. Dr. Gastão Vidigal, 851 – sl. 04, Jardim Aclimação, Maringá-PR.

(44) 3225-9433 | contato@auxiliaconsultores.com.br

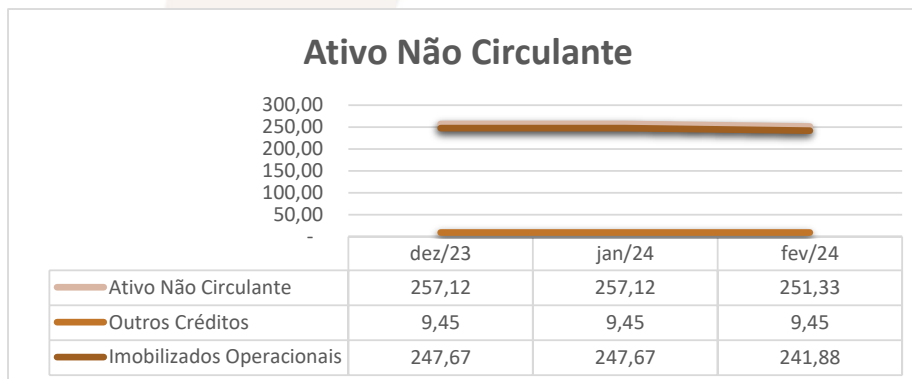




Graficamente, a evolução do (i) ativo circulante, cujo saldo total no mês de **fevereiro de 2024** foi de R\$ 5,796 milhões, poderá ser melhor visualizada no esquema ao lado, o qual engloba as principais contas que o compõem, quais sejam: a) *Caixa e equivalentes de caixa*, onde estão relacionadas as contas correntes bancárias da Devedora e as aplicações financeiras; b) *Outros créditos*; e, c) *Estoque*.



Já o (ii) ativo não circulante, que no mês de **fevereiro de 2024** apresentou saldo total de R\$ 251,33 mil, está composto pelo a) *imobilizado operacional*, representado por bens e direitos que a Devedora adquiriu para manter suas atividades; e, b) *Outros créditos*:



Av. Dr. Gastão Vidigal, 851 – sl. 04, Jardim Aclimação, Maringá-PR.

(44) 3225-9433 | contato@auxiliaconsultores.com.br



**PASSIVO:** No que toca ao passivo da Devedora em análise, cujo saldo total no mês de **fevereiro de 2024** foi de R\$ 6,048 milhões, a evolução entre os meses de dezembro, janeiro e **fevereiro de 2024** pode ser melhor identificada na tabela abaixo, subdividida entre o (i) passivo circulante; (ii) passivo não circulante; e, (iii) patrimônio líquido:

## BALANÇO PATRIMONIAL (PASSIVO)

### PMG PREVIATO IND E COM DE CONFEC LTDA

BALANÇO PATRIMONIAL (Valores expresso em milhares de reais)	dez/23			jan/24			fev/24		
	R\$	AV	AH	R\$	AV	AH	R\$	AV	AH
<b>PASSIVO</b>	<b>5.598,81</b>	<b>100,0%</b>	<b>-7,6%</b>	<b>6.114,99</b>	<b>100,0%</b>	<b>9,2%</b>	<b>6.048,11</b>	<b>100,0%</b>	<b>-1,1%</b>
<b>PASSIVO CIRCULANTE</b>	<b>2.836,92</b>	<b>50,7%</b>	<b>-4,0%</b>	<b>3.485,41</b>	<b>57,0%</b>	<b>22,9%</b>	<b>3.599,29</b>	<b>59,5%</b>	<b>3,3%</b>
Empréstimos e Financiamentos	1.698,88	30,3%	-0,1%	2.066,04	33,8%	21,6%	2.121,53	35,1%	2,7%
Fornecedores	355,87	6,4%	-26,4%	371,05	6,1%	4,3%	375,22	6,2%	1,1%
Obrigações Tributárias	633,74	11,3%	3,8%	781,86	12,8%	23,4%	811,95	13,4%	3,8%
Obrigações Trabalhistas e Precidênciaária	148,43	2,7%	-7,6%	266,46	4,4%	79,5%	290,58	4,8%	9,1%
<b>PASSIVO NÃO CIRCULANTE</b>	<b>87,78</b>	<b>1,6%</b>	<b>-2,3%</b>	<b>-</b>	<b>0,0%</b>	<b>-100,0%</b>	<b>-</b>	<b>0,0%</b>	<b>0,0%</b>
Obrigações Fiscais	87,78	1,6%	0,0%	-	0,0%	0,0%	-	0,0%	0,0%
<b>PATRIMÔNIO LIQUIDO</b>	<b>2.674,11</b>	<b>47,8%</b>	<b>-11,3%</b>	<b>2.629,58</b>	<b>43,0%</b>	<b>-1,7%</b>	<b>2.448,82</b>	<b>40,5%</b>	<b>-6,9%</b>
Capital Social	70,00	1,3%	0,0%	70,00	1,1%	0,0%	70,00	1,2%	0,0%
Lucros Acumulados	2.604,11	46,5%	-11,5%	2.559,58	41,9%	-1,7%	2.378,82	39,3%	-7,1%

Fonte: Balanços Patrimoniais e Balançetes de Verificação fornecidos pela Recuperanda

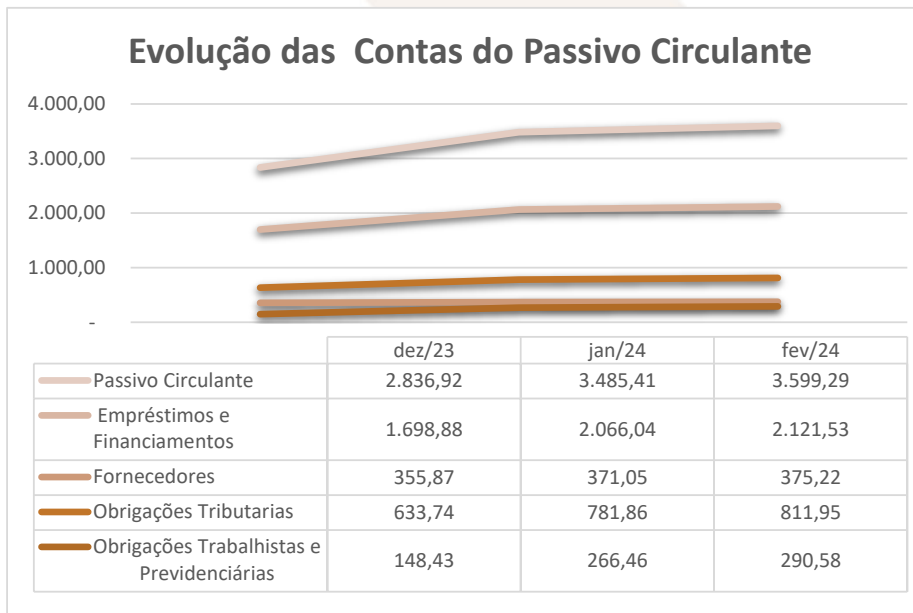
Av. Dr. Gastão Vidigal, 851 – sl. 04, Jardim Aclimação, Maringá-PR.

(44) 3225-9433 | contato@auxiliaconsultores.com.br



Graficamente, a evolução do (i) passivo circulante, cujo saldo total no mês de **fevereiro de 2024** foi R\$ 3,599 milhões, poderá ser melhor visualizada no esquema ao lado, o qual engloba as principais contas que o compõem, quais sejam: a) *Empréstimos e financiamentos*; b) *Fornecedores*; c) *Obrigações fiscais*, representadas pelo débito tributário que a Devedora possui junto ao fisco Federal, Municipal e sindicatos; e, d) *Obrigações trabalhistas e previdenciárias*.

Ainda, o




Av. Dr. Gastão Vidigal, 851 – sl. 04, Jardim Aclimação, Maringá-PR.

(44) 3225-9433 | contato@auxiliaconsultores.com.br



(ii) passivo não circulante, que no mês de **fevereiro de 2024** apresentou não apresentou saldo.

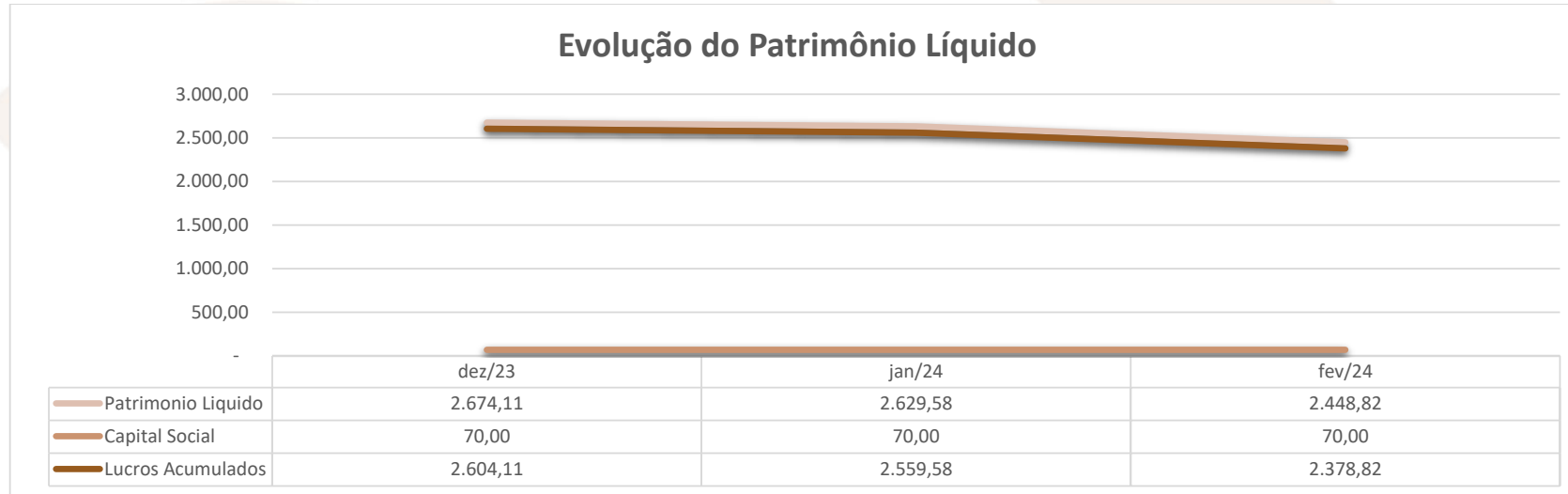


Já o (ii) patrimônio líquido, que no mês de **fevereiro de 2024** apresentou saldo total de R\$ 2,448 milhões, está composto pelas contas: a) *Capital social*, formada por recursos que os sócios cotistas integralizaram na empresa; e, b) *Lucro ou prejuízo acumulado*, representada pelos resultados que a Devedora vem apurando desde a sua constituição, descontados os lucros distribuídos. Veja-se o esquema abaixo:

Av. Dr. Gastão Vidigal, 851 – sl. 04, Jardim Aclimação, Maringá-PR.

(44) 3225-9433 | contato@auxiliaconsultores.com.br





**DEMONSTRAÇÃO DE RESULTADO DO EXERCÍCIO “DRE”:** Quanto a “DRE” da Devedora em análise, formado por (i) receita operacional bruta; (ii) custos totais; e, (iii) prejuízo do período, sua evolução entre os meses de dezembro, janeiro e **fevereiro de 2024** pode ser melhor identificada na tabela abaixo:

**Nota:** A análise horizontal (AH) na DRE janeiro/24 apresenta variação negativa comparada com o mês de dezembro/23, devido ao fato, que na DRE dezembro/23 estão os valores acumulado do período janeiro/23 a dezembro/23.

Av. Dr. Gastão Vidigal, 851 – sl. 04, Jardim Aclimação, Maringá-PR.

(44) 3225-9433 | contato@auxiliaconsultores.com.br



## DEMONSTRATIVO DO RESULTADO DO PERÍODO

### PMG PREVIATO IND E COM DE CONFEC LTDA

DEMONSTRATIVO DE RESULTADO (Valores expresso em milhares de reais)	dez/23			jan/24			fev/24		
	R\$	AV	AH	R\$	AV	AH	R\$	AV	AH
Receita Operacional Bruta	3.095,40	100,0%	8,47%	249,06	100,0%	-91,95%	178,13	100,0%	-28,48%
Deduções	-471,36	-15,2%	10,01%	-32,24	-12,9%	-93,16%	-24,31	-13,6%	-24,59%
<b>RECEITA LIQUIDA</b>	<b>2.624,05</b>	<b>84,8%</b>	<b>8,20%</b>	<b>216,82</b>	<b>87,1%</b>	<b>-91,74%</b>	<b>153,82</b>	<b>86,4%</b>	<b>-29,06%</b>
Custos dos Produtos e Mercadorias Vendidas	-789,50	-25,5%	33,85%	-220,39	-88,5%	-72,08%	-196,09	-110,1%	-11,03%
<b>RESULTADO BRUTO</b>	<b>1.834,55</b>	<b>59,3%</b>	<b>-0,05%</b>	<b>-3,57</b>	<b>-1,4%</b>	<b>-100,19%</b>	<b>-42,28</b>	<b>-23,7%</b>	<b>1083,02%</b>
<b>Despesas Operacionais</b>	<b>-4.165,55</b>	<b>-134,6%</b>	<b>8,84%</b>	<b>-40,96</b>	<b>-16,4%</b>	<b>-99,02%</b>	<b>-138,48</b>	<b>-77,7%</b>	<b>238,09%</b>
De Vendas	-1.381,39	-44,6%	7,93%	-77,31	-31,0%	-94,40%	-64,19	-36,0%	-16,96%
Administrativas	-2.248,57	-72,6%	6,29%	-149,85	-60,2%	-93,34%	-58,53	-32,9%	-60,94%
Tributárias	-29,91	-1,0%	25,75%	-1,12	-0,5%	-96,25%	-1,20	-0,7%	7,07%
Despesas Financeiras	-505,66	-16,3%	23,87%	-6,10	-2,5%	-98,79%	-14,61	-8,2%	139,41%
Outras Receitas	0,00	0,0%	0,00%	193,43	77,7%	0,00%	0,06	0,0%	0,00%
<b>RESULTADO ANTES IRPJ E CSLL</b>	<b>-2.331,00</b>	<b>-75,3%</b>	<b>17,03%</b>	<b>-44,53</b>	<b>-17,9%</b>	<b>-98,09%</b>	<b>-180,76</b>	<b>-101,5%</b>	<b>305,89%</b>
Provisão CSLL	0,00	0,0%	0,00%	0,00	0,0%	0,00%	0,00	0,0%	0,00%
Provisão IRPJ	0,00	0,0%	0,00%	0,00	0,0%	0,00%	0,00	0,0%	0,00%
<b>RESULTADO DO EXERCÍCIO</b>	<b>-2.331,00</b>	<b>-75,3%</b>	<b>17,03%</b>	<b>-44,53</b>	<b>-17,9%</b>	<b>-98,09%</b>	<b>-180,76</b>	<b>-101,5%</b>	<b>305,89%</b>
<b>EBITDA</b>	<b>-1.825,33</b>	<b>-59,0%</b>	<b>15,26%</b>	<b>-38,43</b>	<b>-15,4%</b>	<b>-97,89%</b>	<b>-166,15</b>	<b>-93,3%</b>	<b>332,33%</b>

Fonte: Balanços Patrimoniais e Balançetes de Verificação fornecidos pela Recuperanda

Para melhor exemplificar os saldos das contas que compõem o “DRE”, apresenta-se, abaixo, a evolução gráfica dos saldos nos meses de dezembro, janeiro e fevereiro de 2024:

Av. Dr. Gastão Vidigal, 851 – sl. 04, Jardim Aclimação, Maringá-PR.

(44) 3225-9433 | contato@auxiliaconsultores.com.br




(i) Receita operacional bruta: Referida conta representa todos os recursos provenientes do serviço prestado pela Devedora e, no mês de **fevereiro/24**, totalizou R\$ 178,13 mil.

(ii) Custos totais: Trata-se da soma de todos os custos necessários para a geração da receita operacional bruta, nela são incluídos os materiais aplicados na prestação de serviços, impostos, despesas administrativas e tributárias, resultados financeiros e provisões para IRPJ e CSLL. No mês de **fevereiro/24** o custo total foi de R\$ 358,89 mil.

(iii) Prejuízo do período: É o resultado apurado em cada exercício, quando as receitas são maiores que os custos totais, tem-se lucro, quando as receitas são menores que os custos totais, tem-se prejuízo. No mês de **fevereiro/24** a Devedora apresentou prejuízo no valor R\$ 180,76 mil.

### RECEITAS X CUSTOS X RESULTADO



	dez/23	jan/24	fev/24
Receita Operacional Bruta	3.095,40	249,06	178,13
Custos Total	5.426,40	293,60	358,89
Lucro ou Prejuízo do Período	(2.331,00)	(44,53)	(180,76)

Av. Dr. Gastão Vidigal, 851 – sl. 04, Jardim Aclimação, Maringá-PR.

(44) 3225-9433 | contato@auxiliaconsultores.com.br

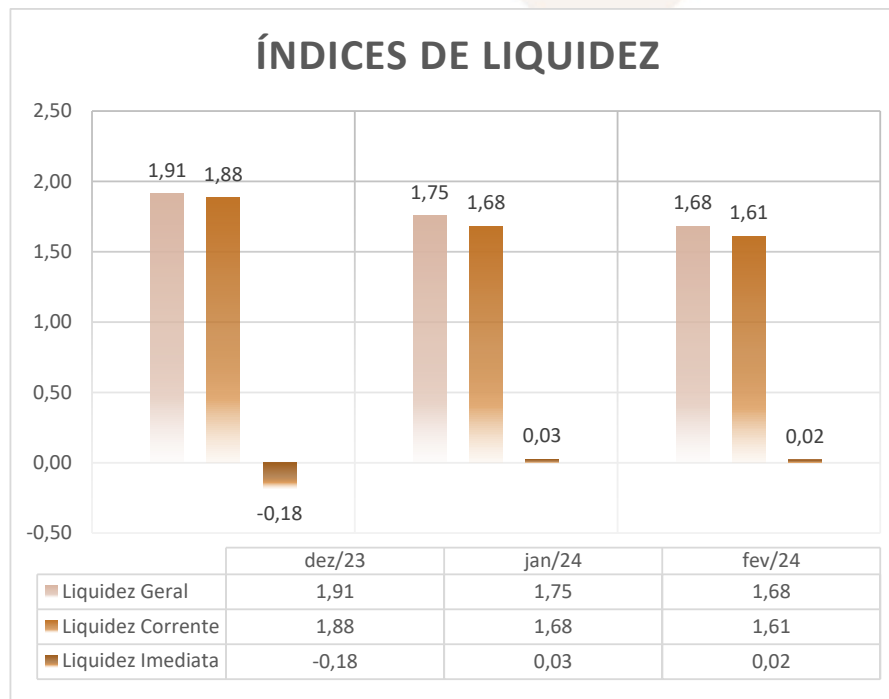


**ÍNDICE DE LIQUIDEZ:** No que se refere ao índice de liquidez da Devedora em análise, o qual corresponde a um indicador financeiro que revela o recurso disponível pela Devedora para quitar as obrigações com terceiros, nota-se que nos meses de dezembro, janeiro e **fevereiro de 2024** foram apresentados os índices abaixo, subdivididos em (i) liquidez geral; (ii) liquidez corrente; e, (iii) liquidez imediata, conforme gráfico abaixo:

(i) Liquidez geral: 1,68 - é um indicador financeiro que demonstra a capacidade de pagamento da Devedora a longo prazo, assim, quanto maior for o índice de liquidez geral, melhor será a situação financeira da empresa.

(ii) Liquidez corrente: 1,61 - é um indicador financeiro que mostra a capacidade de uma empresa de quitar todas suas dívidas a curto prazo, ou seja, é a relação entre os valores previstos de entrada em caixa e também de saída, nesse caso, em um curto horizonte de tempo.

(iii) Liquidez imediata: 0,02 - é um indicador utilizado para mensurar a capacidade de uma empresa de arcar com as suas dívidas no momento imediato, ou seja, o capital disponível que pode ser utilizado imediatamente.



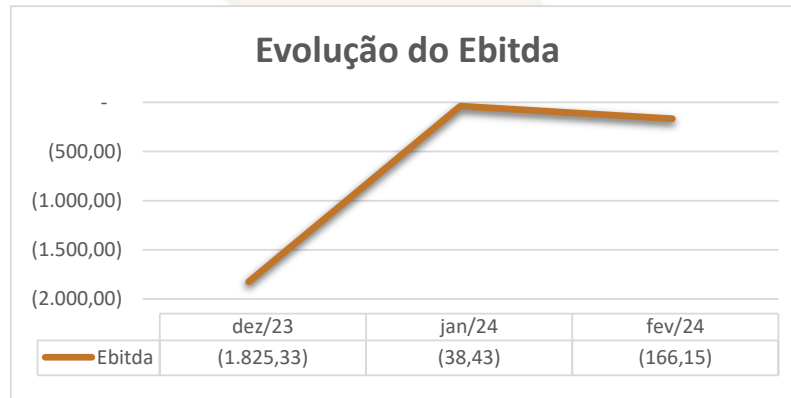
Av. Dr. Gastão Vidigal, 851 – sl. 04, Jardim Aclimação, Maringá-PR.

(44) 3225-9433 | contato@auxiliaconsultores.com.br





**EBITDA:** Este índice corresponde a quantidade de recursos que a empresa gera apenas em suas atividades principais, sem contar a rentabilidade de investimentos ou descontos de impostos, desta forma, quando a empresa apresenta EBITDA positivo, significa que a vida financeira da empresa está saudável, quando o EBITDA é negativo, significa que a empresa está passando por dificuldade financeira. No caso da Devedora em análise, em **fevereiro/24**, o EBITDA apresentado foi de R\$ 166,15 mil negativo:



Av. Dr. Gastão Vidigal, 851 – sl. 04, Jardim Aclimação, Maringá-PR.

(44) 3225-9433 | contato@auxiliaconsultores.com.br



b) J.G Previato LTDA:

**ATIVO:** No que toca ao ativo da Devedora em análise, cujo saldo total no mês de **fevereiro de 2024** foi de R\$ 2,533 milhões, a evolução entre os meses de dezembro, janeiro e **fevereiro de 2024**, pode ser melhor identificada na tabela abaixo, subdividida entre o (i) ativo circulante e o (ii) ativo não circulante:

## BALANÇO PATRIMONIAL (ATIVO)

### J. G. PREVIATO EIRELI

BALANÇO PATRIMONIAL (Valores expresso em milhares de reais)	dez/23			jan/24			fev/24		
	R\$	AV	AH	R\$	AV	AH	R\$	AV	AH
<b>ATIVO</b>	<b>2.351,73</b>	<b>100,0%</b>	<b>-0,8%</b>	<b>2.534,58</b>	<b>100,0%</b>	<b>7,8%</b>	<b>2.533,11</b>	<b>100,0%</b>	<b>-0,1%</b>
<b>ATIVO CIRCULANTE</b>	<b>2.027,85</b>	<b>86,2%</b>	<b>-1,0%</b>	<b>2.210,69</b>	<b>87,2%</b>	<b>9,0%</b>	<b>2.212,04</b>	<b>87,3%</b>	<b>0,1%</b>
Caixa e Equivalente de Caixa	- 148,68	-6,3%	6,4%	52,59	2,1%	-135,4%	104,54	4,1%	98,8%
Clientes (Duplicatas a Receber)	147,00	6,3%	33,6%	180,77	7,1%	23,0%	232,66	9,2%	28,7%
Outros Créditos	997,21	42,4%	1,3%	1.000,63	39,5%	0,3%	1.000,66	39,5%	0,0%
Estoques	1.032,31	43,9%	-5,6%	976,71	38,5%	-5,4%	874,18	34,5%	-10,5%
<b>ATIVO NÃO CIRCULANTE</b>	<b>323,88</b>	<b>13,8%</b>	<b>0,0%</b>	<b>323,88</b>	<b>12,8%</b>	<b>0,0%</b>	<b>321,07</b>	<b>12,7%</b>	<b>-0,9%</b>
Outros Créditos	80,16	0,0%	0,0%	80,16	0,0%	0,0%	80,16	0,0%	0,0%
Imobilizados Operacional	243,72	10,4%	0,0%	243,72	9,6%	0,0%	240,91	9,5%	-1,2%

Fonte: Balanços Patrimoniais e Balancetes de Verificação fornecidos pela Recuperanda

Av. Dr. Gastão Vidigal, 851 – sl. 04, Jardim Aclimação, Maringá-PR.

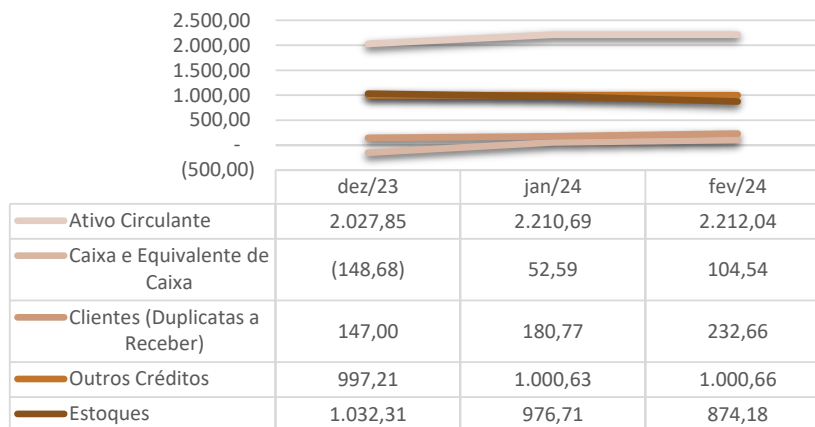
(44) 3225-9433 | contato@auxiliaconsultores.com.br



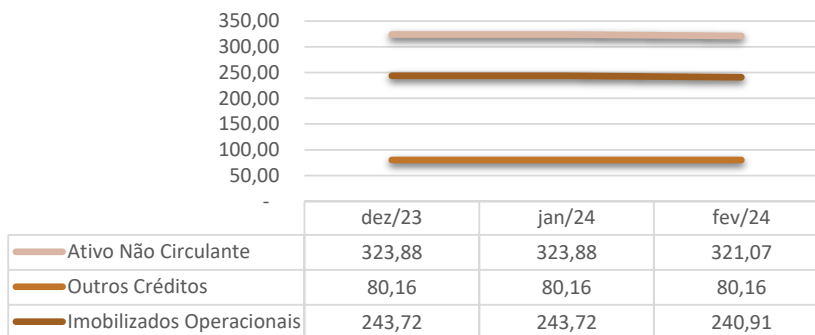
Graficamente, a evolução do (i) ativo circulante, cujo saldo total no mês de **fevereiro de 2024** foi de R\$ 2,212 milhões, poderá ser melhor visualizada no esquema ao lado, o qual engloba as principais contas que o compõem, quais sejam: a) *Caixa e equivalentes de caixa*, onde estão relacionadas as contas correntes bancárias da Devedora e as aplicações financeiras; e, b) *Cientes*; c) *Outros créditos*; e, d) *Estoques*.

Já o (ii) ativo não circulante, que no mês de **fevereiro de 2024** apresentou saldo total de R\$ 321,07 mil, está integralmente composto pelas contas: a) *Outros créditos*; e, b) *imobilizado operacional*, conta formada por bens e direitos que a Devedora adquiriu para manter suas atividades:

### Evolução das Contas do Ativo Circulante



### Ativo Não Circulante



Av. Dr. Gastão Vidigal, 851 – sl. 04, Jardim Aclimação, Maringá-PR.

(44) 3225-9433 | contato@auxiliaconsultores.com.br



**PASSIVO:** quanto ao passivo da Devedora em análise, cujo saldo total no mês de **fevereiro de 2024** foi de R\$ 2,533 milhões, a evolução entre os meses de dezembro, janeiro e **fevereiro de 2024** pode ser melhor identificada na tabela abaixo, subdividida entre o (i) passivo circulante; (ii) passivo não circulante; e, (iii) patrimônio líquido:

## BALANÇO PATRIMONIAL (PASSIVO)

### J. G. PREVIATO EIRELI

BALANÇO PATRIMONIAL (Valores expresso em milhares de reais)	dez/23			jan/24			fev/24		
	R\$	AV	AH	R\$	AV	AH	R\$	AV	AH
<b>PASSIVO</b>	<b>2.351,73</b>	<b>100,0%</b>	<b>-0,8%</b>	<b>2.534,58</b>	<b>100,0%</b>	<b>7,8%</b>	<b>2.533,11</b>	<b>100,0%</b>	<b>-0,1%</b>
<b>PASSIVO CIRCULANTE</b>	<b>2.570,35</b>	<b>109,3%</b>	<b>0,2%</b>	<b>2.880,51</b>	<b>113,6%</b>	<b>12,1%</b>	<b>2.903,87</b>	<b>114,6%</b>	<b>0,8%</b>
Empréstimos e Financiamentos	1.033,35	43,9%	0,0%	1.236,20	48,8%	19,6%	1.239,62	48,9%	0,3%
Fornecedores	564,62	24,0%	-0,4%	573,69	22,6%	1,6%	575,21	22,7%	0,3%
Obrigações Tributárias	935,90	39,8%	1,9%	991,63	39,1%	6,0%	1.013,11	40,0%	2,2%
Obrigações Trabalhistas e Previdenciárias	36,49	1,6%	-23,9%	78,99	3,1%	116,5%	75,93	3,0%	-3,9%
<b>PASSIVO NÃO CIRCULANTE</b>	<b>37,50</b>	<b>1,6%</b>	<b>0,0%</b>	<b>-</b>	<b>0,0%</b>	<b>-100,0%</b>	<b>-</b>	<b>0,0%</b>	<b>0,0%</b>
Obrigações Fiscais	37,50	1,6%	0,0%	-	0,0%	0,0%	-	0,0%	0,0%
<b>PATRIMÔNIO LÍQUIDO</b>	<b>- 256,12</b>	<b>-10,9%</b>	<b>10,2%</b>	<b>- 345,93</b>	<b>-13,6%</b>	<b>35,1%</b>	<b>- 370,76</b>	<b>-14,6%</b>	<b>7,2%</b>
Capital Social	145,00	6,2%	0,0%	145,00	5,7%	0,0%	145,00	5,7%	0,0%
Prejuízos Acumulados	- 401,12	-17,1%	6,3%	- 490,93	-19,4%	22,4%	- 515,76	-20,4%	5,1%

Fonte: Balanços Patrimoniais e Balancetes de Verificação fornecidos pela Recuperanda

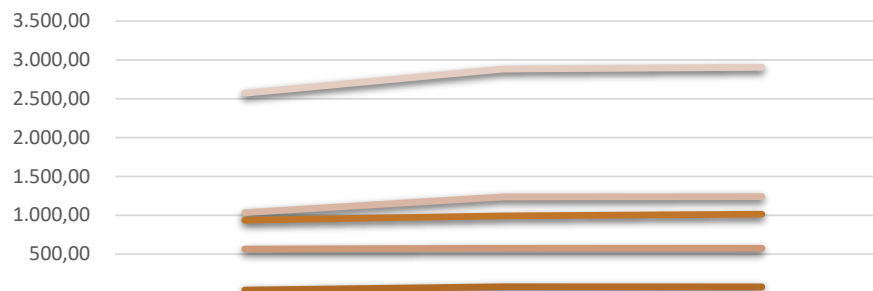
Av. Dr. Gastão Vidigal, 851 – sl. 04, Jardim Aclimação, Maringá-PR.

(44) 3225-9433 | contato@auxiliaconsultores.com.br



Graficamente, a evolução do (i) passivo circulante, cujo saldo total no mês de **fevereiro de 2024** foi R\$ 2,903 milhões, poderá ser melhor visualizada no esquema ao lado, o qual engloba as principais contas que o compõem, quais sejam: a) *Empréstimos e financiamentos*; b) *Fornecedores*; c) *Obrigações fiscais*, representadas pelo débito tributário que a Devedora possui junto ao fisco Federal, Municipal e sindicatos; e, d) *Obrigações trabalhistas e previdenciárias*.

### Evolução das Contas do Passivo Circulante



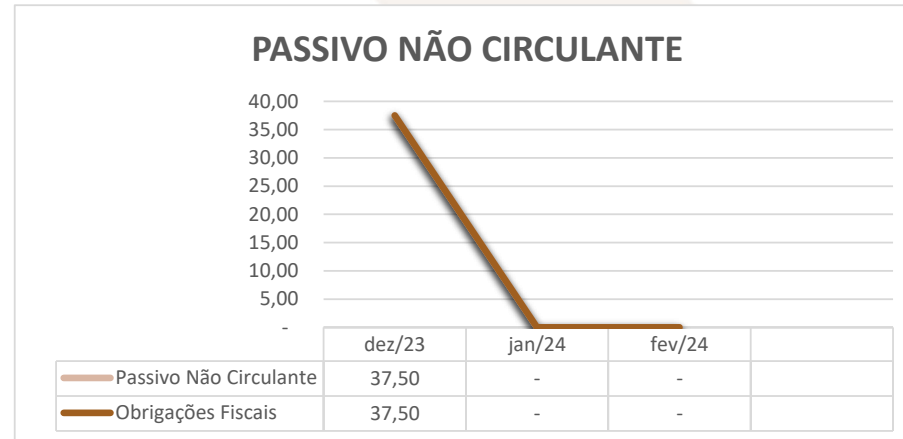
	dez/23	jan/24	fev/24
Passivo Circulante	2.570,35	2.880,51	2.903,87
Empréstimos e Financiamentos	1.033,35	1.236,20	1.239,62
Fornecedores	564,62	573,69	575,21
Obrigações Tributárias e Previdenciária	935,90	991,63	1.013,11
Obrigações Trabalhistas	36,49	78,99	75,93

Av. Dr. Gastão Vidigal, 851 – sl. 04, Jardim Aclimação, Maringá-PR.

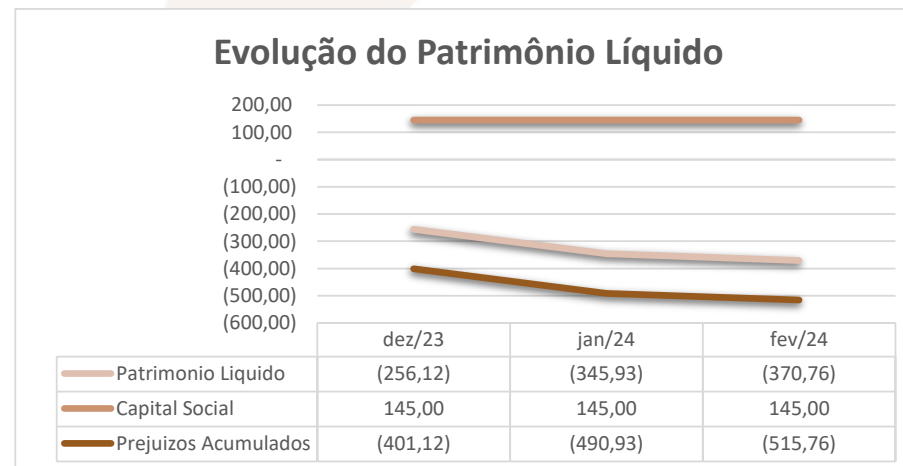
(44) 3225-9433 | contato@auxiliaconsultores.com.br



Já o (ii) passivo não circulante, no mês de **fevereiro de 2024** não apresentou saldo.



Já o (ii) patrimônio líquido, no mês de **fevereiro de 2024** apresentou saldo total de R\$ 370,76 mil negativo, está composto pelas contas: a) *Capital social*, formada por recursos que os sócios cotistas integralizaram na empresa; e, b) *Prejuízo acumulado*, representada pelos resultados que a Devedora vem apurando desde a sua constituição, descontados os lucros distribuídos. Veja-se o esquema ao lado:



Av. Dr. Gastão Vidigal, 851 – sl. 04, Jardim Aclimação, Maringá-PR.

(44) 3225-9433 | contato@auxiliaconsultores.com.br



**DEMONSTRAÇÃO DE RESULTADO DO EXERCÍCIO “DRE”:** Quanto a “DRE” da Devedora em análise, formado por (i) receita operacional bruta; (ii) custos totais; e, (iii) lucro ou prejuízo do período, sua evolução entre os meses de dezembro, janeiro e **fevereiro de 2024** pode ser melhor identificada na tabela abaixo:

**Nota:** A análise horizontal (AH) na DRE janeiro/24 apresenta variação negativa comparada com o mês de dezembro/23, devido ao fato, que na DRE dezembro/23 estão os valores acumulado do período janeiro/23 a fevereiro/23.

## DEMONSTRATIVO DO RESULTADO DO PERÍODO

### J. G. PREVIATO EIRELI

DEMONSTRATIVO DE RESULTADO (Valores expresso em milhares de reais)	dez/23			jan/24			fev/24		
	R\$	AV	AH	R\$	AV	AH	R\$	AV	AH
Receita Operacional Bruta	3.932,83	100,0%	6,85%	296,86	100,0%	-92,45%	304,99	100,0%	2,74%
Deduções	-899,04	-22,9%	7,91%	-56,98	-19,2%	-93,66%	-45,52	-14,9%	-20,10%
<b>RECEITA LIQUIDA</b>	<b>3.033,79</b>	<b>77,1%</b>	<b>6,54%</b>	<b>239,88</b>	<b>80,8%</b>	<b>-92,09%</b>	<b>259,47</b>	<b>85,1%</b>	<b>8,16%</b>
Custos dos Produtos e Mercadorias Vendidas	-952,65	-24,2%	15,71%	-175,32	-59,1%	-81,60%	-184,84	-60,6%	5,43%
<b>RESULTADO BRUTO</b>	<b>2.081,14</b>	<b>52,9%</b>	<b>2,82%</b>	<b>64,56</b>	<b>21,7%</b>	<b>-96,90%</b>	<b>74,63</b>	<b>24,5%</b>	<b>15,59%</b>
<b>Despesas Operacionais</b>	<b>-2.488,30</b>	<b>-63,3%</b>	<b>3,35%</b>	<b>-155,85</b>	<b>-52,5%</b>	<b>-93,74%</b>	<b>-99,46</b>	<b>-32,6%</b>	<b>-36,19%</b>
De Vendas	-1.202,25	-30,6%	6,56%	-57,29	-19,3%	-95,23%	-36,85	-12,1%	-35,68%
Administrativas	-1.160,03	-29,5%	4,24%	-75,55	-25,5%	-93,49%	-50,75	-16,6%	-32,83%
Tributárias	-75,43	-1,9%	0,00%	-2,52	-0,8%	-96,66%	-0,76	-0,2%	-69,98%
Resultado Financeiro	-50,59	-1,3%	-44,47%	-20,49	-6,9%	-59,49%	-11,10	-3,6%	-45,84%
<b>RESULTADO DO EXERCÍCIO</b>	<b>-407,16</b>	<b>-10,4%</b>	<b>6,19%</b>	<b>-91,29</b>	<b>-30,8%</b>	<b>-77,58%</b>	<b>-24,83</b>	<b>-8,1%</b>	<b>-72,80%</b>
<b>EBITDA</b>	<b>-356,56</b>	<b>-9,1%</b>	<b>21,99%</b>	<b>-70,80</b>	<b>-23,8%</b>	<b>-80,14%</b>	<b>-13,73</b>	<b>-4,5%</b>	<b>-80,61%</b>

Fonte: Balanços Patrimoniais e Balancetes de Verificação fornecidos pela Recuperanda

Av. Dr. Gastão Vidigal, 851 – sl. 04, Jardim Aclimação, Maringá-PR.

(44) 3225-9433 | contato@auxiliaconsultores.com.br



Para melhor exemplificar os saldos das contas que compõem o “DRE”, apresenta-se, abaixo, a evolução gráfica dos saldos nos meses de dezembro, janeiro e **fevereiro de 2024**:

(i) Receita operacional bruta: Referida conta representa todos os recursos provenientes do serviço prestado pela Devedora e, no mês de **fevereiro/24**, totalizou R\$ 304,99 mil.

(ii) Custos totais: Trata-se da soma de todos os custos necessários para a geração da receita operacional bruta, nela são incluídos os materiais aplicados na prestação de serviços, impostos, despesas administrativas e tributárias, resultados financeiros e provisões para IRPJ e CSLL. No mês de **fevereiro/24** o custo total foi de R\$ 329,82 mil.

(iii) Prejuízo do período: É o resultado apurado em cada exercício, quando a receita é maior que o custo total, tem-se lucro, quando a receita é menor que o custo total, tem-se prejuízo. No mês de **fevereiro/24** a Devedora apresentou prejuízo no valor R\$ 24,83 mil.



Av. Dr. Gastão Vidigal, 851 – sl. 04, Jardim Aclimação, Maringá-PR.

(44) 3225-9433 | contato@auxiliaconsultores.com.br



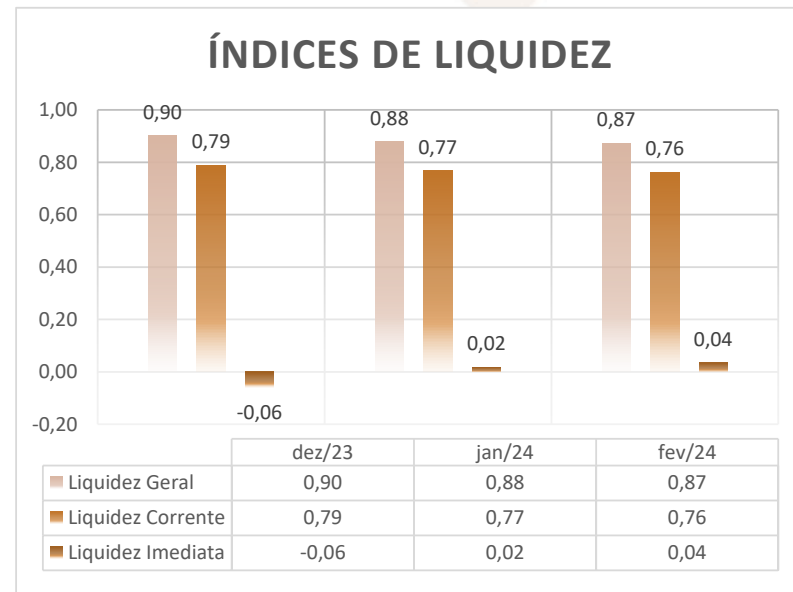


**ÍNDICE DE LIQUIDEZ:** No que se refere ao índice de liquidez da Devedora em análise, o qual corresponde a um indicador financeiro que revela o recurso disponível pela Devedora para quitar as obrigações com terceiros, nota-se que nos meses de dezembro, janeiro e **fevereiro de 2024** foram apresentados os índices abaixo exemplificados, subdivididos em (i) liquidez geral; (ii) liquidez corrente; e, (iii) liquidez imediata, conforme gráfico:

(i) Liquidez geral: 0,87 - é um indicador financeiro que demonstra a capacidade de pagamento da Devedora a longo prazo, assim, quanto maior for o índice de liquidez geral, melhor será a situação financeira da empresa.

(ii) liquidez corrente: 0,76 - é um indicador financeiro que mostra a capacidade de uma empresa de quitar todas suas dívidas a curto prazo, ou seja, é a relação entre os valores previstos de entrada em caixa e também de saída, nesse caso, em um curto horizonte de tempo.

(iii) liquidez imediata: 0,04 - é um indicador utilizado para mensurar a capacidade de uma empresa de arcar com as suas dívidas no momento imediato, ou seja, o capital disponível que pode ser utilizado imediatamente.

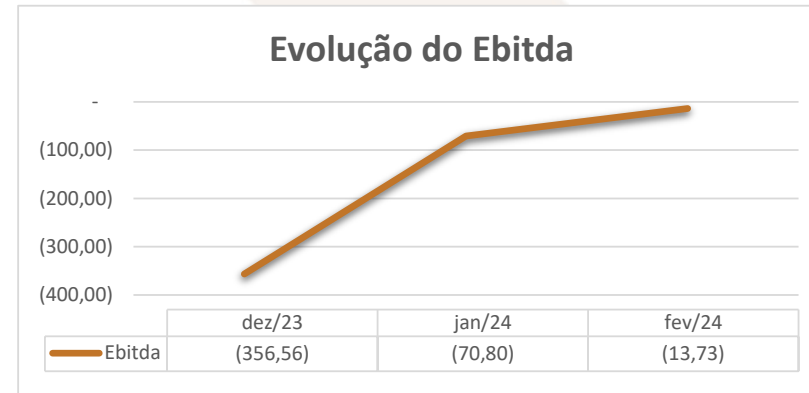


Av. Dr. Gastão Vidigal, 851 – sl. 04, Jardim Aclimação, Maringá-PR.

(44) 3225-9433 | contato@auxiliaconsultores.com.br



**EBITDA:** Este índice corresponde a quantidade de recursos que a empresa gera apenas em suas atividades principais, sem contar a rentabilidade de investimentos ou descontos de impostos, desta forma, quando a empresa apresenta EBITDA positivo, significa que a vida financeira da empresa está saudável, quando o EBITDA é negativo, significa que a empresa está passando por dificuldade financeira. No caso da Devedora em análise, em **fevereiro/24**, o EBITDA apresentado foi de R\$ 13,73 mil negativo:



#### IV. INFORMAÇÕES ADICIONAIS

Na data de 05 de fevereiro de 2024 se realizou visita técnica *in locu*, estando presente na reunião as sócias Priscila e Patrícia Previato e o gerente administrativo do grupo Sr. Marcos Martins. Na oportunidade, foi apresentado à Administração Judicial as estratégias que estão sendo utilizadas pelo grupo para o enfrentamento da crise.

A principal estratégia utilizada consiste em ações operacionais de redução do estoque de mercadoria. Tratando-se de um grupo cuja principal atividade empresária consiste na criação de moda, se faz necessário o lançamento de coleções novas, conforme as tendências do mercado, a fim de manter a marca sólida frente aos consumidores.

Av. Dr. Gastão Vidigal, 851 – sl. 04, Jardim Aclimação, Maringá-PR.

(44) 3225-9433 | contato@auxiliaconsultores.com.br



Porém, a nova coleção tem sido produzida em escala menor, trabalhando as devedoras com o estoque existente, na tentativa de melhor equilibrar o volume dos produtos decorrentes da nova coleção e do estoque. Reflexo positivo foi visto, podendo ser verificado, efetivamente, a redução do estoque nas informações contábeis apresentadas pelas devedoras.



Outras duas estratégias adotadas para a redução do estoque foram (i) a criação de uma espécie de “Outlet” na unidade de Brusque (SC), oferecendo os produtos com descontos e (ii) a venda para o varejo. Tais medidas, sendo as devedoras,



Av. Dr. Gastão Vidigal, 851 – sl. 04, Jardim Aclimação, Maringá-PR.

(44) 3225-9433 | contato@auxiliaconsultores.com.br





## V. CONCLUSÃO

Sendo o que tinha a relatar para o momento, a Administração Judicial permanece à inteira disposição deste d. Juízo, bem como de todos os interessados para prestar quaisquer outros esclarecimentos que porventura se fizerem necessários.

Maringá PR, 5 de abril de 2024.

**AUXILIA CONSULTORES**

Renata Paccola Mesquita | OAB/PR 50.980

Av. Dr. Gastão Vidigal, 851 – sl. 04, Jardim Aclimação, Maringá-PR.

(44) 3225-9433 | contato@auxiliaconsultores.com.br

