

# RELATÓRIO MENSAL DE ATIVIDADES

Competência: **dezembro** | 2023

Referente ao processo de recuperação judicial n.º 0019878-33.2023.8.16.0017, ajuizado por **Ricarnes Distribuidora de Carnes LTDA.** e **Só Porco Distribuidora de Carnes Ltda.**, em trâmite perante a 6ª Vara Cível de Maringá, Estado do Paraná.



Documento assinado digitalmente, conforme MP nº 2.200-2/2001, Lei nº 11.419/2006, resolução do Projudi, do TJPR/OE  
Validação deste em <https://projudi.tjpr.jus.br/projudi/> - Identificador: PJS4T MDW9G N5PYK 4A9EA

SUMÁRIO

<b>I. ESCOPO DO PRESENTE TRABALHO .....</b>	<b>3</b>
<b>II. ESTRUTURA DA DEVEDORA E QUADRO DE COLABORADORES .....</b>	<b>3</b>
<b>III. CRONOGRAMA PROCESSUAL.....</b>	<b>4</b>
<b>IV. COMPOSIÇÃO DO PASSIVO.....</b>	<b>6</b>
<b>V. INFORMAÇÕES E ANÁLISES CONTÁBEIS-FINANCEIRAS.....</b>	<b>7</b>
a) Só Porco Distribuidora de Carnes Ltda.:.....	8
b) Ricarnes Distribuidora de Carnes Ltda.:.....	18
<b>VI. FISCALIZAÇÃO DAS ATIVIDADES DO GRUPO.....</b>	<b>26</b>
<b>VII. CONCLUSÃO .....</b>	<b>27</b>

Av. Dr. Gastão Vidigal, 851 – sl. 04, Jardim Aclimação, Maringá-PR.

(44) 3225-9433 | contato@auxiliaconsultores.com.br



## I. ESCOPO DO PRESENTE TRABALHO

Trata-se o presente documento de Relatório Mensal de Atividade, elaborado nos termos do art. 22, II, “c” e “h”, da Lei 11.101/2005, lastreado na documentação contábil e financeira fornecida pelas devedoras **Ricarnes Distribuidora de Carnes Ltda.** e **Só Porco Distribuidora de Carnes Ltda.**, cujos objetos sociais consistem, em suma: (i) na compra de suínos já abatidos; (ii) na comercialização de carcaças suínas para grandes redes de supermercados, restaurantes e açougues; e, (iii) na manipulação das carcaças suínas, a fim de realizar a separação dos cortes para revenda.

## II. ESTRUTURA DA DEVEDORA E QUADRO DE COLABORADORES

A estrutura societária e administrativa do grupo, no mês de **dezembro/23**, possuía a seguinte composição:

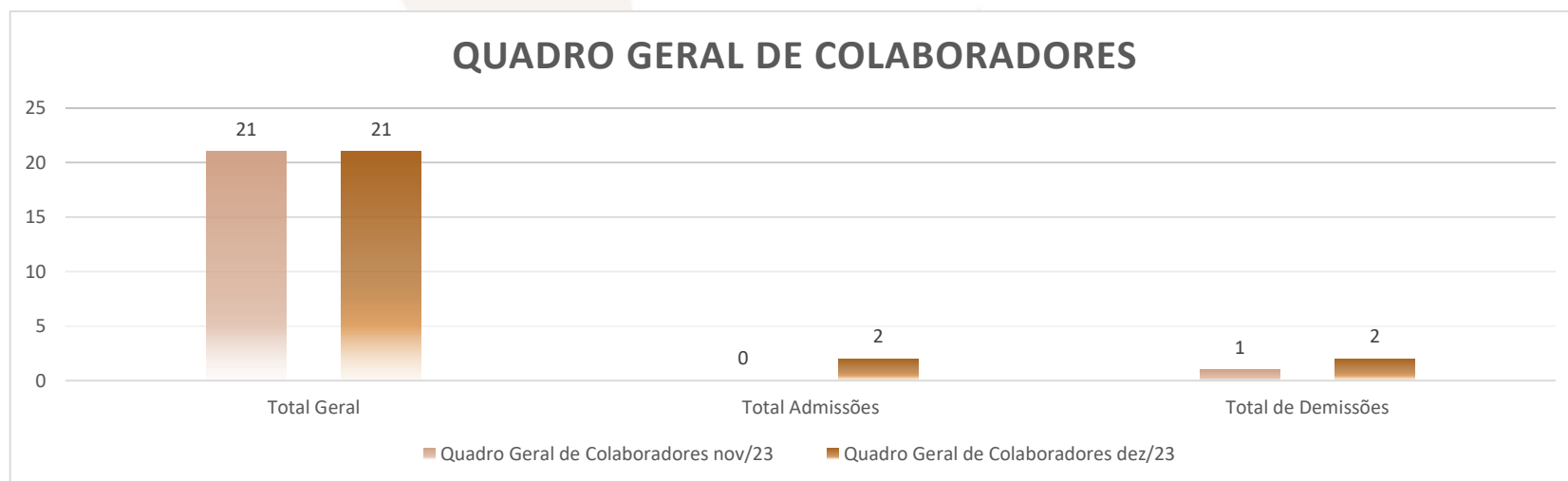
DEVEDORA	ENDEREÇO FORMAL	ENDEREÇO REAL	ADMINISTRADOR FORMAL	FILIAIS
<b>SÓ PORCO</b>	Avenida Pioneiro José Laurindo da Silva, 660, Jardim São Paulo II, CEP 87114-95, Sarandi/PR <sup>1</sup>	Rua Pioneiro José Balan, n.º 325, Parque Residencial Aeroporto - Maringá/PR	Janaina Abdo Rahmem Cassim Ticianel	Não
<b>RICARNES</b>	Rua Pioneiro José Balan,		Fabio Ricardo Ticianel	Não

<sup>1</sup> Endereço da sociedade alterado por meio da 2ª alteração do contrato social da Só Porco Distribuidora de Carnes Ltda.



n.º 325, Parque Residencial Aeroporto - Maringá/PR			
---	--	--	--

Constata-se, ademais, que no mês de **dezembro/23** o grupo admitiu e demitiu 2 funcionários, permanecendo, assim, com 21 colaboradores formalmente registrados (CLT):



### III. CRONOGRAMA PROCESSUAL

Av. Dr. Gastão Vidigal, 851 – sl. 04, Jardim Aclimação, Maringá-PR.

(44) 3225-9433 | contato@auxiliaconsultores.com.br



Data Prevista	Data da Ocorrência	Evento	Mov.	Lei nº 11.101/2005
	17/08/2023	Ajuizamento do pedido de RJ	1	-
	05/10/2023	Deferimento do Processamento da RJ	27	Art. 52
		Termo de Compromisso da Administradora Judicial		Art. 33
	06/11/2023	Envio de correspondência aos Credores		Art. 22, I, a
	12/12/2023	Publicação de Edital: Deferimento do Processamento da RJ com lista de credores		Art. 52, § 1º
	29/01/2024	Prazo final para apresentação das Habilitações/Divergências administrativas		Art. 7º, § 1º
	15/12/2024	Apresentação do Plano de Recuperação Judicial	76	Art. 53
		Apresentação da Relação de Credores do AJ		Art. 7º, § 2º
		Publicação do Edital: Lista de Credores do AJ		Art. 7º, § 2º
		Prazo final para apresentação das Impugnações Judiciais		Art. 8º
		Publicação do Edital: Aviso do PRJ		Art. 53
		Prazo final para apresentação de objeções ao Plano de Recuperação Judicial		Art. 55

Av. Dr. Gastão Vidigal, 851 – sl. 04, Jardim Aclimação, Maringá-PR.

(44) 3225-9433 | contato@auxiliaconsultores.com.br



04/03/2024 <sup>2</sup>	Prazo para realização da AGC (150 dias do deferimento)	Art. 56, § 1º
	Publicação do Edital: Convocação AGC	Art. 36
	Assembleia Geral de Credores - 1ª Convocação	Art. 37
	Assembleia Geral de Credores - 2ª Convocação	Art. 37
02/04/2024 <sup>3</sup>	Encerramento do Período de Suspensão	Art. 6º, § 4º

#### IV. COMPOSIÇÃO DO PASSIVO

A situação do passivo ora apresentada é aquela decorrente da relação de credores que instruiu o pedido de recuperação judicial e foi veiculada no Edital previsto no art. 52º, §1º, da Lei 11.101/2005, desta feita, os valores e classificações constantes na tabela ao lado são aqueles atribuídas pelas Devedoras:

Natureza atribuída	Só Porco	Ricarnes	Total por natureza atribuída
Quirografário	R\$ 3.069.524,95	R\$ 1.195.248,66	R\$ 4.264.773,61

<sup>2</sup> Para o cômputo do prazo de 150 dias para a realização da Assembleia Geral de Credores levou-se em consideração a data do deferimento do processamento da recuperação judicial, que se deu em 05/10//2023 (ev. 27)

<sup>3</sup> Para o cômputo do prazo levou-se em consideração a data do deferimento do processamento da recuperação judicial, que se deu em 05/10/2023 (ev. 27)



Garantia Real/Não Sujeito a RJ	R\$ 3.290.575,49	R\$ 659.895,31	R\$ 3.950.470,80
Não Sujeito	R\$ 1.814,00	R\$ 5.252,00	R\$ 7.066,00
			<b>Total do Passivo: R\$ 8.222.310,41</b>

Insta destacar, no entanto, que consta no Plano de Recuperação Judicial apresentado pelas Devedoras na seq. 76 a existência de passivo de natureza trabalhista, no importe de R\$ 49.999,50. Contudo, tal quantia não tem lastro probatório, sendo confirmado pelos representantes das Devedoras que não há débitos de natureza trabalhista. Tampouco se verificou eventual habilitação de crédito desta classe de credores dentro do prazo legal. Acredita-se, portanto, se tratar de equívoco informacional junto ao PRJ.

#### V. INFORMAÇÕES E ANÁLISES CONTÁBEIS-FINANCEIRAS

Inicialmente, cumpre esclarecer que as informações ora relatadas foram fornecidas pelas Devedoras por meio da Escrituração Contábil, Contas e Demonstrativos Mensais, na forma do art. 52, IV, da LREF, respondendo estas por sua conformidade e genuinidade. Ainda, embora se trate de recuperação judicial em regime de consolidação substancial, as Devedoras possuem regimes contábeis próprios, sendo, por este motivo, discriminadas individualmente, na forma dos itens subsequentes.

Av. Dr. Gastão Vidigal, 851 – sl. 04, Jardim Aclimação, Maringá-PR.

(44) 3225-9433 | contato@auxiliaconsultores.com.br



a) Só Porco Distribuidora de Carnes Ltda.:

**ATIVO:** No que toca ao ativo da Devedora em análise, cujo saldo total no mês de **dezembro de 2023** foi de R\$ 5,862 milhões, a evolução entre os meses de outubro, novembro e **dezembro de 2023**, pode ser melhor identificada na tabela abaixo, subdividida entre o (i) ativo circulante e o (ii) ativo não circulante:

## BALANÇO PATRIMONIAL (ATIVO)

### SÓ PORCO DISTRIBUIDORA DE CARNES LTDA

BALANÇO PATRIMONIAL (Valores expresso em milhares de reais)	out/23			nov/23			dez/23		
	R\$	AV	AH	R\$	AV	AH	R\$	AV	AH
<b>ATIVO</b>	<b>5.811,02</b>	<b>100,0%</b>	<b>-3,7%</b>	<b>5.697,22</b>	<b>100,0%</b>	<b>-2,0%</b>	<b>5.862,58</b>	<b>100,0%</b>	<b>2,9%</b>
<b>ATIVO CIRCULANTE</b>	<b>5.402,46</b>	<b>93,0%</b>	<b>-3,7%</b>	<b>5.301,33</b>	<b>93,1%</b>	<b>-1,9%</b>	<b>5.478,29</b>	<b>93,4%</b>	<b>3,3%</b>
Caixa e Equivalente de Caixa	171,45	3,0%	10,2%	130,38	2,3%	-24,0%	137,65	2,3%	5,6%
Clientes (Duplicatas a Receber)	1.647,39	28,3%	4,3%	2.027,30	35,6%	23,1%	2.425,61	41,4%	19,6%
Outros Créditos	22,55	0,4%	-49,3%	3,00	0,1%	-86,7%	4,39	0,1%	46,1%
Estoques	3.561,07	61,3%	100,0%	3.140,65	55,1%	100,0%	2.910,65	49,6%	-7,3%
<b>ATIVO NÃO CIRCULANTE</b>	<b>408,56</b>	<b>7,0%</b>	<b>-3,0%</b>	<b>395,89</b>	<b>6,9%</b>	<b>-3,1%</b>	<b>384,29</b>	<b>6,6%</b>	<b>-2,9%</b>
Outros Créditos	0,05	0,0%	0,0%	0,05	0,0%	0,0%	1,13	0,0%	2151,5%
Imobilizados Operacional	408,51	7,0%	-3,0%	395,84	6,9%	-3,1%	383,17	6,5%	-3,2%

Fonte: Balanços Patrimoniais e Balancetes de Verificação fornecidos pela Recuperanda

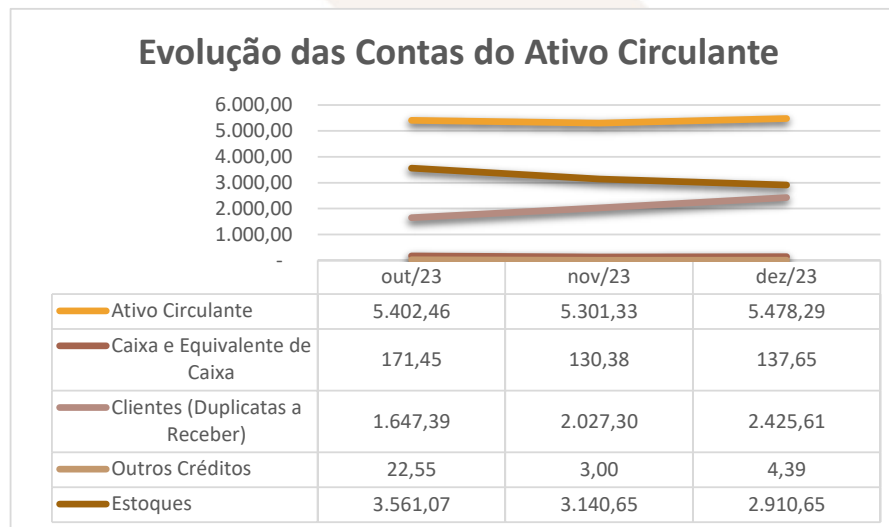
Av. Dr. Gastão Vidigal, 851 – sl. 04, Jardim Aclimação, Maringá-PR.

(44) 3225-9433 | contato@auxiliaconsultores.com.br





Graficamente, a evolução do (i) ativo circulante, cujo saldo total no mês de **dezembro de 2023** foi de R\$ 5,478 milhões, poderá ser melhor visualizada no esquema ao lado, o qual engloba as principais contas que o compõem, quais sejam: a) *Caixa e equivalentes de caixa*, onde estão relacionadas as contas correntes bancárias da Devedora e as aplicações financeiras; b) *Clientes*; c) *Estoque*; e, d) *Outros créditos*.




Av. Dr. Gastão Vidigal, 851 – sl. 04, Jardim Aclimação, Maringá-PR.

(44) 3225-9433 | contato@auxiliaconsultores.com.br



Já o (ii) ativo não circulante, que no mês de **dezembro de 2023** apresentou saldo total de R\$ 384,29 mil, está composto pelo a) *imobilizado operacional*, representado por bens e direitos que a Devedora adquiriu para manter suas atividades; e, b) *Outros créditos*:



**PASSIVO:** No que toca ao passivo da Devedora em análise, cujo saldo total no mês de **dezembro de 2023** foi de R\$ 5,862 milhões, a evolução entre os meses de outubro, novembro e **dezembro de 2023** pode ser melhor identificada na tabela abaixo, subdividida entre o (i) passivo circulante; (ii) passivo não circulante; e, (iii) patrimônio líquido:

Av. Dr. Gastão Vidigal, 851 – sl. 04, Jardim Aclimação, Maringá-PR.

(44) 3225-9433 | contato@auxiliaconsultores.com.br



## BALANÇO PATRIMONIAL (PASSIVO)

### SÓ PORCO DISTRIBUIDORA DE CARNES LTDA

BALANÇO PATRIMONIAL (Valores expresso em milhares de reais)	out/23			nov/23			dez/23		
	R\$	AV	AH	R\$	AV	AH	R\$	AV	AH
<b>PASSIVO</b>	<b>5.811,02</b>	<b>100,0%</b>	<b>-3,7%</b>	<b>5.697,22</b>	<b>100,0%</b>	<b>-2,0%</b>	<b>5.862,58</b>	<b>100,0%</b>	<b>2,9%</b>
<b>PASSIVO CIRCULANTE</b>	<b>4.095,97</b>	<b>70,5%</b>	<b>-4,5%</b>	<b>4.043,62</b>	<b>71,0%</b>	<b>-1,3%</b>	<b>4.194,01</b>	<b>71,5%</b>	<b>3,7%</b>
Empréstimos e Financiamentos	1.124,47	19,4%	100,0%	1.124,47	19,7%	100,0%	1.124,47	19,2%	0,0%
Fornecedores	2.961,93	51,0%	-6,0%	2.900,05	50,9%	-2,1%	3.047,60	52,0%	5,1%
Obrigações Tributárias	2,53	0,0%	100,0%	14,91	0,3%	100,0%	16,57	0,3%	11,2%
Obrigações Trabalhistas e Previdenciárias	7,05	0,1%	18,4%	4,20	0,1%	-40,5%	5,37	0,1%	27,9%
<b>PASSIVO NÃO CIRCULANTE</b>	<b>1.628,04</b>	<b>28,0%</b>	<b>0,0%</b>	<b>1.628,04</b>	<b>28,6%</b>	<b>0,0%</b>	<b>1.980,46</b>	<b>33,8%</b>	<b>21,6%</b>
Empréstimos e Financiamentos	1.628,04	28,0%	0,0%	1.628,04	28,6%	0,0%	1.980,46	33,8%	21,6%
<b>PATRIMÔNIO LIQUIDO</b>	<b>87,00</b>	<b>1,5%</b>	<b>-26,1%</b>	<b>25,55</b>	<b>0,4%</b>	<b>-70,6%</b>	<b>- 311,89</b>	<b>-5,3%</b>	<b>-1320,7%</b>
Capital Social	100,00	1,7%	0,0%	100,00	1,8%	0,0%	100,00	1,7%	0,0%
Lucros/Prejuízos Acumulados	- 13,00	-0,2%	-173,2%	- 74,45	-1,3%	472,7%	- 411,89	-7,0%	453,2%

Fonte: Balanços Patrimoniais e Balançetes de Verificação fornecidos pela Recuperanda

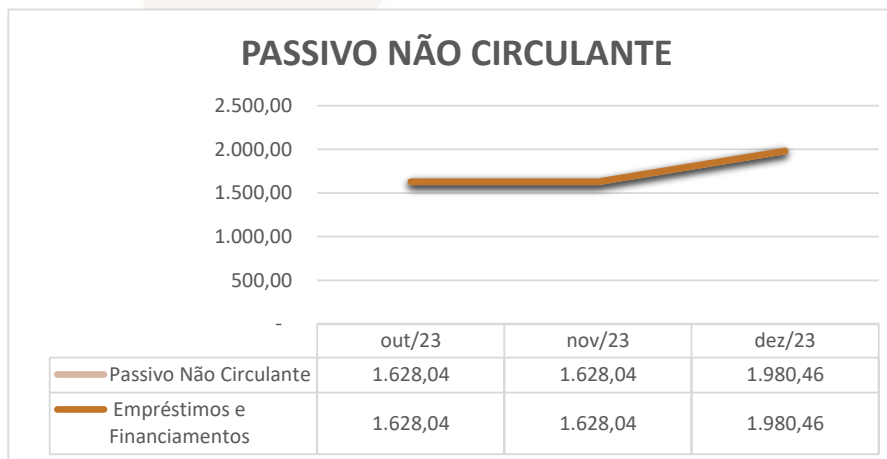
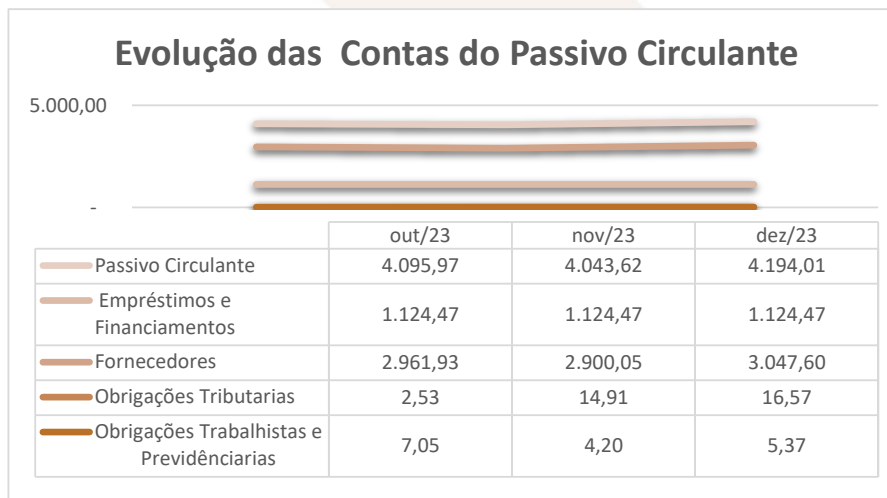
Av. Dr. Gastão Vidigal, 851 – sl. 04, Jardim Aclimação, Maringá-PR.

(44) 3225-9433 | contato@auxiliaconsultores.com.br



Graficamente, a evolução do (i) passivo circulante, cujo saldo total no mês de **dezembro de 2023** foi R\$ 4,194 milhões, poderá ser melhor visualizada no esquema ao lado, o qual engloba as principais contas que o compõem, quais sejam: a) *Empréstimos e financiamentos*; b) *Fornecedores*; c) *Obrigações fiscais*, representadas pelo débito tributário que a Devedora possui junto ao fisco Federal, Municipal e sindicatos; e, d) *Obrigações trabalhistas e previdenciárias*.

Ainda, o (ii) passivo não circulante, que no mês de **dezembro de 2023** apresentou saldo total de R\$ 1,980 milhões, está integralmente composto pela conta *empréstimos e financiamentos*:

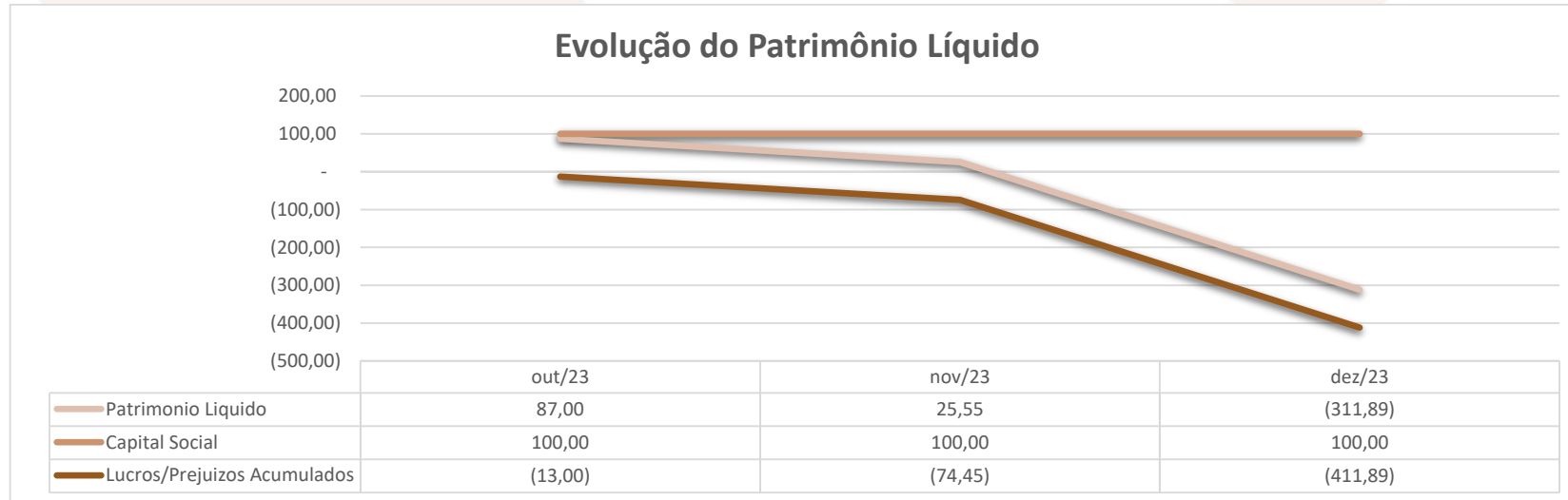


Av. Dr. Gastão Vidigal, 851 – sl. 04, Jardim Aclimação, Maringá-PR.

(44) 3225-9433 | contato@auxiliaconsultores.com.br



Já o (ii) patrimônio líquido, que no mês de **dezembro de 2023** apresentou saldo total de R\$ 311,89 mil negativo, está composto pelas contas:  
a) *Capital social*, formada por recursos que os sócios cotistas integralizaram na empresa; e, b) *Lucro ou prejuízo acumulado*, representada pelos resultados que a Devedora vem apurando desde a sua constituição, descontados os lucros distribuídos. Veja-se o esquema abaixo:



**DEMONSTRAÇÃO DE RESULTADO DO EXERCÍCIO “DRE”:** Quanto a “DRE” da Devedora em análise, formado por (i) receita operacional bruta; (ii) custos totais; e, (iii) lucro ou prejuízo do período, sua evolução entre os meses de outubro, novembro e **dezembro de 2023** pode ser melhor identificada na tabela abaixo:

Av. Dr. Gastão Vidigal, 851 – sl. 04, Jardim Aclimação, Maringá-PR.

(44) 3225-9433 | contato@auxiliaconsultores.com.br



## DEMONSTRATIVO DO RESULTADO DO PERÍODO

### SÓ PORCO DISTRIBUIDORA DE CARNES LTDA

DEMONSTRATIVO DE RESULTADO (Valores expresso em milhares de reais)	out/23			nov/23			dez/23		
	R\$	AV	AH	R\$	AV	AH	R\$	AV	AH
Receita Operacional Bruta	4.047,09	100,0%	13,05%	5.009,26	100,0%	23,77%	6.187,57	100,0%	23,52%
Deduções	-301,69	-7,5%	15,79%	-370,97	-7,4%	22,96%	-432,98	-7,0%	16,72%
<b>RECEITA LIQUIDA</b>	<b>3.745,40</b>	<b>92,5%</b>	<b>12,83%</b>	<b>4.638,29</b>	<b>92,6%</b>	<b>23,84%</b>	<b>5.754,59</b>	<b>93,0%</b>	<b>24,07%</b>
Custos dos Produtos e Mercadorias Vendidas	-3.475,55	-85,9%	13,22%	-4.392,16	-87,7%	26,37%	-5.463,05	-88,3%	24,38%
<b>RESULTADO BRUTO</b>	<b>269,84</b>	<b>6,7%</b>	<b>8,05%</b>	<b>246,13</b>	<b>4,9%</b>	<b>-8,79%</b>	<b>291,53</b>	<b>4,7%</b>	<b>18,45%</b>
<b>Despesas Operacionais</b>	<b>-366,38</b>	<b>-9,1%</b>	<b>16,13%</b>	<b>-404,11</b>	<b>-8,1%</b>	<b>10,30%</b>	<b>-434,54</b>	<b>-7,0%</b>	<b>7,53%</b>
De Vendas	-43,92	-1,1%	12,35%	-47,25	-0,9%	7,57%	-51,20	-0,8%	8,37%
Administrativas	-275,11	-6,8%	19,64%	-308,34	-6,2%	12,08%	-333,75	-5,4%	8,24%
Tributárias	0,00	0,0%	0,00%	-0,12	0,0%	0,00%	-0,12	0,0%	100,00%
Depreciação e Amortização	-7,58	-0,2%	0,00%	-7,64	-0,2%	0,00%	-7,70	-0,1%	100,00%
Resultado Financeiro	-39,77	-1,0%	0,00%	-40,77	-0,8%	0,00%	-41,77	-0,7%	100,00%
<b>RESULTADO DO EXERCÍCIO</b>	<b>-96,54</b>	<b>-2,4%</b>	<b>46,79%</b>	<b>-157,98</b>	<b>-3,2%</b>	<b>63,65%</b>	<b>-143,00</b>	<b>-2,3%</b>	<b>-9,48%</b>
<b>EBITDA</b>	<b>-49,19</b>	<b>-1,2%</b>	<b>154,81%</b>	<b>-109,57</b>	<b>-2,2%</b>	<b>122,77%</b>	<b>-93,54</b>	<b>-1,5%</b>	<b>-14,64%</b>

Fonte: Balanços Patrimoniais e Balancetes de Verificação fornecidos pela Recuperanda

Para melhor exemplificar os saldos das contas que compõem o "DRE", apresenta-se, abaixo, a evolução gráfica dos saldos nos meses de outubro, novembro e **dezembro de 2023**:

Av. Dr. Gastão Vidigal, 851 – sl. 04, Jardim Aclimação, Maringá-PR.

(44) 3225-9433 | contato@auxiliaconsultores.com.br



(i) Receita operacional bruta: Referida conta representa todos os recursos provenientes do serviço prestado pela Devedora e, no mês de **dezembro/23**, totalizou R\$ 6,187 milhões.

(ii) Custos totais: Trata-se da soma de todos os custos necessários para a geração da receita operacional bruta, nela são incluídos os materiais aplicados na prestação de serviços, impostos, despesas administrativas e tributárias, resultados financeiros e provisões para IRPJ e CSLL. No mês de **dezembro/23** o custo total foi de R\$ 6,330 milhões.

(iii) Lucro ou prejuízo do período: É o resultado apurado em cada exercício, quando as receitas são maiores que os custos totais, tem-se lucro, quando as receitas são menores que os custos totais, tem-se prejuízo. No mês de **dezembro/23** a Devedora apresentou prejuízo acumulado no valor R\$ 143 mil.



Av. Dr. Gastão Vidigal, 851 – sl. 04, Jardim Aclimação, Maringá-PR.

(44) 3225-9433 | contato@auxiliaconsultores.com.br

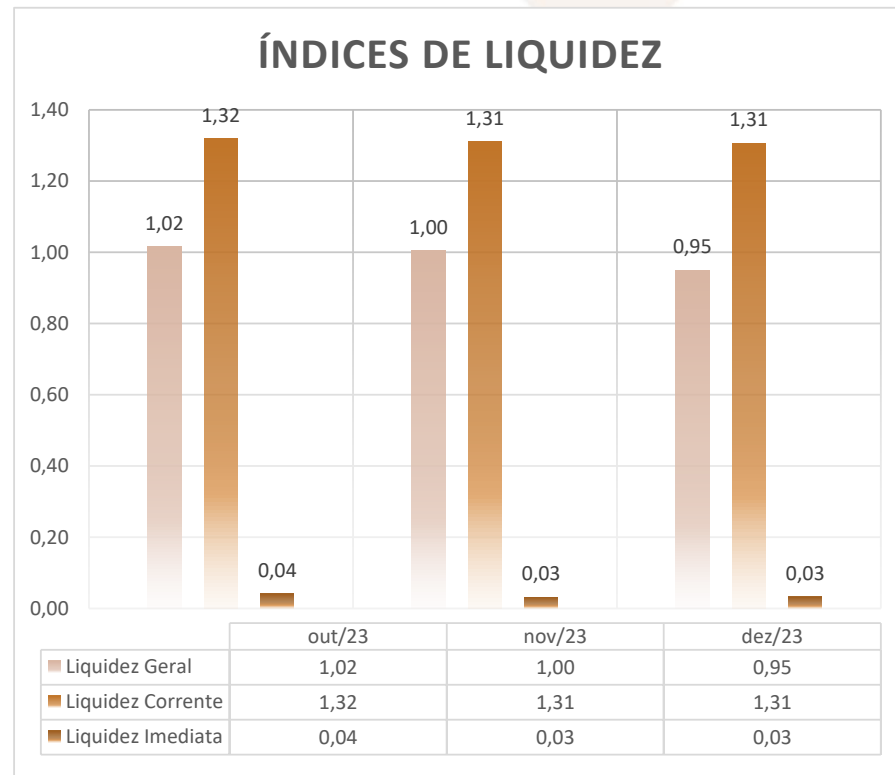


**ÍNDICE DE LIQUIDEZ:** No que se refere ao índice de liquidez da Devedora em análise, o qual corresponde a um indicador financeiro que revela o recurso disponível pela Devedora para quitar as obrigações com terceiros, nota-se que nos meses de outubro, novembro e **dezembro de 2023** foram apresentados os índices abaixo, subdivididos em (i) liquidez geral; (ii) liquidez corrente; e, (iii) liquidez imediata, conforme gráfico abaixo:

(i) Liquidez geral: 0,95 - é um indicador financeiro que demonstra a capacidade de pagamento da Devedora a longo prazo, assim, quanto maior for o índice de liquidez geral, melhor será a situação financeira da empresa.

(ii) Liquidez corrente: 1,31 - é um indicador financeiro que mostra a capacidade de uma empresa de quitar todas suas dívidas a curto prazo, ou seja, é a relação entre os valores previstos de entrada em caixa e também de saída, nesse caso, em um curto horizonte de tempo.

(iii) Liquidez imediata: 0,03 - é um indicador utilizado para mensurar a capacidade de uma empresa de arcar com as suas dívidas no momento imediato, ou seja, o capital disponível que pode ser utilizado imediatamente.



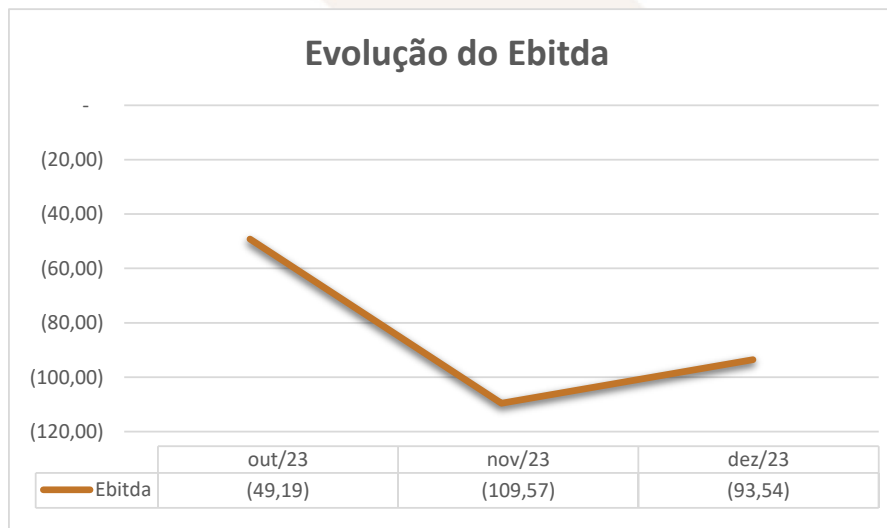
Av. Dr. Gastão Vidigal, 851 – sl. 04, Jardim Aclimação, Maringá-PR.

(44) 3225-9433 | contato@auxiliaconsultores.com.br





**EBITDA:** Este índice corresponde a quantidade de recursos que a empresa gera apenas em suas atividades principais, sem contar a rentabilidade de investimentos ou descontos de impostos, desta forma, quando a empresa apresenta EBITDA positivo, significa que a vida financeira da empresa está saudável, quando o EBITDA é negativo, significa que a empresa está passando por dificuldade financeira. No caso da Devedora em análise, em **dezembro/23**, o EBITDA acumulado apresentado foi de R\$ 93,54 mil negativo:



Av. Dr. Gastão Vidigal, 851 – sl. 04, Jardim Aclimação, Maringá-PR.

(44) 3225-9433 | contato@auxiliaconsultores.com.br



b) Ricarnes Distribuidora de Carnes Ltda.:

**ATIVO:** No que toca ao ativo da Devedora em análise, cujo saldo total no mês de **dezembro de 2023** foi de R\$ 1,214 milhões, a evolução entre os meses de outubro, novembro e **dezembro de 2023**, pode ser melhor identificada na tabela abaixo, subdividida entre o (i) ativo circulante e o (ii) ativo não circulante:

## BALANÇO PATRIMONIAL (ATIVO)

### RICARNES DISTRIBUIDORA DE CARNES LTDA

BALANÇO PATRIMONIAL (Valores expresso em milhares de reais)	out/23			nov/23			dez/23		
	R\$	AV	AH	R\$	AV	AH	R\$	AV	AH
<b>ATIVO</b>	<b>1.012,25</b>	<b>100,0%</b>	<b>38,1%</b>	<b>1.178,97</b>	<b>100,0%</b>	<b>16,5%</b>	<b>1.214,82</b>	<b>100,0%</b>	<b>3,0%</b>
<b>ATIVO CIRCULANTE</b>	<b>331,76</b>	<b>32,8%</b>	<b>750,9%</b>	<b>512,02</b>	<b>43,4%</b>	<b>54,3%</b>	<b>559,13</b>	<b>46,0%</b>	<b>9,2%</b>
Caixa e Equivalente de Caixa	46,04	4,5%	18,1%	31,60	2,7%	-31,4%	24,37	2,0%	-22,9%
Outros Créditos	-	0,0%	0,0%	22,34	1,9%	0,0%	-	0,0%	100,0%
Estoques	285,72	28,2%	0,0%	458,07	38,9%	0,0%	534,76	44,0%	16,7%
<b>ATIVO NÃO CIRCULANTE</b>	<b>680,48</b>	<b>67,2%</b>	<b>-2,0%</b>	<b>666,95</b>	<b>56,6%</b>	<b>-2,0%</b>	<b>655,68</b>	<b>54,0%</b>	<b>-1,7%</b>
Outros Créditos	0,10	0,0%	100,0%	0,10	0,0%	100,0%	1,18	0,1%	1075,7%
Imobilizados Operacional	680,38	67,2%	-2,0%	666,85	56,6%	-2,0%	654,51	53,9%	-1,9%

Fonte: Balanços Patrimoniais e Balancetes de Verificação fornecidos pela Recuperanda

Av. Dr. Gastão Vidigal, 851 – sl. 04, Jardim Aclimação, Maringá-PR.

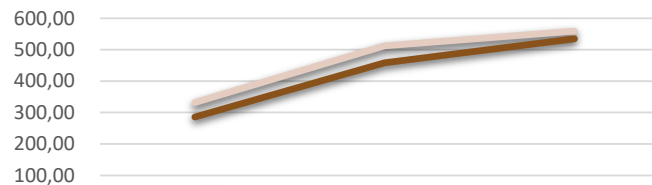
(44) 3225-9433 | contato@auxiliaconsultores.com.br



Graficamente, a evolução do (i) ativo circulante, cujo saldo total no mês de **dezembro de 2023** foi de R\$ 559,13 mil, poderá ser melhor visualizada no esquema ao lado, o qual engloba as principais contas que o compõem, quais sejam: a) *Caixa e equivalentes de caixa*, onde estão relacionadas as contas correntes bancárias da Devedora e as aplicações financeiras; e, b) *Estoques*.

Já o (ii) ativo não circulante, que no mês de **dezembro de 2023** apresentou saldo total de R\$ 655,68 mil, está integralmente composto pelas contas: a) *Outros créditos*; e, b) *imobilizado operacional*, conta formada por bens e direitos que a Devedora adquiriu para manter suas atividades:

### Evolução das Contas do Ativo Circulante



	out/23	nov/23	dez/23
Ativo Circulante	331,76	512,02	559,13
Caixa e Equivalente de Caixa	46,04	31,60	24,37
Estoques	285,72	458,07	534,76

### Evolução Contas do Ativo Não Circulante



	out/23	nov/23	dez/23
Ativo Não Circulante	680,48	666,95	655,68
Outros Créditos	0,10	0,10	1,18
Imobilizados Operacionais	680,38	666,85	654,51

Av. Dr. Gastão Vidigal, 851 – sl. 04, Jardim Aclimação, Maringá-PR.

(44) 3225-9433 | contato@auxiliaconsultores.com.br



**PASSIVO:** quanto ao passivo da Devedora em análise, cujo saldo total no mês de **dezembro de 2023** foi de R\$ 1,214 milhões, a evolução entre os meses de outubro, novembro e **dezembro de 2023** pode ser melhor identificada na tabela abaixo, subdividida entre o (i) passivo circulante; (ii) passivo não circulante; e, (iii) patrimônio líquido:

## BALANÇO PATRIMONIAL (PASSIVO)

### RICARNES DISTRIBUIDORA DE CARNES LTDA

BALANÇO PATRIMONIAL (Valores expresso em milhares de reais)	out/23			nov/23			dez/23		
	R\$	AV	AH	R\$	AV	AH	R\$	AV	AH
<b>PASSIVO</b>	<b>1.012,25</b>	<b>100,0%</b>	<b>38,1%</b>	<b>1.178,97</b>	<b>100,0%</b>	<b>16,5%</b>	<b>1.214,81</b>	<b>100,0%</b>	<b>3,0%</b>
<b>PASSIVO CIRCULANTE</b>	<b>3.600,03</b>	<b>355,6%</b>	<b>11,5%</b>	<b>3.827,64</b>	<b>324,7%</b>	<b>6,3%</b>	<b>3.970,05</b>	<b>326,8%</b>	<b>3,7%</b>
Empréstimos e Financiamentos	875,41	86,5%	100,0%	875,41	74,3%	100,0%	875,41	72,1%	0,0%
Fornecedores	378,25	37,4%	-13,1%	375,39	31,8%	-0,8%	422,58	34,8%	12,6%
Obrigações Tributárias	79,34	7,8%	100,0%	91,34	7,7%	100,0%	99,27	8,2%	8,7%
Obrigações Trabalhistas e Previdenciárias	155,16	15,3%	4,7%	155,15	13,2%	0,0%	156,33	12,9%	0,8%
Outras Obrigações	2.111,86	208,6%	24,8%	2.330,34	197,7%	10,3%	2.416,45	198,9%	3,7%
<b>PASSIVO NÃO CIRCULANTE</b>	<b>2.331,86</b>	<b>230,4%</b>	<b>0,0%</b>	<b>2.331,86</b>	<b>197,8%</b>	<b>0,0%</b>	<b>2.331,86</b>	<b>192,0%</b>	<b>0,0%</b>
Empréstimos e Financiamentos	2.313,38	228,5%	0,0%	2.313,38	196,2%	0,0%	2.313,38	190,4%	0,0%
Obrigações Tributárias	18,48	1,8%	0,0%	18,48	1,6%	0,0%	18,48	1,5%	0,0%
<b>PATRIMÔNIO LÍQUIDO</b>	<b>-4.919,64</b>	<b>-486,0%</b>	<b>1,9%</b>	<b>-4.980,53</b>	<b>-422,4%</b>	<b>1,2%</b>	<b>-5.087,10</b>	<b>-418,8%</b>	<b>2,1%</b>
Capital Social	25,00	2,5%	0,0%	25,00	2,1%	0,0%	25,00	2,1%	0,0%
Lucros/Prejuízos Acumulados	-4.944,64	-488,5%	1,9%	-5.005,53	-424,6%	1,2%	-5.112,10	-420,8%	2,1%

Fonte: Balanços Patrimoniais e Balançetes de Verificação fornecidos pela Recuperanda

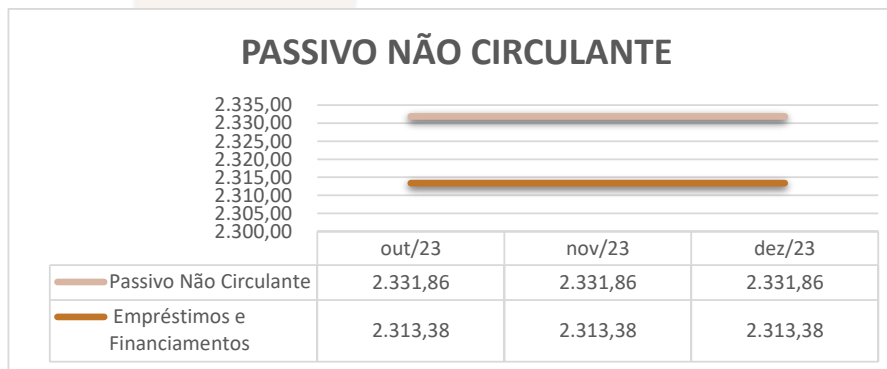
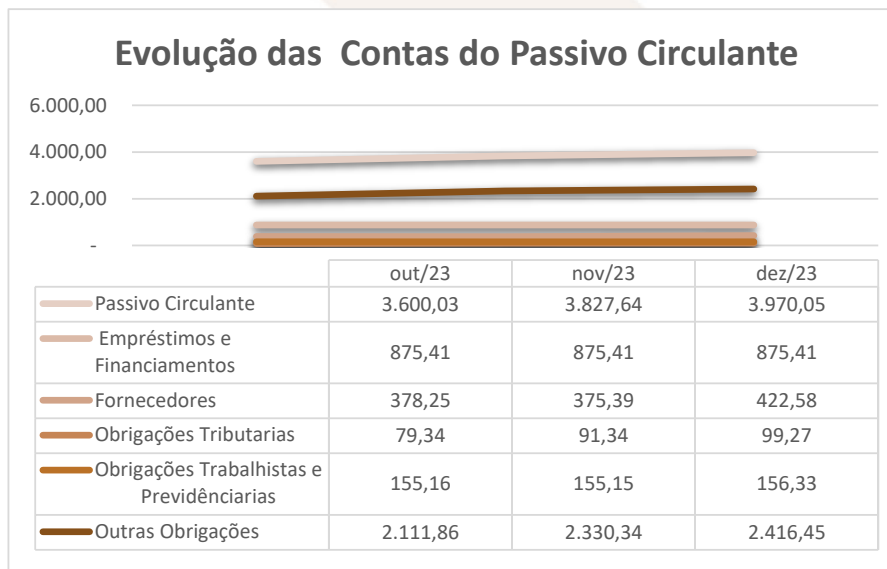
Av. Dr. Gastão Vidigal, 851 – sl. 04, Jardim Aclimação, Maringá-PR.

(44) 3225-9433 | contato@auxiliaconsultores.com.br



Graficamente, a evolução do (i) passivo circulante, cujo saldo total no mês de **dezembro de 2023** foi R\$ 3,970 milhões, poderá ser melhor visualizada no esquema ao lado, o qual engloba as principais contas que o compõem, quais sejam: a) *Empréstimos e financiamentos*; b) *Fornecedores*; c) *Obrigações fiscais*, representadas pelo débito tributário que a Devedora possui junto ao fisco Federal, Municipal e sindicatos; d) *Obrigações trabalhistas e previdenciárias*; e, e) *Outras obrigações*.

Ainda, o (ii) passivo não circulante, que no mês de **dezembro de 2023** apresentou saldo total de R\$ 2,331 milhões, está integralmente composto pela conta *empréstimos e financiamentos*:

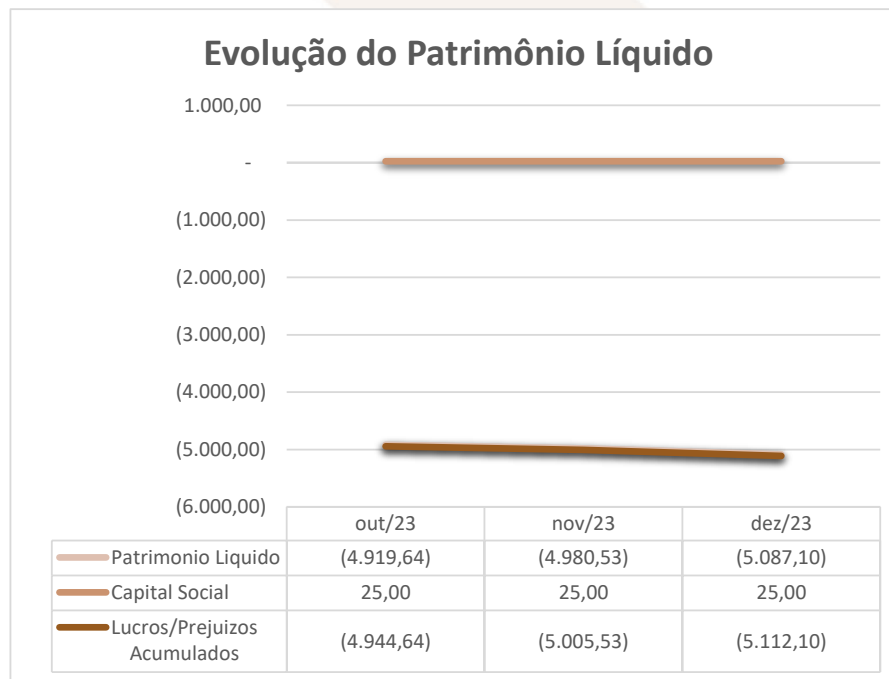


Av. Dr. Gastão Vidigal, 851 – sl. 04, Jardim Aclimação, Maringá-PR.

(44) 3225-9433 | contato@auxiliaconsultores.com.br



Já o (ii) patrimônio líquido, que no mês de **dezembro de 2023** apresentou saldo total de R\$ 5,087 milhões negativo, está composto pelas contas: a) *Capital social*, formada por recursos que os sócios cotistas integralizaram na empresa; e, b) *Lucro ou prejuízo acumulado*, representada pelos resultados que a Devedora vem apurando desde a sua constituição, descontados os lucros distribuídos. Veja-se o esquema ao lado:



**DEMONSTRAÇÃO DE RESULTADO DO EXERCÍCIO “DRE”:** Quanto a “DRE” da Devedora em análise, formado por (i) receita operacional bruta; (ii) custos totais; e, (iii) lucro ou prejuízo do período, sua evolução entre os meses de outubro, novembro e **dezembro de 2023** pode ser melhor identificada na tabela abaixo:

Av. Dr. Gastão Vidigal, 851 – sl. 04, Jardim Aclimação, Maringá-PR.

(44) 3225-9433 | contato@auxiliaconsultores.com.br



## DEMONSTRATIVO DO RESULTADO DO PERÍODO

### RICARNES DISTRIBUIDORA DE CARNES LTDA

DEMONSTRATIVO DE RESULTADO (Valores expresso em milhares de reais)	out/23			nov/23			dez/23		
	R\$	AV	AH	R\$	AV	AH	R\$	AV	AH
Receita Operacional Bruta	1.104,78	100,0%	14,34%	1.241,55	100,0%	12,38%	1.323,48	100,0%	6,60%
Deduções	-96,02	-8,7%	13,92%	-107,61	-8,7%	12,08%	-114,57	-8,7%	6,47%
<b>RECEITA LIQUIDA</b>	<b>1.008,77</b>	<b>91,3%</b>	<b>14,39%</b>	<b>1.133,94</b>	<b>91,3%</b>	<b>12,41%</b>	<b>1.208,91</b>	<b>91,3%</b>	<b>6,61%</b>
Custos dos Produtos e Mercadorias Vendidas	-2.599,92	-235,3%	0,00%	-2.707,15	-218,0%	4,12%	-2.755,10	-208,2%	1,77%
<b>RESULTADO BRUTO</b>	<b>-1.591,15</b>	<b>-144,0%</b>	<b>-7,38%</b>	<b>-1.573,21</b>	<b>-126,7%</b>	<b>-1,13%</b>	<b>-1.546,19</b>	<b>-116,8%</b>	<b>-1,72%</b>
<b>Despesas Operacionais</b>	<b>-1.098,53</b>	<b>-99,4%</b>	<b>24,89%</b>	<b>-1.177,36</b>	<b>-94,8%</b>	<b>7,18%</b>	<b>-1.310,94</b>	<b>-99,1%</b>	<b>11,35%</b>
De Vendas	-329,55	-29,8%	19,70%	-374,83	-30,2%	13,74%	-453,43	-34,3%	20,97%
Administrativas	-621,62	-56,3%	31,77%	-667,29	-53,7%	7,35%	-721,64	-54,5%	8,14%
Depreciação e Amortização	-81,20	-7,3%	0,00%	-67,67	-5,5%	0,00%	-67,67	-5,1%	0,01%
Resultado Financeiro	-77,42	-7,0%	0,00%	-78,84	-6,4%	0,00%	-79,47	-6,0%	0,80%
Outras Receitas	11,26	1,0%	0,00%	11,26	0,9%	0,00%	11,26	0,9%	0,00%
<b>RESULTADO DO EXERCÍCIO</b>	<b>-2.689,68</b>	<b>-243,5%</b>	<b>3,55%</b>	<b>-2.750,57</b>	<b>-221,5%</b>	<b>2,26%</b>	<b>-2.857,14</b>	<b>-215,9%</b>	<b>3,87%</b>
<b>EBITDA</b>	<b>-2.531,06</b>	<b>-229,1%</b>	<b>3,15%</b>	<b>-2.604,06</b>	<b>-209,7%</b>	<b>2,88%</b>	<b>-2.710,00</b>	<b>-204,8%</b>	<b>4,07%</b>

Fonte: Balanços Patrimoniais e Balançetes de Verificação fornecidos pela Recuperanda

Para melhor exemplificar os saldos das contas que compõem o "DRE", apresenta-se, abaixo, a evolução gráfica dos saldos nos meses de outubro, novembro e **dezembro de 2023**:

Av. Dr. Gastão Vidigal, 851 – sl. 04, Jardim Aclimação, Maringá-PR.

(44) 3225-9433 | contato@auxiliaconsultores.com.br



(i) Receita operacional bruta: Referida conta representa todos os recursos provenientes do serviço prestado pela Devedora e, no mês de **dezembro/23**, totalizou R\$ 1,323 milhões.

(ii) Custos totais: Trata-se da soma de todos os custos necessários para a geração da receita operacional bruta, nela são incluídos os materiais aplicados na prestação de serviços, impostos, despesas administrativas e tributárias, resultados financeiros e provisões para IRPJ e CSLL. No mês de **dezembro/23** o custo total foi de R\$ 4,180 milhões.

(iii) Lucro ou prejuízo do período: É o resultado apurado em cada exercício, quando a receita é maior que o custo total, tem-se lucro, quando a receita é menor que o custo total, tem-se prejuízo. No mês de **dezembro/23** a Devedora apresentou prejuízo acumulado no valor R\$ 2,857 milhões.



Av. Dr. Gastão Vidigal, 851 – sl. 04, Jardim Aclimação, Maringá-PR.

(44) 3225-9433 | contato@auxiliaconsultores.com.br



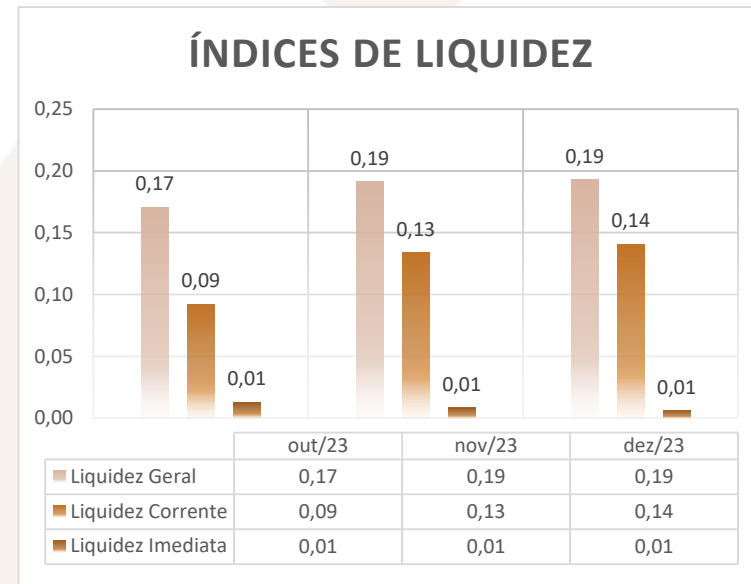


**ÍNDICE DE LIQUIDEZ:** No que se refere ao índice de liquidez da Devedora em análise, o qual corresponde a um indicador financeiro que revela o recurso disponível pela Devedora para quitar as obrigações com terceiros, nota-se que nos meses de outubro, novembro e **dezembro de 2023** foram apresentados os índices abaixo exemplificados, subdivididos em (i) liquidez geral; (ii) liquidez corrente; e, (iii) liquidez imediata, conforme gráfico:

(i) Liquidez geral: 0,19 - é um indicador financeiro que demonstra a capacidade de pagamento da Devedora a longo prazo, assim, quanto maior for o índice de liquidez geral, melhor será a situação financeira da empresa.

(ii) liquidez corrente: 0,14 - é um indicador financeiro que mostra a capacidade de uma empresa de quitar todas suas dívidas a curto prazo, ou seja, é a relação entre os valores previstos de entrada em caixa e também de saída, nesse caso, em um curto horizonte de tempo.

(iii) liquidez imediata: 0,01 - é um indicador utilizado para mensurar a capacidade de uma empresa de arcar com as suas dívidas no momento imediato, ou seja, o capital disponível que pode ser utilizado imediatamente.

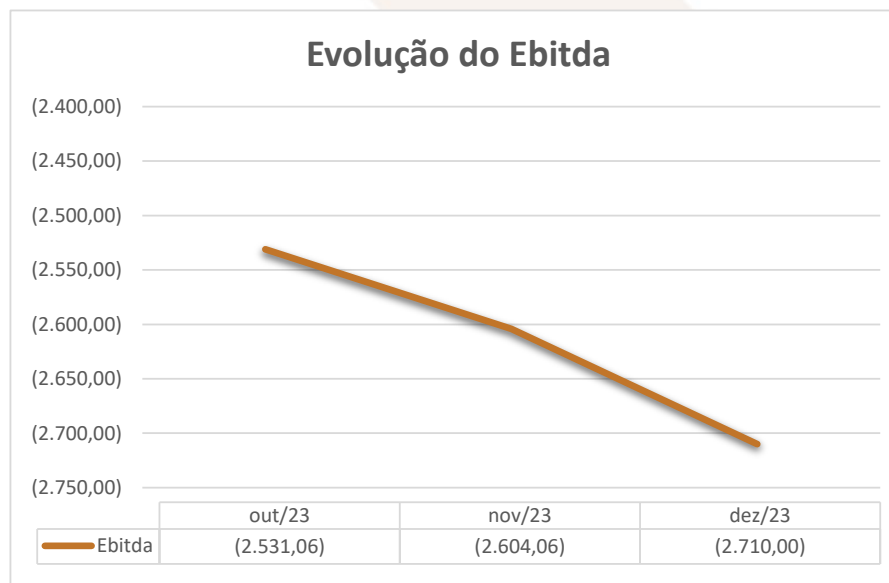


Av. Dr. Gastão Vidigal, 851 – sl. 04, Jardim Aclimação, Maringá-PR.

(44) 3225-9433 | contato@auxiliaconsultores.com.br



**EBITDA:** Este índice corresponde a quantidade de recursos que a empresa gera apenas em suas atividades principais, sem contar a rentabilidade de investimentos ou descontos de impostos, desta forma, quando a empresa apresenta EBITDA positivo, significa que a vida financeira da empresa está saudável, quando o EBITDA é negativo, significa que a empresa está passando por dificuldade financeira. No caso da Devedora em análise, em **dezembro/23**, o EBITDA acumulado apresentado foi de R\$ 2.710 milhões negativo:



## VI. INFORMAÇÕES ADICIONAIS

No mês de dezembro a Administração Judicial reuniu-se com o consultor das Devedoras, Sr. Murilo Thiago Prado, Consultor da Prado Gestão Empresarial, o qual relatou que ainda está em fase de organização da contabilidade de ambas as sociedades e que pendia ainda a implantação de rotinas para a melhora das informações contábeis.

Av. Dr. Gastão Vidigal, 851 – sl. 04, Jardim Aclimação, Maringá-PR.

(44) 3225-9433 | contato@auxiliaconsultores.com.br



Deixamos mais claro a forma como deve se dar o fluxo de informações das Devedoras para a Administração Judicial, assim como da premente necessidade de correção das inconsistências contábeis.

Ressaltamos, por mais uma oportunidade, a necessidade de envio de documentos contábeis e fiscais que possibilitem a identificação das transações, em especial bancárias, bem como o envio da contabilidade na forma analítica de todos os itens do balancete.

Ainda cobramos, mais uma vez, o envio da documentação financeira referente à verificação dos créditos.

## **VII. CONCLUSÃO**

---

Sendo o que tinha a relatar para o momento, a Administração Judicial permanece à inteira disposição deste d. Juízo, bem como de todos os interessados para prestar quaisquer outros esclarecimentos que porventura se fizerem necessários.

### **AUXILIA CONSULTORES**

Henrique Cavalheiro Ricci | OAB/PR 35.939

Av. Dr. Gastão Vidigal, 851 – sl. 04, Jardim Aclimação, Maringá-PR.

(44) 3225-9433 | contato@auxiliaconsultores.com.br

