



AUXILIA
CONSULTORES

INCIDENTE N°
0012628-46.2023.8.16.0017

S. MARTINS AGROPECUÁRIA
RELATÓRIO MENSAL DE
ATIVIDADES

COMPETÊNCIA: MAIO/23





ÍNDICE

I. ESCOPO DO PRESENTE TRABALHO	2
I.I ESTRUTURA DA DEVEDORA.....	2
II. CRONOGRAMA PROCESSUAL.....	2
III. INFORMAÇÕES CONTÁBEIS E FINANCEIRAS	3
➤ ANÁLISE CONTÁBIL E FINANCEIRA DA DEVEDORA	4
IV. DA FISCALIZAÇÃO DAS ATIVIDADES DO GRUPO	12
V. CONSIDERAÇÕES FINAIS	13





I. ESCOPO DO PRESENTE TRABALHO

Trata-se o presente documento de Relatório Mensal de Atividade, nos termos do art. 22, II, "c" e "h", da Lei 11.101/2005 lastreado na documentação contábil e financeira fornecida pela **empresária individual S. Martins Agropecuária** (pessoa natural Simone Martins) cuja atividade consiste na cria, recria e engorda de bovinos e arrendamento de áreas de cultivo.

I.I ESTRUTURA DA DEVEDORA

A empresária individual **S. Martins Agropecuária**, cuja gestão concentra-se na pessoa natural de Simone Martins, sua titular, não possui funcionários registrados. As informações obtidas a respeito do trabalho realizado na atividade bovina é a de que, eventualmente, são contratados diaristas rurais, no entanto, o dia a dia é gerido pela própria Simone, que também administra os contratos de arrendamento das terras de cultivo.

II. CRONOGRAMA PROCESSUAL

Data Prevista	Data da Ocorrência	Evento	Mov.	Lei nº 11.101/2005
	06/12/2022	Ajuizamento do pedido de RJ	01	-
	19/04/2023	Deferimento do Processamento da RJ	30	Art. 52
	09/05/2023	Termo de Compromisso da Administradora Judicial	61.2	Art. 33
	01/06/2023	Publicação de Edital: Deferimento do Processamento da RJ com lista de credores	69	Art. 52, § 1º
	19/06/2023	Prazo final para apresentação das Habilitações/Divergências administrativas		Art. 7º, § 1º





	22/06/2023	Apresentação do Plano de Recuperação Judicial	79	Art. 53
03/08/2023		Apresentação da Relação de Credores do AJ		Art. 7º, §2º
		Publicação do Edital: Lista de Credores do AJ		Art. 7º, §2º
		Prazo final para apresentação das Impugnações Judiciais		Art. 8º
		Publicação do Edital: Aviso do PRJ		Art. 53
		Prazo final para apresentação de objeções ao Plano de Recuperação Judicial		Art. 55
18/09/2023		Prazo para realização da AGC (150 dias do deferimento)		Art. 56, § 1º
		Publicação do Edital: Convocação AGC		Art. 36
		Assembleia Geral de Credores - 1ª Convocação		Art. 37
		Assembleia Geral de Credores - 2ª Convocação		Art. 37
16/10/2023		Encerramento do Período de Suspensão		Art. 6º, § 4º

III. INFORMAÇÕES CONTÁBEIS E FINANCEIRAS

Inicialmente, cumpre esclarecer que as informações ora relatadas foram fornecidas pela Devedora por meio da Escrituração Contábil, Contas e Demonstrativos Mensais, na forma do art. 52, IV, da LREF, respondendo esta por sua conformidade e genuinidade.





➤ ANÁLISE CONTÁBIL E FINANCEIRA DA DEVEDORA

1. **ATIVO:** Demonstra-se, a seguir, a composição do Ativo em 31 de dezembro de 2022 e dos meses de abril e **maio/23**, destacando-se os principais grupos de contas e seus detalhamentos, com as alterações mais relevantes.

BALANÇO PATRIMONIAL (ATIVO)

SMAG - S MARTINS AGROPECUÁRIA

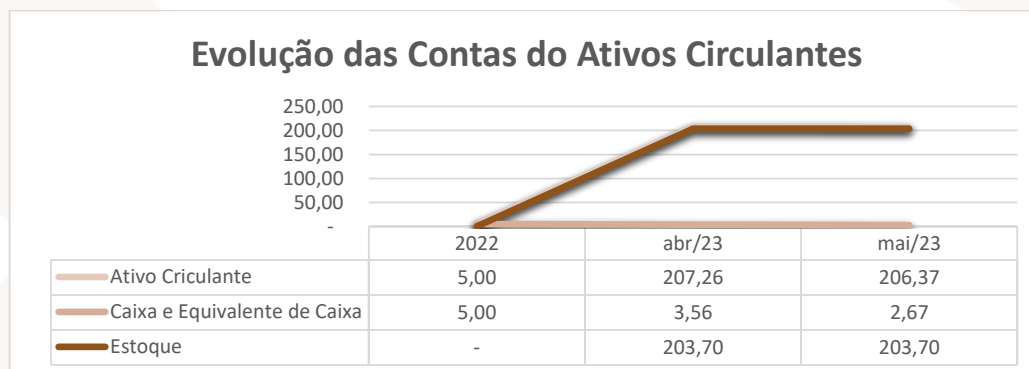
BALANÇO PATRIMONIAL (Valores expresso em milhares de reais)	2.022			abr/23			mai/23		
	R\$	AV	AH	R\$	AV	AH	R\$	AV	AH
ATIVO	5,00	100,0%	100,0%	418,52	100,0%	8270,3%	417,63	100,0%	-0,2%
ATIVO CIRCULANTE	5,00	100,0%	100,0%	207,26	49,5%	4045,1%	206,37	49,4%	-0,4%
Caixa e Equivalente de Caixa	5,00	100,0%	100,0%	3,56	0,8%	-28,9%	2,67	0,6%	-25,0%
Estoques	-	0,0%	0,0%	203,70	48,7%	100,0%	203,70	48,8%	0,0%
ATIVO NÃO CIRCULANTE	-	0,0%	100,0%	211,26	50,5%	100,0%	211,26	50,6%	0,0%
Imobilizados Operacional	-	0,0%	100,0%	211,26	50,5%	100,0%	211,26	50,6%	0,0%

Fonte: Balanços Patrimoniais e Balancetes de Verificação fornecidos pela Recuperanda

Considerando as variações mais relevantes apresentadas a partir dos dados contábeis disponibilizados pela Devedora, destaca-se:

O (i) **ativo total**, que apresentava saldo em abril/23 no valor de R\$ 418,52 mil, em **maio/23** passou a R\$ 417,63 mil, representando uma redução R\$ 0,89 mil;

O (ii) **ativo circulante**, que apresentava saldo em abril/23 no valor de R\$ 207,26 mil, em **maio/23** passou a R\$ 206,37 mil, representando uma redução de R\$ 0,89 mil. Confira-se as informações no gráfico abaixo:





Dos saldos apresentados, destacam-se às seguintes contas abaixo:

CAIXAS E EQUIVALENTES DE CAIXA: composto pelas contas de “Caixa”, “Bancos Conta Movimento” (onde estão relacionadas às contas correntes bancárias da Devedora), e as “Aplicações Financeiras”.

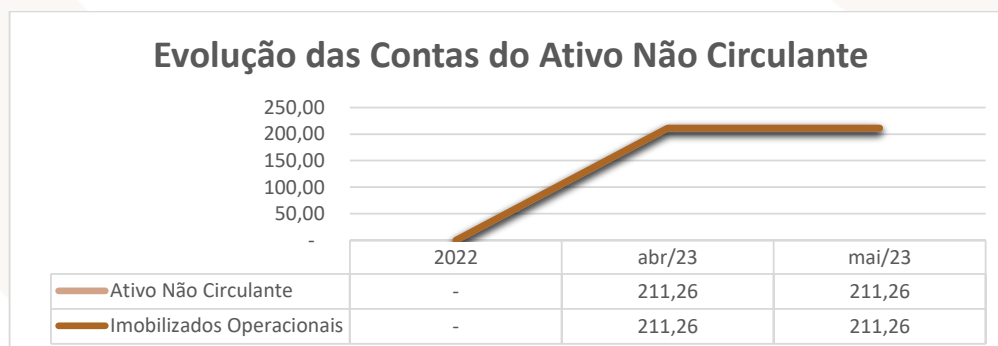
O grupo “Caixa e Equivalentes de Caixa” no mês de abril/23 apresentava saldo de R\$ 3,56 mil, em **maio/23** passou a R\$ 2,67 mil, representando redução de R\$ 0,89 mil. Mencionada redução ocorre sempre que a entrada de recursos financeiros é menor que a saída.

	2022		abr/23		mai/23	
	R\$	AV	R\$	AH	R\$	AH
Caixa e Equivalente de Caixa	5,00	100,0%	3,56	-28,9%	2,67	-25,0%

ESTOQUES: O estoque, assim como no mês de abril, em **maio/23** se manteve sem movimentação.

	2022		abr/23		mai/23	
	R\$	AV	R\$	AH	R\$	AH
Estoque	-	100,0%	203,70	100,0%	203,70	0,0%

O (iii) **ativo não circulante**, assim como no mês de abril, em **maio/23** se manteve sem movimentação. Confira-se as informações no gráfico abaixo:



Dos saldos apresentados, destaca-se a seguinte conta abaixo:

Av. Dr. Gastão Vidigal, 851 – sl. 04, Jardim Aclimação, Maringá-PR.

(44) 3225-9433 | contato@auxiliaconsultores.com.br





IMOBILIZADOS OPERACIONAL: composto por bens e direitos que a Devedora adquire para manter suas atividades em funcionamento.

O grupo "Imobilizados operacional", assim como no mês de abril, em **maio/23** se manteve sem movimentação.

	2022		abr/23		mai/23	
	R\$	AV	R\$	AH	R\$	AH
Imobilizados Operacionais	-	0,0%	211,26	0,0%	211,26	0,0%

2. PASSIVO: Demonstra-se, a seguir, a composição do Passivo em 31 de dezembro de 2022 e dos meses de abril e **maio/23**, destacando-se os principais grupos de contas e seus detalhamentos:

BALANÇO PATRIMONIAL (PASSIVO)

SMAG - S MARTINS AGROPECUÁRIA

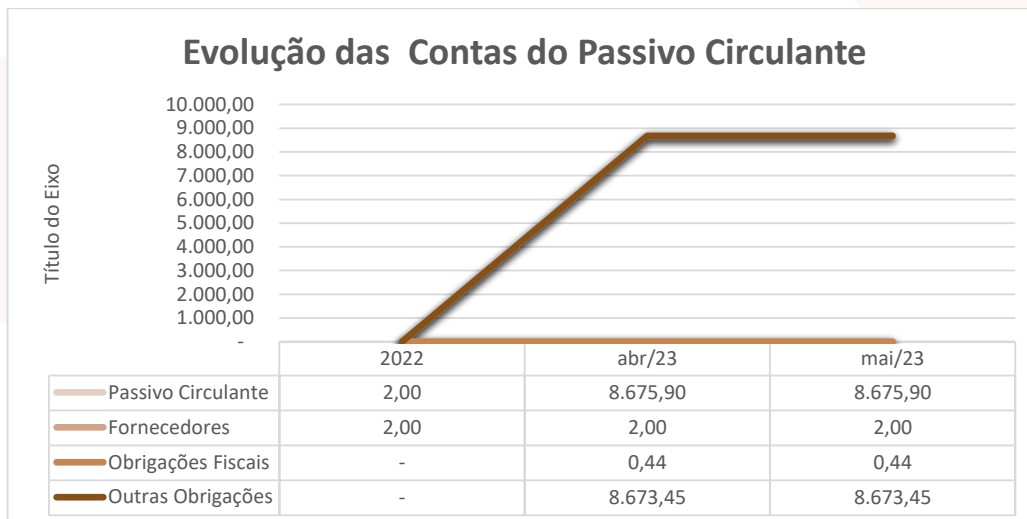
BALANÇO PATRIMONIAL (Valores expresso em milhares de reais)	2.020			abr/23			mai/23		
	R\$	AV	AH	R\$	AV	AH	R\$	AV	AH
PASSIVO	5,00	100,0%	100,0%	418,52	100,0%	8270,3%	417,63	100,0%	-0,2%
PASSIVO CIRCULANTE	2,00	40,0%	100,0%	8.675,90	2073,0%	433694,9%	8.675,90	133,4%	0,0%
Fornecedores	2,00	40,0%	100,0%	2,00	0,5%	0,0%	2,00	0,5%	0,0%
Obrigações Fiscais	-	0,0%	100,0%	0,44	0,1%	100,0%	0,44	0,1%	100,0%
Outras Obrigações	-	0,0%	100,0%	8.673,45	2072,4%	100,0%	8.673,45	2076,9%	100,0%
PATRIMÔNIO LIQUIDO	3,00	60,0%	100,0%	-8.257,38	-1973,0%	-275346,0%	-8.258,27	-56,9%	0,0%
Capital Social	5,00	100,0%	100,0%	216,26	51,7%	4225,2%	216,26	29,4%	0,0%
Lucros/Prejuízos Acumulados	-	-40,0%	100,0%	-8.473,64	-2024,7%	423582,0%	-8.474,53	-86,3%	0,0%

Fonte: Balanços Patrimoniais e Balançetes de Verificação fornecidos pela Recuperanda

O **(i) Passivo Total**, que em abril/23 apresentava saldo de R\$ 418,52 mil, no mês **maio/23** passou a R\$ R\$ 417,63 mil, representando redução de R\$ 0,89 mil.

O **(ii) Passivo Circulante**, assim como no mês de abril, em **maio/23** se manteve sem movimentação, conforme se visualiza no gráfico abaixo:





Dos saldos apresentados, destacam-se às seguintes contas:

FORNECEDORES: são fornecedores de produtos ou serviços a prazo movimentar as atividades da Devedora.

No mês de **maio/23**, assim como no mês de abril, manteve-se sem movimentação.

	2022		abr/23		mai/23	
	R\$	AV	R\$	AH	R\$	AH
Fornecedores	2,00	100,0%	2,00	0,0%	2,00	0,0%

OBRIGAÇÕES FISCAIS: no mês de **maio/23**, assim como no mês de abril, manteve-se sem movimentação.

	2022		abr/23		mai/23	
	R\$	AV	R\$	AH	R\$	AH
Obrigações Fiscais	-	0,0%	0,44	100,0%	0,44	0,0%

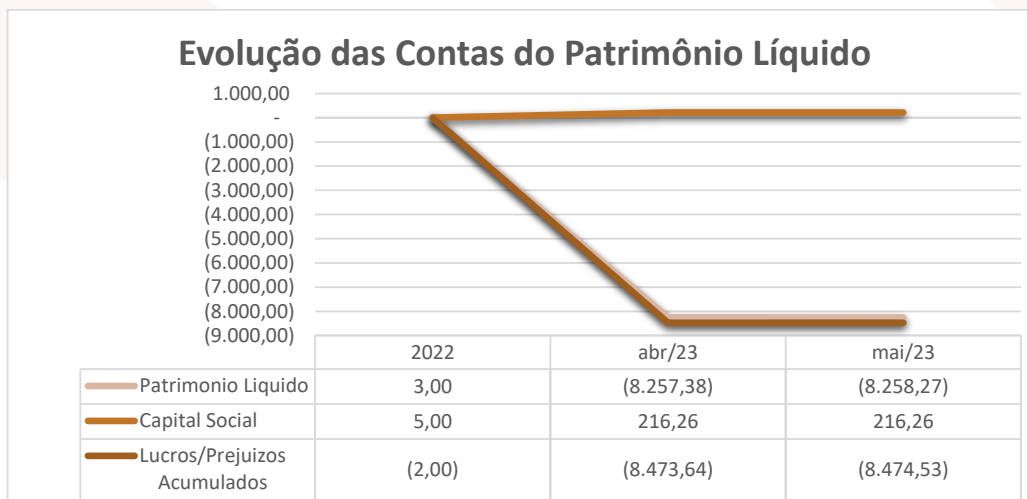
OUTRAS OBRIGAÇÕES: o mês de **maio/23** não teve movimentação em comparação com saldo de abril/23:

	2022		abr/23		mai/23	
	R\$	AV	R\$	AH	R\$	AH
Outras Obrigações	-	0,0%	8.673,45	100,0%	8.673,45	0,0%





O (iii) **Patrimônio Líquido**, que em abril/23 apresentava saldo de R\$ 8,257 milhões, em **maio/23** passou a R\$ 8,258 milhões, conforme observa-se do gráfico abaixo:



Destacam-se as principais contas:

CAPITAL SOCIAL: São os recursos que os sócios cotistas integralizaram na empresa.

No mês de **maio/23** não apresentou movimentação.

	2022		abr/23		mai/23	
	R\$	AV	R\$	AH	R\$	AH
Capital Social	5,00	100,0%	216,26	4225,2%	216,26	0,0%

LUCRO OU PREJUÍZO ACUMULADO: São os resultados que a Devedora vem apurando desde a sua constituição, descontados os lucros distribuídos aos sócios.

No mês de abril/23, apresentava saldo de R\$ 8,473 milhões, no mês de **maio/23** passou a R\$ 8,474 milhões.

	2022		abr/23		mai/23	
	R\$	AV	R\$	AH	R\$	AH
Lucro ou Prejuizo Acumulado	- 2,00	100,0%	- 8.473,64	423582,0%	- 8.474,53	0,0%





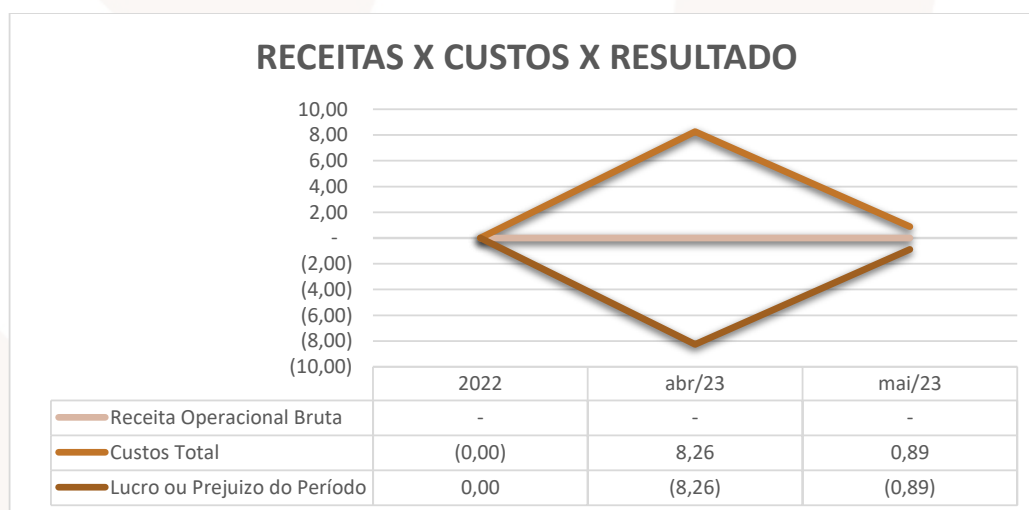
3. DEMONSTRAÇÃO DE RESULTADOS: Demonstra-se a seguir a composição da demonstração do resultado do exercício em 31 de dezembro de 2022 e abril e maio/23, destacando os principais grupos de contas e seus detalhamentos:

DEMONSTRATIVO DO RESULTADO DO PERÍODO

SMAG - S MARTINS AGROPECUÁRIA

DEMONSTRATIVO DE RESULTADO (Valores expresso em milhares de reais)	2.022			abr/23			mai/23		
	R\$	AV	AH	R\$	AV	AH	R\$	AV	AH
Receita Operacional Bruta	0,00	0,0%	0,00%	0,00	0,0%	0,00%	0,00	0,0%	0,00%
Deduções	0,00	0,0%	0,00%	0,00	0,0%	0,00%	0,00	0,0%	0,00%
RECEITA LIQUIDA	0,00	0,0%	0,00%	0,00	0,0%	0,00%	0,00	0,0%	0,00%
Custos dos Produtos e Mercadorias Vendidas	0,00	0,0%	0,00%	-8,27	100,0%	100,00%	-0,89	100,4%	-89,23%
RESULTADO BRUTO	0,00	0,0%	0,00%	-8,27	96,0%	100,00%	-0,89	100,4%	-89,23%
Despesas Operacionais	0,00	0,0%	0,00%	0,00	0,0%	0,00%	0,00	0,0%	-100,00%
Tributárias	0,00	0,0%	0,00%	0,00	0,0%	0,00%	0,00	0,0%	0,00%
RESULTADO ANTES IRPJ E CSLL	0,00	0,0%	0,00%	-8,26	100,0%	100,00%	-0,89	100,0%	-89,26%
Provisão CSLL	0,00	0,0%	0,00%	0,00	0,0%	0,00%	0,00	0,0%	0,00%
Provisão IRPJ	0,00	0,0%	0,00%	0,00	0,0%	0,00%	0,00	0,0%	0,00%
RESULTADO DO EXERCÍCIO	0,00	0,0%	0,00%	-8,26	100,0%	100,00%	-0,89	100,0%	-89,26%
EBITDA	0,00	0,0%	0,00%	-8,26	100,0%	100,00%	-0,89	100,0%	-89,26%

Fonte: Balanços Patrimoniais e Balançetes de Verificação fornecidos pela Recuperanda



Destacam-se as seguintes contas:

RECEITAS OPERACIONAL BRUTA: São todos os recursos provenientes do serviço prestado pela Devedora.

Nota-se que no mês de **maio/23** não apresentou receita operacional.





	2022	abr/23	mai/23
Receita Operacional Bruta	-	-	-

CUSTOS TOTAIS: É a soma de todos os custos necessários para a geração da receita operacional bruta, nele está incluso os materiais aplicados na prestação de serviços, impostos sobre a receitas, despesas administrativas, despesas tributárias, resultados financeiros, provisões para IRPJ e CSLL.

Nota-se que no mês de **maio/23** apresentou custo total de R\$ 0,89 mil.

	2022	abr/23	mai/23
Custos Total	- 0,00	8,26	0,89

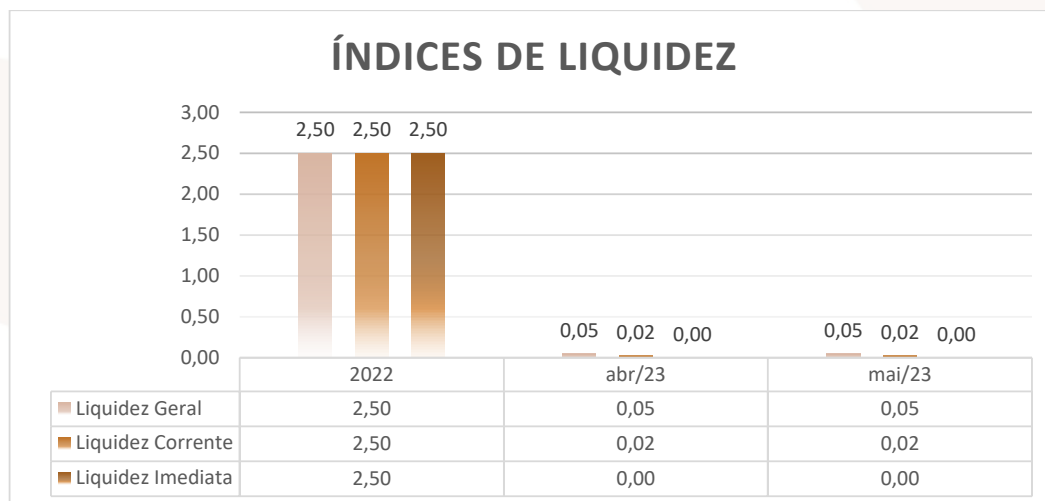
LUCRO OU PREJUÍZO DO PERÍODO: É o resultado apurado em cada exercício, quando as receitas são maiores que os custos totais, tem-se lucro, quando as receitas são menores que os custos totais, tem-se prejuízo.

Nota-se que no mês de **maio/23** apresentou prejuízo de R\$ 0,89 mil.

	2022	abr/23	mai/23
Lucro ou Prejuízo do Período	0,00	- 8,26	- 0,89

4. ÍNDICES DE LIQUIDEZ: Os Indicadores de liquidez representam a capacidade de pagamento de dívidas da empresa. No caso da Devedora, tem-se os seguintes índices:





Índice de Liquidez Geral: 0,05 - mede a capacidade de pagamento de longo prazo. De uma forma geral, quanto maiores os índices de Liquidez, melhor será a situação financeira da empresa.

Liquidez Corrente: 0,02 - é um indicador financeiro que mostra a capacidade de uma empresa em quitar todas suas dívidas a curto prazo. Na teoria, nada mais é do que a relação entre os valores previstos de entrada em caixa e de saída – nesse caso, em um curto horizonte de tempo.

Liquidez Imediata: - 0,00 - é um indicador utilizado para mensurar a capacidade de uma empresa de arcar com as suas dívidas no momento imediato. Ou seja, ela representa o capital da empresa que pode ser utilizado imediatamente para arcar com suas obrigações. Nota-se que o indicador apresentado aponta que a Devedora não possui caixa para pagar suas dívidas de forma imediata.

5. EBITDA: Este índice corresponde a um dos indicadores financeiros usados para medir os resultados de uma empresa. Ele contempla a quantidade de recursos que a empresa gera apenas em suas atividades principais, sem contar a rentabilidade de investimentos ou descontos de impostos, quando a empresa apresenta Ebitda positivo, significa que a vida financeira da empresa está saudável, quando o Ebitda é





negativo, significa que a empresa está passando por dificuldade financeira. No caso da Devedora, em **maio/23** o Ebitda apresentado foi de 0,89.



IV. DA FISCALIZAÇÃO DAS ATIVIDADES DO GRUPO

No dia 30 de maio de 2023, a Auxilia Consultores, representada por Henrique Cavalheiro Ricci e Lais Keder Camargo de Mendonça, esteve presente *in loco* nas propriedades rurais da Devedora, oportunidade em que se reuniu com a sra. Simone Martins.

Na ocasião da visita, pôde-se observar a estrutura organizacional do agronegócio, que se divide entre a atividade de engorda e recria de bovinos, contando, na época, com aproximadamente 100 cabeças de gado, e arrendamento de terras:



Av. Dr. Gastão Vidigal, 851 – sl. 04, Jardim Aclimação, Maringá-PR.

(44) 3225-9433 | contato@auxiliaconsultores.com.br





É de se registrar que as propriedades estão todas penhoradas nos processos de execução que estão em curso.

Por fim, informamos que os vídeos realizados na visita ora narrada podem ser acessados pelo QR Code abaixo, que redirecionará à página da Auxilia Consultores no Youtube.



V. CONSIDERAÇÕES FINAIS

Sendo o que tinha a relatar para o momento, a Administração Judicial permanece à inteira disposição deste d. Juízo, bem como de todos os interessados para prestar quaisquer outros esclarecimentos que porventura se fizerem necessários.

Maringá/PR, 27 de julho de 2023.

AUXILIA CONSULTORES LTDA.

Henrique Cavalheiro Ricci | OAB/PR 35.939

Av. Dr. Gastão Vidigal, 851 – sl. 04, Jardim Aclimação, Maringá-PR.

(44) 3225-9433 | contato@auxiliaconsultores.com.br

