



**RECUPERAÇÃO JUDICIAL Nº  
0019878-33.2023.8.16.0017**

## **RELATÓRIO MENSAL DE ATIVIDADE**

**RICARNES DISTRIBUIDORA DE CARNES LTDA.  
SÓ PORCO DISTRIBUIDORA DE CARNES LTDA.**

**SETEMBRO/2023**





## ÍNDICE

<b>I. SOBRE AS DEVEDORAS .....</b>	<b>2</b>
<b>I.I ESTRUTURA SOCIETÁRIA E SITUAÇÃO DAS FILIAIS .....</b>	<b>2</b>
<b>I.II SITUAÇÃO DO PASSIVO .....</b>	<b>2</b>
<b>I.III QUADRO DE COLABORADORES.....</b>	<b>3</b>
<b>II. CRONOGRAMA PROCESSUAL.....</b>	<b>4</b>
<b>III. INFORMAÇÕES CONTÁBEIS E FINANCEIRAS .....</b>	<b>5</b>
<b>III.I SÓ PORCO DISTRIBUIDORA DE CARNES LTDA.....</b>	<b>6</b>
<b>III.II RICARNES DISTRIBUIDORA DE CARNES LTDA. ....</b>	<b>16</b>
<b>VI. CONSIDERAÇÕES FINAIS .....</b>	<b>26</b>





## I. SOBRE AS DEVEDORAS

A presente recuperação judicial tem como parte as Devedoras **Ricarnes Distribuidora de Carnes Ltda.** e **Só Porco Distribuidora de Carnes Ltda.**, com atuação predominantemente na sede da primeira Devedora, localizada na cidade de Maringá, onde concentra a distribuição de carnes na cidade e região.

O pedido de recuperação judicial fora apresentado em 17/08/2023, com o seu deferimento em data de 05/10/2023.

### I.I ESTRUTURA SOCIETÁRIA E SITUAÇÃO DAS FILIAIS

As Devedoras que compõem o polo ativo da recuperação judicial atuam como Sociedade Limitada Unipessoal, apresentando, no mês de **setembro/23** a seguinte composição:

INTEGRANTE	ATRIBUIÇÃO	DEVEDORA
Fábio Ricardo Ticianel	Sócio Administrador	<b>Ricarnes Distribuidora de Carnes Ltda.</b>
Janaina Abdo Rahmem Cassim Ticianel	Sócia Administradora	<b>Só Porco Distribuidora de Carnes Ltda.</b>

Não foram abertas novas filiais no mês em análise, mantendo-se ativa as atividades concentradas na sede da Devedora Ricarnes Distribuidora de Carnes Ltda., junto à Rua Pioneiro José Balan, n.º 325, Parque Residencial Aeroporto, Maringá/PR.


### I.II SITUAÇÃO DO PASSIVO

A situação do passivo ora apresentada é decorrente da relação de credores apresentada pelas Devedoras junto à inicial (seq. 21.28), cujo edital previsto no art. 7º, §2º da Lei 11.101/2005 será veiculado no Diário Eletrônico do Tribunal de Justiça do Paraná em data de 12/12/2003, conforme certidão apresentada nos autos (seq. 59).



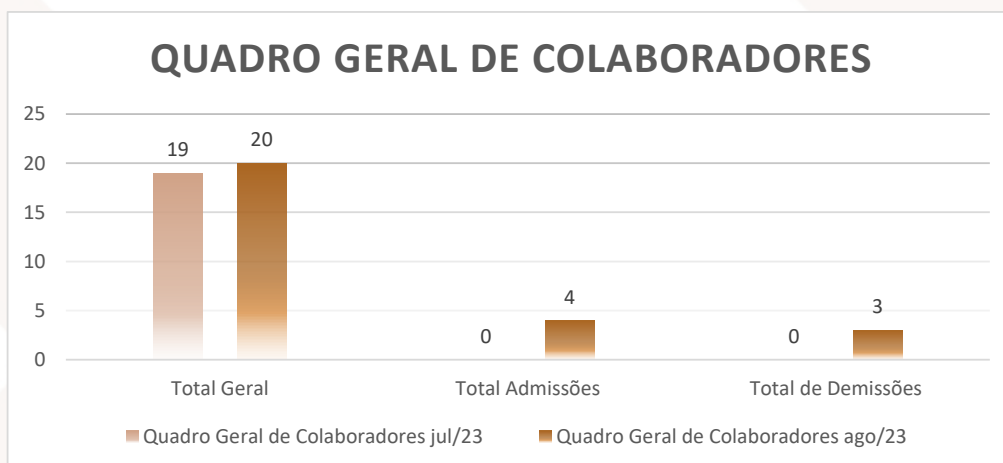


A lista de credores apresentada pelas Devedoras perfaz o montante de R\$ 8.222.310,41, valor este composto por créditos de três naturezas, conforme *nomenclatura atribuída* pelas Devedoras: (i) Quirografário; (ii) Garantia Real/Não Sujeito a RJ; e, (iii) Não Sujeito.



### I.III QUADRO DE COLABORADORES

As Devedoras apresentavam, em agosto/2023, um total geral de 20 (vinte) funcionários em regime da Consolidação das Leis do Trabalho (CLT) e, conforme gráfico abaixo, não houveram admissões e/ou demissões no mês de **setembro/2023**:





## II. CRONOGRAMA PROCESSUAL

Data Prevista	Data da Ocorrência	Evento	Mov.	Lei nº 11.101/2005
	17/08/2023	Ajuizamento do pedido de RJ	1	-
	05/10/2023	Deferimento do Processamento da RJ	27	Art. 52
		Termo de Compromisso da Administradora Judicial		Art. 33
	06/11/2023	Envio de correspondência aos Credores		Art. 22, I, a
		Publicação de Edital: Deferimento do Processamento da RJ com lista de credores		Art. 52, § 1º
		Prazo final para apresentação das Habilitações/Divergências administrativas		Art. 7º, § 1º
29/01/2024 <sup>1</sup>		Apresentação do Plano de Recuperação Judicial		Art. 53
		Apresentação da Relação de Credores do AJ		Art. 7º, § 2º
		Publicação do Edital: Lista de Credores do AJ		Art. 7º, §2º
		Prazo final para apresentação das Impugnações Judiciais		Art. 8º
		Publicação do Edital: Aviso do PRJ		Art. 53

<sup>1</sup> Considerando-se como termo inicial a data de 27/10/2023, na qual foi realizada pelas Devedoras a leitura da intimação referente à decisão que deferiu o processamento da recuperação judicial, bem como a suspensão do curso dos prazos processuais entre os dias 20/12/2023 e 20/01/2024, cf. art. 220 do CPC, tem-se como termo final do prazo para a apresentação do PRJ a data de 29/01/2024.





	Prazo final para apresentação de objeções ao Plano de Recuperação Judicial	Art. 55
04/03/2024 <sup>2</sup>	Prazo para realização da AGC (150 dias do deferimento)	Art. 56, § 1º
	Publicação do Edital: Convocação AGC	Art. 36
	Assembleia Geral de Credores - 1ª Convocação	Art. 37
	Assembleia Geral de Credores - 2ª Convocação	Art. 37
02/04/2024 <sup>3</sup>	Encerramento do Período de Suspensão	Art. 6º, § 4º

### III. INFORMAÇÕES CONTÁBEIS E FINANCEIRAS

Inicialmente, cumpre esclarecer que as informações ora relatadas foram fornecidas pelas Recuperandas, por meio da Escrituração Contábil e Contas e Demonstrativos Mensais, na forma do art. 52, IV, da LREF, respondendo estas por sua conformidade e genuinidade.

Os balancetes apresentados pelas Devedoras encontram-se em formato sintético, sendo solicitado a elas que sejam apresentados balancetes na forma analítica, permitindo uma melhor fiscalização e acompanhamento das atividades desenvolvidas pelas Devedoras.

Por fim, embora trate-se de recuperação judicial em litisconsórcio passivo, sendo sugerido por nós através do relatório inicial (seq. 53) o processamento em consolidação

<sup>2</sup> Para o cômputo do prazo de 150 dias para a realização da Assembleia Geral de Credores levou-se em consideração a data do deferimento do processamento da recuperação judicial, que se deu em 05/10//2023 (ev. 27)

<sup>3</sup> Para o cômputo do prazo levou-se em consideração a data do deferimento do processamento da recuperação judicial, que se deu em 05/10/2023 (ev. 27)





substancial, as Devedoras possuem regimes contábeis próprios, sendo, por este motivo, discriminados individualmente, na forma dos Itens III.I e III.II, subsequentes.

### III.I SÓ PORCO DISTRIBUIDORA DE CARNES LTDA.

**ATIVO:** Demonstra-se, a seguir, a composição do Ativo referente aos meses de julho, agosto e setembro de 2023, destacando os principais grupos de contas e seus detalhes.

## BALANÇO PATRIMONIAL (ATIVO)

### SÓ PORCO DISTRIBUIDORA DE CARNES LTDA

BALANÇO PATRIMONIAL (Valores expresso em milhares de reais)	jun/23			jul/23			ago/23		
	R\$	AV	AH	R\$	AV	AH	R\$	AV	AH
<b>ATIVO</b>	<b>6.133,45</b>	<b>100,0%</b>	<b>100,0%</b>	<b>2.133,39</b>	<b>100,0%</b>	<b>-65,2%</b>	<b>2.227,59</b>	<b>100,0%</b>	<b>4,4%</b>
<b>ATIVO CIRCULANTE</b>	<b>5.676,48</b>	<b>92,5%</b>	<b>100,0%</b>	<b>1.686,82</b>	<b>79,1%</b>	<b>-70,3%</b>	<b>1.793,68</b>	<b>80,5%</b>	<b>6,3%</b>
Caixa e Equivalente de Caixa	249,12	4,1%	100,0%	114,61	5,4%	-54,0%	199,48	9,0%	74,0%
Clientes (Duplicatas a Receber)	926,88	15,1%	100,0%	1.478,29	69,3%	59,5%	1.532,21	68,8%	3,6%
Outros Créditos	95,22	1,6%	100,0%	93,91	4,4%	-1,4%	61,99	2,8%	-34,0%
Estoques	4.405,26	71,8%	100,0%	-	0,0%	-100,0%	-	0,0%	0,0%
<b>ATIVO NÃO CIRCULANTE</b>	<b>456,97</b>	<b>7,5%</b>	<b>0,0%</b>	<b>446,58</b>	<b>20,9%</b>	<b>-2,3%</b>	<b>433,90</b>	<b>19,5%</b>	<b>-2,8%</b>
Outros Créditos	0,05	0,0%	0,0%	0,05	0,0%	100,0%	0,05	0,0%	0,0%
Imobilizados Operacional	456,92	7,4%	100,0%	446,53	20,9%	-2,3%	433,85	19,5%	-2,8%

Fonte: Balanços Patrimoniais e Balançetes de Verificação fornecidos pela Recuperanda

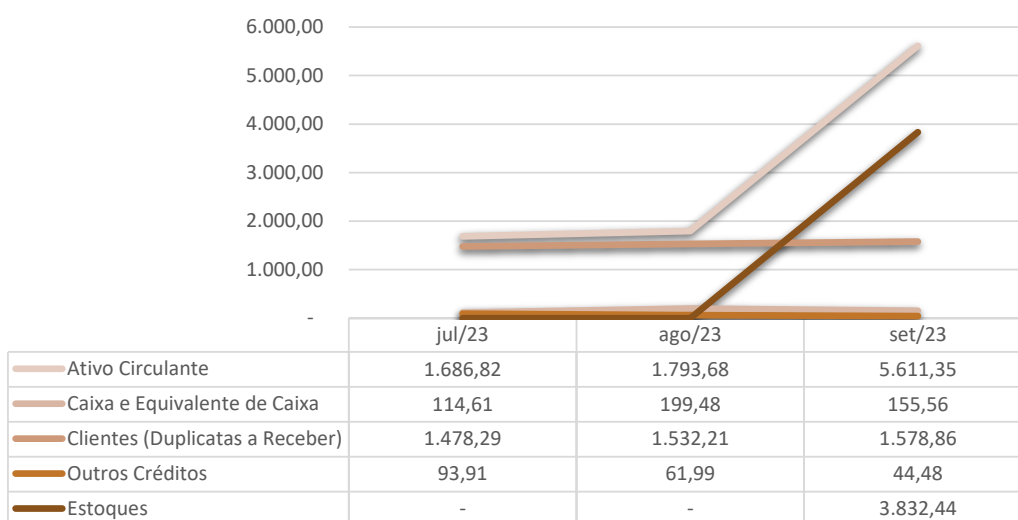
Considerando as variações mais relevantes apresentadas a partir dos dados contábeis disponibilizados pela Devedoras, destaca-se:

- O **ativo total**, que apresentava saldo em agosto/2023 no valor de R\$ 2,227 milhões, teve aumento de R\$ 3,804 milhões no mês de setembro/2023, passando para R\$ 6,032 milhões.
- O **ativo circulante**, que em agosto/2023 apresentava saldo de R\$ 1,793 milhões, passou para R\$ 5,611 milhões no mês de **setembro/2023**, tendo aumento de R\$ 3,817 milhões. Confira-se as informações no gráfico abaixo:





### Evolução das Contas do Ativo Circulante



Dos saldos apresentados, destacam-se às seguintes contas abaixo:

**Caixas e equivalentes de caixa:** composto pelas contas de “Caixa”, “Bancos Conta Movimento” (onde estão relacionadas às contas correntes bancárias da Devedora), e as “Aplicações Financeiras”.

O grupo “Caixa e Equivalentes de Caixa” no mês de agosto/2023 apresentava saldo de R\$ 199,48 mil, e no mês de **setembro/23** o saldo passou para R\$ 155,56 mil, redução de R\$ 43,91 mil.

	jul/23		ago/23		set/23	
	R\$	AH	R\$	AH	R\$	AH
Caixa e Equivalente de Caixa	114,61	-54,0%	199,48	74,0%	155,56	-22,0%

**Clientes:** Composto pelas contas de “Duplicatas a Receber”. Os balanços adotam contas genéricas de Clientes, lançados na conta contábil em “Duplicatas a Receber”.

No mês de agosto/23, apresentava saldo de R\$ 1,532 milhões, e em **setembro/23** o saldo passou para R\$ 1,578 milhões, aumento de R\$ 46,65 mil comparação com o mês antecedente, portanto.







	jul/23		ago/23		set/23	
	R\$	AH	R\$	AH	R\$	AH
Cientes (Duplicatas a Receber)	1.478,29	100,0%	1.532,21	3,6%	1.578,86	3,0%

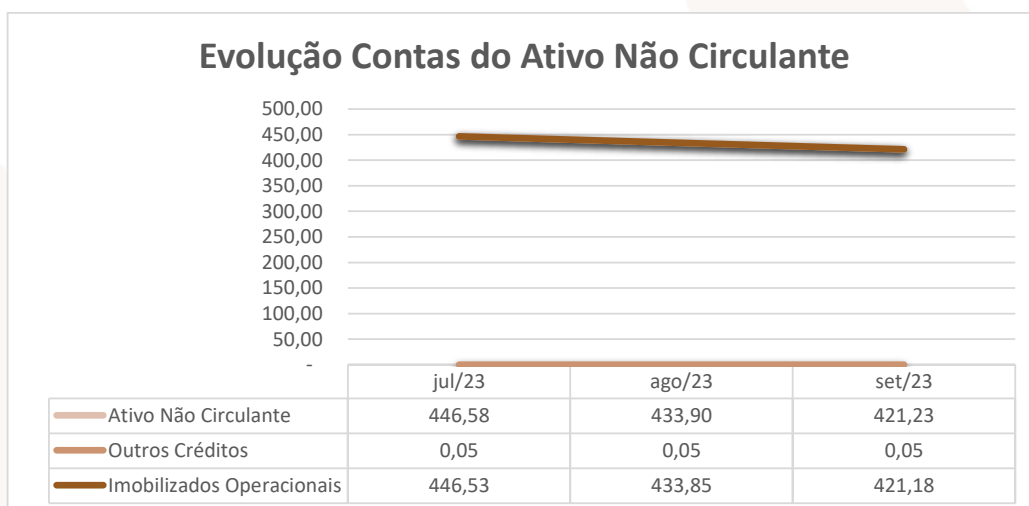
**Outros Créditos:** Verifica-se que no mês de agosto/2023 havia um saldo de R\$ 61,99 mil e, no mês de **setembro/2023**, houve uma de redução de R\$ 17,51 mil, implicando no saldo R\$ 44,48 mil.

	jul/23		ago/23		set/23	
	R\$	AH	R\$	AH	R\$	AH
Outros Créditos	93,91	100,0%	61,99	-34,0%	44,48	-28,2%

**Estoques:** No mês de **setembro/2023** verifica-se um aumento no saldo de R\$ 3,832 milhões em comparação ao mês de agosto/2023.

	jul/23		ago/23		set/23	
	R\$	AH	R\$	AH	R\$	AH
Estoque	-	-100,0%	-	0,0%	3.832,44	100,0%

- **Ativo Não Circulante**, que no mês de agosto/23 apresentou saldo de R\$ 433,90, sofreu redução de R\$ 12,67 mil no mês de **setembro/2023**, passando para R\$ 421,33 mil. Confira-se gráfico abaixo.



Dos saldos apresentados, destacam-se às seguintes contas abaixo:





**Outros Créditos:** No mês de agosto/2023 apresentou saldo de R\$ 50,00, inexistindo movimentação no mês de **setembro/2023**.

	jul/23		ago/23		set/23	
	R\$	AH	R\$	AH	R\$	AH
Outros Créditos	0,05	100,0%	0,05	100,0%	0,05	0,0%

**Imobilizados Operacionais:** São representados por bens e direitos que a empresa adquire para manter suas atividades em funcionamento, composto por edifício, terreno e máquinas.

No mês de **setembro/2023** houve uma redução de R\$ 12,67 mil em comparação ao mês de agosto/2023.

	jul/23		ago/23		set/23	
	R\$	AH	R\$	AH	R\$	AH
Imobilizados Operacionais	446,53	-2,3%	433,85	-2,8%	421,18	-2,9%

**PASSIVO:** Demonstra-se, a seguir, a composição do Passivo referente aos meses de julho, agosto e setembro de 2023, destacando-se os principais grupos de contas e seus detalhamentos com base nos dados contábeis disponibilizados pelas Devedoras:


## BALANÇO PATRIMONIAL (PASSIVO)

### SÓ PORCO DISTRIBUIDORA DE CARNES LTDA

BALANÇO PATRIMONIAL (Valores expresso em milhares de reais)	jul/23			ago/23			set/23		
	R\$	AV	AH	R\$	AV	AH	R\$	AV	AH
<b>PASSIVO</b>	<b>2.133,39</b>	<b>100,0%</b>	<b>-65,2%</b>	<b>2.227,59</b>	<b>100,0%</b>	<b>4,4%</b>	<b>6.032,57</b>	<b>100,0%</b>	<b>170,8%</b>
<b>PASSIVO CIRCULANTE</b>	<b>4.770,10</b>	<b>223,6%</b>	<b>9,6%</b>	<b>4.487,19</b>	<b>201,4%</b>	<b>-5,9%</b>	<b>4.286,76</b>	<b>71,1%</b>	<b>-4,5%</b>
Empréstimos e Financiamentos	1.124,47	52,7%	100,0%	1.124,47	50,5%	100,0%	1.124,47	18,6%	0,0%
Fornecedores	3.626,03	170,0%	13,0%	3.356,31	150,7%	-7,4%	3.152,29	52,3%	-6,1%
Obrigações Tributárias	3,40	0,2%	100,0%	3,20	0,1%	100,0%	4,04	0,1%	26,3%
Obrigações Trabalhistas e Previdenciárias	16,19	0,8%	8,8%	3,21	0,1%	-80,2%	5,95	0,1%	85,5%
<b>PASSIVO NÃO CIRCULANTE</b>	<b>1.628,04</b>	<b>76,3%</b>	<b>0,0%</b>	<b>1.628,04</b>	<b>73,1%</b>	<b>0,0%</b>	<b>1.628,04</b>	<b>27,0%</b>	<b>0,0%</b>
Empréstimos e Financiamentos	1.628,04	76,3%	0,0%	1.628,04	73,1%	0,0%	1.628,04	27,0%	0,0%
<b>PATRIMÔNIO LÍQUIDO</b>	<b>-4.264,75</b>	<b>-199,9%</b>	<b>-2893,8%</b>	<b>-3.887,64</b>	<b>-174,5%</b>	<b>-8,8%</b>	<b>117,77</b>	<b>2,0%</b>	<b>-103,0%</b>
Capital Social	100,00	4,7%	0,0%	100,00	4,5%	0,0%	100,00	1,7%	0,0%
Lucros/Prejuízos Acumulados	-4.364,75	-204,6%	-8390,1%	-3.987,64	-179,0%	-8,6%	17,77	0,3%	-100,4%

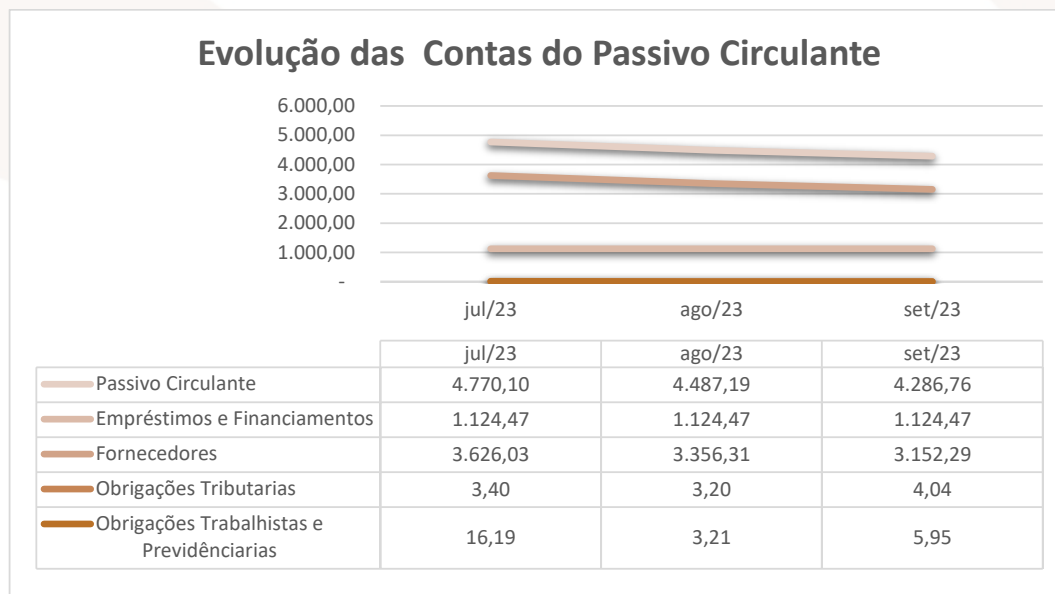
Fonte: Balanços Patrimoniais e Balanetes de Verificação fornecidos pela Recuperanda

O (i) **Passivo Total**, que em agosto/23 apresentava saldo de R\$ 2,227 milhões, teve um aumento de R\$ 3,804 milhões no mês **setembro/2023**, passando para R\$ 6,032 milhões.





O (ii) **Passivo Circulante**, que em agosto/23 apresentava saldo de R\$ 4,487 milhões, após redução de R\$ 200,43 mil no mês de **setembro/23**, passou para R\$ 4,286 milhões, conforme se visualiza no gráfico abaixo:



Dos saldos apresentados, destacam-se às seguintes contas:

**Empréstimos e financiamentos:** trata-se de concessões de crédito em espécie, para utilização no giro da empresa ou outros fins, como, por exemplo, compra de imóvel e/ou de veículo.

No mês de agosto/2023 havia saldo de R\$ 1,124 milhões, inexistindo movimentação no mês de **setembro/23**.

	jul/23		ago/23		set/23	
	R\$	AH	R\$	AH	R\$	AH
Empréstimos e Financiamentos	1.124,47	100,0%	1.124,47	100,0%	1.124,47	0,0%

**Fornecedores:** São as empresas e/ou profissionais que oferecem produtos ou serviços a prazo para a Devedora movimentar suas atividades.

O mês de **setembro/23** apresentou redução de R\$ 204,01 mil em comparação com saldo de agosto/23.





	jul/23		ago/23		set/23	
	R\$	AH	R\$	AH	R\$	AH
Fornecedores	3.626,03	13,0%	3.356,31	-7,4%	3.152,29	-6,1%


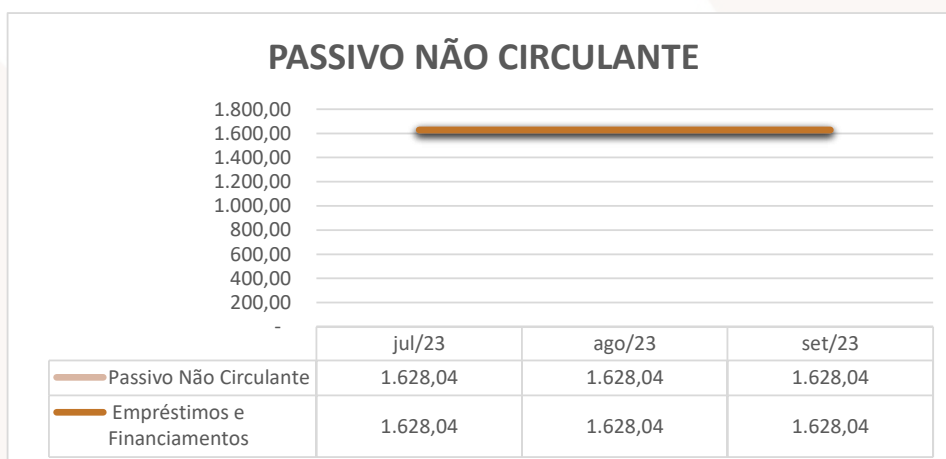
**Obrigações tributárias:** São as dívidas tributárias que a Devedora tem junto ao fisco Federal, Municipal e Sindicatos. No mês de **setembro/2023** apresentou aumento de R\$ 0,84 mil em comparação ao mês de agosto/2023, em razão das provisões dos impostos do período.

	jul/23		ago/23		set/23	
	R\$	AH	R\$	AH	R\$	AH
Obrigações Tributárias	3,40	100,0%	3,20	100,0%	4,04	26,3%

**Obrigações trabalhistas e previdenciárias:** Referem-se às dívidas trabalhistas que a Devedora possui com salário, *pro-labore*, rescisões, férias etc., bem como dívida previdenciária com INSS e FGTS. No mês de **setembro/2023** apresentou aumento de R\$ 2,74 mil em comparação ao mês de agosto/2023.

	jul/23		ago/23		set/23	
	R\$	AH	R\$	AH	R\$	AH
Obrigações Trabalhistas e Previdenciária	16,19	100,0%	3,21	-80,2%	5,95	85,5%

O (iii) **Passivo Não Circulante**, que em agosto/23 apresentava saldos de R\$ 1,628 milhões, no mês de **setembro/23** não teve movimentação, conforme se nota do gráfico abaixo:

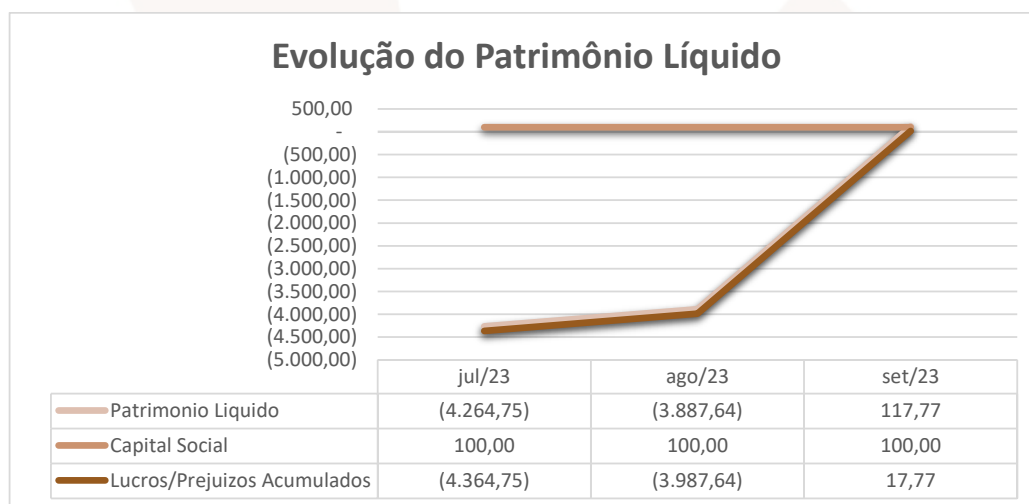




**Empréstimos e Financiamentos:** são concessões de crédito em espécie, para utilização no giro da pessoa jurídica. No mês de **setembro/2023** não houve movimentação.

	jul/23		ago/23		set/23	
	R\$	AH	R\$	AH	R\$	AH
Empréstimos e Financiamentos	1.628,04	0,0%	1.628,04	0,0%	1.628,04	0,0%

O **Patrimônio Líquido**, que em agosto/23 apresentava saldo de R\$ 3,887 milhões negativo, passou para R\$ 117,77 mil positivo em **setembro/23**, conforme observa-se do gráfico abaixo:



Destacam-se as principais contas:

**Capital social:** São os recursos que os sócios cotistas integralizaram na empresa.

No mês de **setembro/23** não se constatou movimentação.

	jul/23		ago/23		set/23	
	R\$	AH	R\$	AH	R\$	AH
Capital Social	100,00	0,0%	100,00	0,0%	100,00	0,0%

**Lucro ou prejuízo acumulado:** São os resultados que a Devedora vem apurando desde a sua constituição, descontados os lucros distribuídos aos sócios.





No mês de agosto/23, apresentava saldo de R\$ 3,987 milhões negativo, no mês de **setembro/23** passou para R\$ 17,77 mil positivo, isto é, aumento de R\$ 4,005 milhões.

	jul/23		ago/23		set/23	
	R\$	AH	R\$	AH	R\$	AH
Lucro ou Prejuízo Acumulado	-4.364,75	-8390,1%	- 3.987,64	-8,6%	17,77	-100,4%

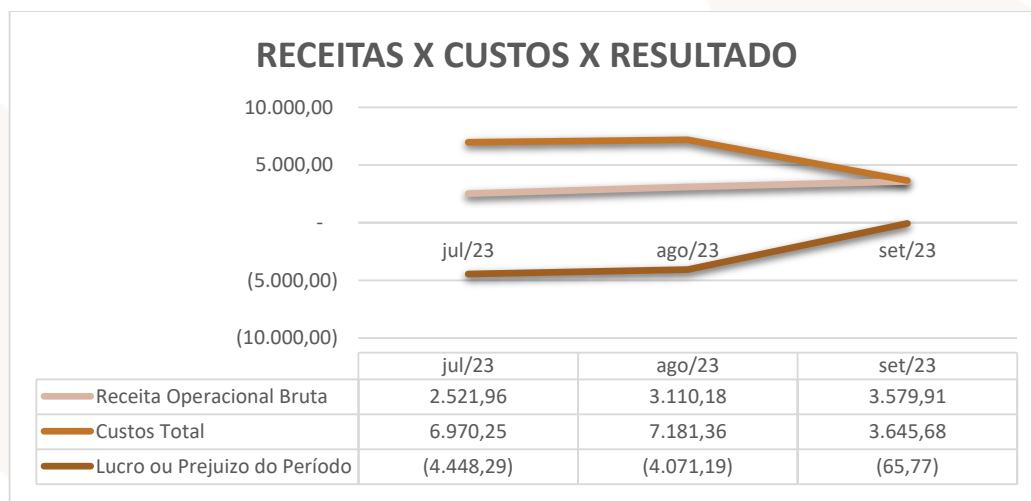
**DEMONSTRAÇÃO DE RESULTADOS:** Demonstra-se a seguir a composição da demonstração do resultado do exercício em julho, agosto e **setembro/2023**, destacando os principais grupos de contas e seus detalhamentos:

## DEMONSTRATIVO DO RESULTADO DO PERÍODO

### SÓ PORCO DISTRIBUIDORA DE CARNES LTDA

DEMONSTRATIVO DE RESULTADO (Valores expresso em milhares de reais)	jul/23			ago/23			set/23		
	R\$	AV	AH	R\$	AV	AH	R\$	AV	AH
Receita Operacional Bruta	2.521,96	100,0%	37,64%	3.110,18	100,0%	23,32%	3.579,91	100,0%	15,10%
Deduções	-180,28	-7,1%	37,32%	-221,73	-7,1%	22,99%	-260,54	-7,3%	17,50%
<b>RECEITA LIQUIDA</b>	<b>2.341,68</b>	<b>92,9%</b>	<b>37,67%</b>	<b>2.888,44</b>	<b>92,9%</b>	<b>23,35%</b>	<b>3.319,37</b>	<b>92,7%</b>	<b>14,92%</b>
Custos dos Produtos e Mercadorias Vendidas	-6.579,17	-260,9%	324,44%	-6.702,13	-215,5%	1,87%	-3.069,63	-85,7%	-54,20%
<b>RESULTADO BRUTO</b>	<b>-4.237,49</b>	<b>-168,0%</b>	<b>-2908,36%</b>	<b>-3.813,69</b>	<b>-122,6%</b>	<b>-10,00%</b>	<b>249,73</b>	<b>7,0%</b>	<b>-106,55%</b>
<b>Despesas Operacionais</b>	<b>-210,80</b>	<b>-8,4%</b>	<b>15,96%</b>	<b>-257,50</b>	<b>-8,3%</b>	<b>22,15%</b>	<b>-315,50</b>	<b>-8,8%</b>	<b>22,53%</b>
De Vendas	-24,42	-1,0%	32,33%	-34,80	-1,1%	42,54%	-39,09	-1,1%	12,34%
Administrativas	-141,26	-5,6%	19,26%	-176,81	-5,7%	25,17%	-229,94	-6,4%	30,05%
Depreciação e Amortização	-7,14	-0,3%	0,00%	-7,19	-0,2%	0,00%	-7,25	-0,2%	100,00%
Resultado Financeiro	-37,99	-1,5%	0,00%	-38,69	-1,2%	0,00%	-39,22	-1,1%	100,00%
<b>RESULTADO DO EXERCÍCIO</b>	<b>-4.448,29</b>	<b>-176,4%</b>	<b>14297,55%</b>	<b>-4.071,19</b>	<b>-130,9%</b>	<b>-8,48%</b>	<b>-65,77</b>	<b>-1,8%</b>	<b>-98,38%</b>
<b>EBITDA</b>	<b>-4.410,30</b>	<b>-174,9%</b>	<b>-64027,91%</b>	<b>-4.025,30</b>	<b>-129,4%</b>	<b>-8,73%</b>	<b>-19,30</b>	<b>-0,5%</b>	<b>-99,52%</b>

Fonte: Balanços Patrimoniais e Balançetes de Verificação fornecidos pela Recuperanda



Destacam-se as seguintes contas:

Av. Dr. Gastão Vidigal, 851 – sl. 04, Jardim Aclimação, Maringá-PR.

(44) 3225-9433 | contato@auxiliaconsultores.com.br





**Receitas operacional bruta:** São todos os recursos provenientes da venda de mercadorias ou de uma prestação de serviços que a Devedora presta aos clientes, contabilizadas no resultado.

Nota-se que no mês de **setembro/23** apurou receita operacional bruta acumulada no valor R\$ 3,579 milhões, aumento de R\$ 469,73 mil em comparação ao mês agosto/23.

	jul/23	ago/23	set/23
Receita Operacional Bruta	2.521,96	3.110,18	3.579,91

**Custos totais:** É a soma de todos os custos que a Devedora efetuou para a geração da receita operacional bruta, neles estão inclusos os materiais aplicados na prestação de serviços, impostos sobre a receitas, despesas administrativas, despesas tributárias, resultados financeiros, provisões para IRPJ e CSLL.

O mês de **setembro/23** apurou custo acumulado no valor de R\$ 3,645 milhões, redução de R\$ 3,535 milhões em comparação ao mês de agosto/23.

	jul/23	ago/23	set/23
Custos Total	6.970,25	7.181,36	3.645,68

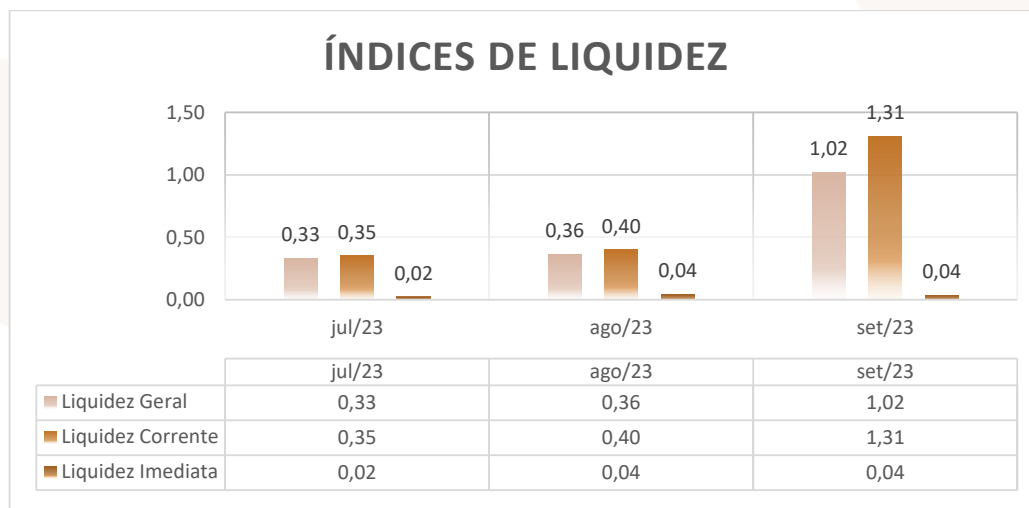
**Lucro ou prejuízo do período:** É o resultado apurado em cada exercício. Quando as receitas são maiores que os custos totais a empresa apresenta lucro, quando as receitas são menores que os custos totais a empresa apresenta prejuízo.

A Devedora apresentou prejuízo no mês de **setembro/2023**, com prejuízo acumulado de R\$ 65,77 mil.

	jul/23	ago/23	set/23
Lucro ou Prejuízo do Período	- 4.448,29	- 4.071,19	- 65,77

**ÍNDICES DE LIQUIDEZ:** Os Indicadores de liquidez representam a capacidade de pagamento de dívidas da empresa. Tem-se os seguintes índices:





**Índice de Liquidez Geral:** 1,02 - mede a capacidade de pagamento de longo prazo. De uma forma geral, quanto maiores os índices de Liquidez, melhor será a situação financeira da empresa.

**Liquidez Corrente:** 1,31 - é um indicador financeiro que mostra a capacidade de uma empresa em quitar todas suas dívidas a curto prazo. Na teoria, nada mais é do que a relação entre os valores previstos de entrada em caixa e de saída – nesse caso, em um curto horizonte de tempo. Quanto maior forem os índices de liquidez corrente, melhor será a situação financeira da empresa.

**Liquidez Imediata:** - 0,04 - é um indicador utilizado para mensurar a capacidade de uma empresa de arcar com as suas dívidas no momento imediato. Ou seja, ela representa o capital da empresa que pode ser utilizado imediatamente para arcar com suas obrigações. Nota-se que o indicador apresentado aponta que a Devedora não possui caixa para pagar suas dívidas de forma imediata.

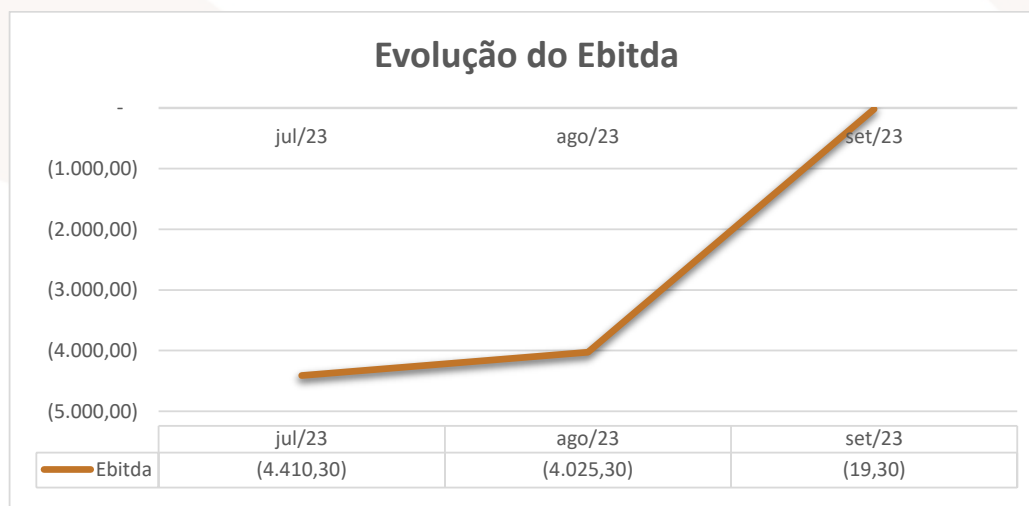
**EBITDA:** Este índice corresponde a um dos indicadores financeiros usados para medir os resultados de uma empresa. Ele contempla a quantidade de recursos que a empresa gera apenas em suas atividades principais, sem contar a rentabilidade de investimentos ou descontos de impostos. Quando a empresa apresenta Ebitda positivo, significa que a vida financeira da empresa está saudável, quando o Ebitda é negativo, significa que a







empresa está passando por dificuldade financeira. No caso da Devedora, em **setembro/23**, representou R\$ 19,30 negativos.



### III.II RICARNES DISTRIBUIDORA DE CARNES LTDA.

**ATIVO:** Demonstra-se, a seguir, a composição do Ativo referente aos meses de julho, agosto e **setembro de 2023**, da Devedora **RICARNES DISTRIBUIDORA DE CARNES LTDA.**, destacando-se os principais grupos de contas e seus detalhamentos, com as alterações mais relevantes.

## BALANÇO PATRIMONIAL (ATIVO)

### RICARNES DISTRIBUIDORA DE CARNES LTDA

BALANÇO PATRIMONIAL (Valores expresso em milhares de reais)	jul/23			ago/23			set/23		
	R\$	AV	AH	R\$	AV	AH	R\$	AV	AH
<b>ATIVO</b>	<b>898,52</b>	<b>100,0%</b>	<b>-51,1%</b>	<b>795,96</b>	<b>100,0%</b>	<b>-11,4%</b>	<b>733,01</b>	<b>100,0%</b>	<b>-7,9%</b>
<b>ATIVO CIRCULANTE</b>	<b>177,44</b>	<b>19,7%</b>	<b>-83,9%</b>	<b>88,41</b>	<b>11,1%</b>	<b>-50,2%</b>	<b>38,99</b>	<b>5,3%</b>	<b>-55,9%</b>
Caixa e Equivalente de Caixa	177,44	19,7%	14,8%	88,41	11,1%	-50,2%	38,99	5,3%	-55,9%
<b>ATIVO NÃO CIRCULANTE</b>	<b>721,08</b>	<b>80,3%</b>	<b>-1,8%</b>	<b>707,55</b>	<b>88,9%</b>	<b>-1,9%</b>	<b>694,02</b>	<b>94,7%</b>	<b>-1,9%</b>
Outros Créditos	0,10	0,0%	100,0%	0,10	0,0%	100,0%	0,10	0,0%	0,0%
Imobilizados Operacional	720,98	80,2%	-1,8%	707,45	88,9%	-1,9%	693,92	94,7%	-1,9%

Fonte: Balanços Patrimoniais e Balançetes de Verificação fornecidos pela Recuperanda

Considerando as variações mais relevantes apresentadas a partir dos dados contábeis disponibilizados pela Devedora, destaca-se:

Av. Dr. Gastão Vidigal, 851 – sl. 04, Jardim Aclimação, Maringá-PR.

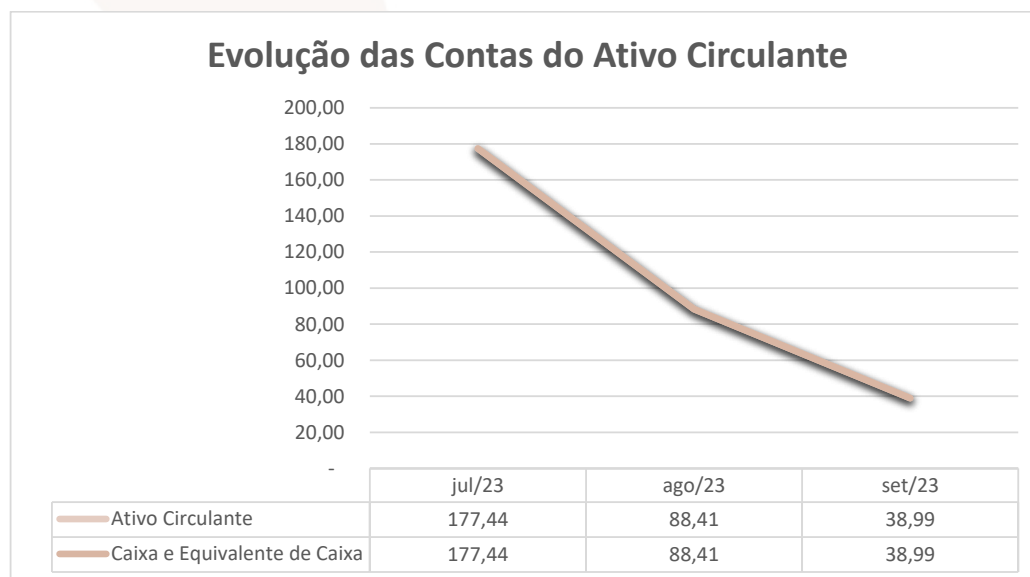
(44) 3225-9433 | contato@auxiliaconsultores.com.br





O (i) **ativo total**, que apresentava saldo em agosto/23 no valor de R\$ 795,96 mil, teve uma redução de R\$ 62,95 mil em **setembro/23**, passando para R\$ 733,01 mil.

O (ii) **ativo circulante**, que em agosto/23 apresentava saldo de R\$ 88,41 mil, passou para R\$ 38,99 mil em **setembro/23**, sofrendo uma redução de R\$ 49,42 mil. Confira-se as informações no gráfico abaixo:



Dos saldos apresentados, destacam-se às seguintes contas abaixo:

**Caixas e equivalentes de caixa:** composto pelas contas de “Caixa”, “Bancos Conta Movimento” (onde estão relacionadas às contas correntes bancárias da Devedora), e as “Aplicações Financeiras”.

O grupo “Caixa e Equivalentes de Caixa” no mês de agosto/23 apresentava saldo de R\$ 88,41 mil, em **setembro/23** o saldo passou para R\$ 38,99 mil, redução de R\$ 49,42 mil.

	jul/23		ago/23		set/23	
	R\$	AH	R\$	AH	R\$	AH
Caixa e Equivalente de Caixa	177,44	14,8%	88,41	-50,2%	38,99	-55,9%

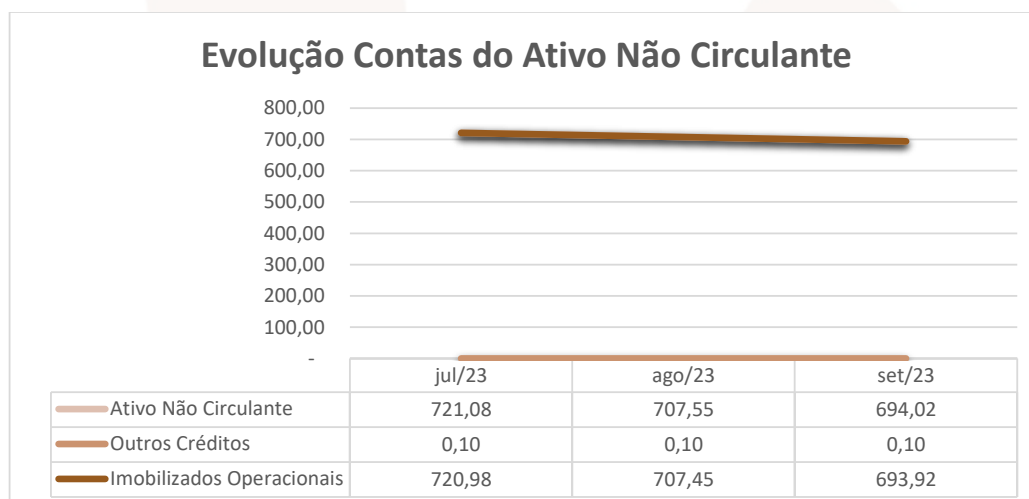




**Outros Créditos:** no mês de agosto/2023 o saldo apresentado era de R\$ 100,00, mantendo o mesmo valor no mês de **setembro/2023**.

	jul/23		ago/23		set/23	
	R\$	AH	R\$	AH	R\$	AH
Outros Créditos	0,10	100,0%	0,10	100,0%	0,10	0,0%

O (iii) **Ativo Não Circulante** no mês de agosto/23 apresentava saldo de R\$ 707,55 mil. No mês de **setembro/23** apresentou redução de R\$ 13,53, passando para R\$ 694,02. Confira-se gráfico abaixo.



**Imobilizados:** são representados por bens e direitos que a empresa adquire para manter suas atividades em funcionamento, composto por edifício, terreno e máquinas.

No mês de **setembro/23** apresentou redução de R\$ 13,53 mil em comparação ao mês de agosto/2023.

	jul/23		ago/23		set/23	
	R\$	AH	R\$	AH	R\$	AH
Imobilizados Operacionais	720,98	-1,8%	707,45	-1,9%	693,92	-1,9%





**PASSIVO:** Demonstra-se, a seguir, a composição do Passivo referente aos meses de julho, agosto e **setembro de 2023**, destacando-se os principais grupos de contas e seus detalhes:

## BALANÇO PATRIMONIAL (PASSIVO)


### RICARNES DISTRIBUIDORA DE CARNES LTDA

BALANÇO PATRIMONIAL (Valores expresso em milhares de reais)	jul/23			jul/23			set/23		
	R\$	AV	AH	R\$	AV	AH	R\$	AV	AH
<b>PASSIVO</b>	<b>2.692,28</b>	<b>100,0%</b>	<b>11,7%</b>	<b>795,96</b>	<b>100,0%</b>	<b>-70,4%</b>	<b>733,01</b>	<b>100,0%</b>	<b>-7,9%</b>
<b>PASSIVO CIRCULANTE</b>	<b>2.590,38</b>	<b>96,2%</b>	<b>12,2%</b>	<b>2.902,19</b>	<b>364,6%</b>	<b>12,0%</b>	<b>3.228,69</b>	<b>440,5%</b>	<b>11,3%</b>
Empréstimos e Financiamentos	875,41	32,5%	100,0%	875,41	110,0%	100,0%	875,41	119,4%	0,0%
Fornecedores	532,88	19,8%	21,2%	412,04	51,8%	-22,7%	435,29	59,4%	5,6%
Obrigações Tributárias	78,98	2,9%	100,0%	76,22	9,6%	100,0%	77,56	10,6%	1,7%
Obrigações Trabalhistas e Previdenciárias	131,52	4,9%	0,6%	139,22	17,5%	5,9%	148,25	20,2%	6,5%
Outras Obrigações	971,59	36,1%	24,3%	1.399,29	175,8%	44,0%	1.692,18	230,9%	20,9%
<b>PASSIVO NÃO CIRCULANTE</b>	<b>2.331,86</b>	<b>86,6%</b>	<b>0,0%</b>	<b>2.331,86</b>	<b>293,0%</b>	<b>0,0%</b>	<b>2.331,86</b>	<b>318,1%</b>	<b>0,0%</b>
Empréstimos e Financiamentos	2.313,38	85,9%	0,0%	2.313,38	290,6%	0,0%	2.313,38	315,6%	0,0%
Obrigações Tributárias	18,48	0,7%	0,0%	18,48	2,3%	0,0%	18,48	2,5%	0,0%
<b>PATRIMÔNIO LÍQUIDO</b>	<b>-2.229,97</b>	<b>-82,8%</b>	<b>0,0%</b>	<b>-4.438,09</b>	<b>-557,6%</b>	<b>99,0%</b>	<b>-4.827,54</b>	<b>-658,6%</b>	<b>8,8%</b>
Capital Social	25,00	0,9%	0,0%	25,00	3,1%	0,0%	25,00	3,4%	0,0%
Lucros/Prejuízos Acumulados	-2.254,97	-83,8%	0,0%	-4.463,09	-560,7%	97,9%	-4.852,54	-662,0%	8,7%

Fonte: Balanços Patrimoniais e Balançetes de Verificação fornecidos pela Recuperanda

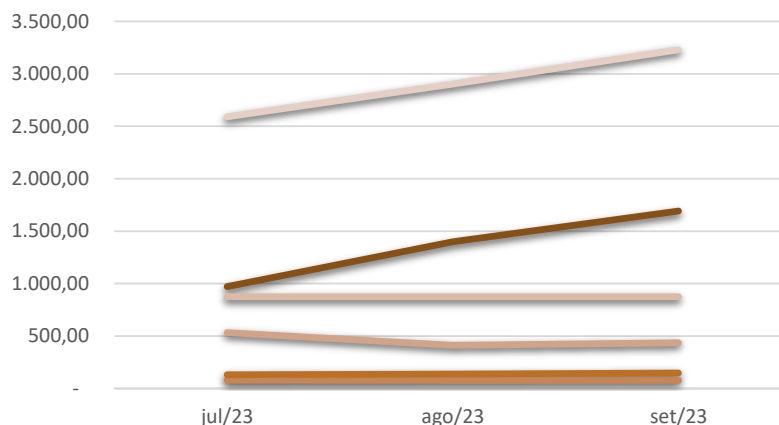
O (i) **Passivo Total**, que em agosto/23 apresentava saldo de R\$ 795,96 mil, teve uma redução de R\$ 62,95 mil em **setembro/23**, passando para R\$ 733,01 mil.

O (ii) **Passivo Circulante**, que em agosto/23 apresentava saldo de R\$ 2,902 milhões, teve um aumento de R\$ 326,50 mil no mês de **setembro/23**, passando para R\$ 3,228 milhões, podendo ser visualizado no gráfico abaixo:





### Evolução das Contas do Passivo Circulante



	jul/23	ago/23	set/23
Passivo Circulante	2.590,38	2.902,19	3.228,69
Empréstimos e Financiamentos	875,41	875,41	875,41
Fornecedores	532,88	412,04	435,29
Obrigações Tributárias	78,98	76,22	77,56
Obrigações Trabalhistas e Previdenciárias	131,52	139,22	148,25
Outras Obrigações	971,59	1.399,29	1.692,18

Dos saldos apresentados, destacam-se às seguintes contas:

**Empréstimos e financiamentos:** São concessões de crédito em espécie, para utilização no giro da empresa, compra de imóveis ou de veículos.

No mês de agosto/2023 apresentava saldo de R\$ 875 mil, inexistindo movimentação no mês de **setembro/23**.

	jul/23		ago/23		set/23	
	R\$	AH	R\$	AH	R\$	AH
Empréstimos e Financiamentos	875,41	100,0%	875,41	100,0%	875,41	0,0%

**Fornecedores:** São as empresas e/ou profissionais que oferecem produtos ou serviços a prazo para a Devedora movimentar suas atividades.





O mês de **setembro/23** apresentou aumento de R\$ 23,25 mil em comparação ao mês de agosto/23.

	jul/23		ago/23		set/23	
	R\$	AH	R\$	AH	R\$	AH
Fornecedores	532,88	21,2%	412,04	-22,7%	435,29	5,6%

**Obrigações tributárias:** São as dívidas tributárias que a Devedora tem junto ao fisco Federal, Municipal e Sindicatos. No mês de **setembro/2023** apresentou redução de R\$ 1,33 mil em comparação ao mês de agosto/2023, em razão das provisões dos impostos do período.

	jul/23		ago/23		set/23	
	R\$	AH	R\$	AH	R\$	AH
Obrigações Tributárias	78,98	100,0%	76,22	100,0%	77,56	1,7%

**Obrigações trabalhistas e previdenciárias:** Referem-se às dívidas trabalhistas que a Devedora possui com salário, *pro-labore*, rescisões, férias etc., bem como dívida previdenciária com INSS e FGTS. No mês de **setembro/2023** apresentou aumento de R\$ 9,02 mil em comparação ao mês de agosto/2023.

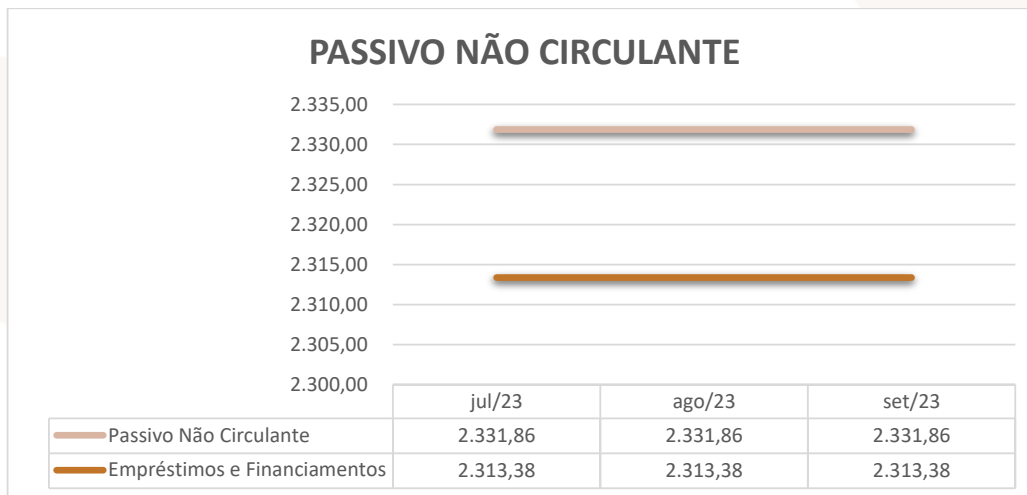
	jul/23		ago/23		set/23	
	R\$	AH	R\$	AH	R\$	AH
Obrigações Trabalhistas e Previdenciária	131,52	100,0%	139,22	5,9%	148,25	6,5%

**Outras obrigações:** No mês de agosto/2023 apresentou saldo de R\$ 1,399 milhões, passando para R\$ 1,692 milhões no mês de **setembro/2023**.

	jul/23		ago/23		set/23	
	R\$	AH	R\$	AH	R\$	AH
Outras Obrigações	971,59	24,3%	1.399,29	44,0%	1.692,18	20,9%

O (iii) **Passivo Não Circulante**, que em agosto/23 apresentava saldo de R\$ 2,331 milhões, não apresentou movimentação no mês de **setembro/2023**, conforme se nota do gráfico abaixo:




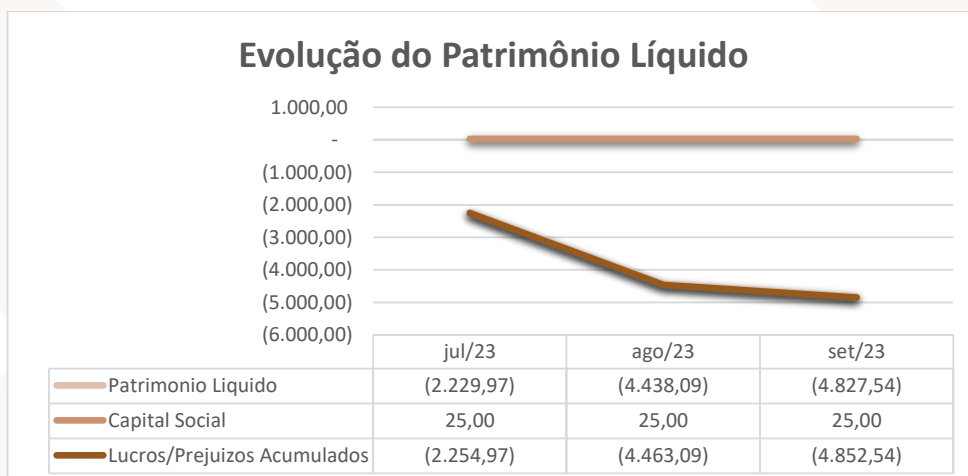


Destaca-se a seguinte conta:

**Empréstimos e Financiamentos:** são concessões de crédito em espécie, para utilização no capital de giro da pessoa jurídica. Em **setembro/2023** não apresentou movimentação.

	jul/23		ago/23		set/23	
	R\$	AH	R\$	AH	R\$	AH
Empréstimos e Financiamentos	2.313,38	0,0%	2.313,38	0,0%	2.313,38	0,0%

O **(iv) Patrimônio Líquido**, que em agosto/23 apresentava saldo de R\$ 4,438 milhões negativo, passou para R\$ 4,827 milhões negativo em **setembro/23**, conforme observa-se do gráfico abaixo:





Destacam-se as principais contas:

**Capital social:** São os recursos que os sócios cotistas integralizaram na empresa. No mês de **setembro/23** não se constatou alterações.

	jul/23		ago/23		set/23	
	R\$	AH	R\$	AH	R\$	AH
Capital Social	25,00	0,0%	25,00	0,0%	25,00	0,0%

**Lucro ou prejuízo acumulado:** São os resultados que a Devedora vem apurando desde a sua constituição, descontados os lucros distribuídos aos sócios.

No mês de **setembro/23** apresentou saldo de R\$ 4,852 milhões negativo, aumento do **déficit** de R\$ 389,45 mil, comparado com o saldo do mês de agosto/23.

	jul/23		ago/23		set/23	
	R\$	AH	R\$	AH	R\$	AH
Lucro ou Prejuízo Acumulado	-2.254,97	0,0%	- 4.463,09	97,9%	- 4.852,54	8,7%

**DEMONSTRAÇÃO DE RESULTADOS:** Demonstra-se a seguir a composição da demonstração do resultado referente aos meses de julho, agosto e **setembro de 2023**, destacando os principais grupos de contas e seus detalhamentos:

## DEMONSTRATIVO DO RESULTADO DO PERÍODO

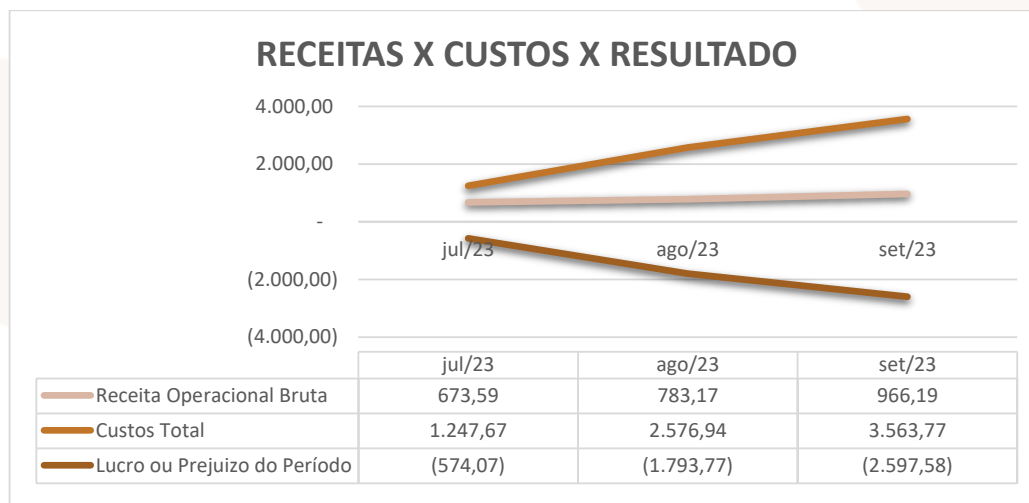
### RICARNES DISTRIBUIDORA DE CARNES LTDA

DEMONSTRATIVO DE RESULTADO (Valores expresso em milhares de reais)	jul/23			ago/23			set/23		
	R\$	AV	AH	R\$	AV	AH	R\$	AV	AH
Receita Operacional Bruta	673,59	100,0%	100,0%	783,17	100,0%	16,27%	966,19	100,0%	23,37%
Deduções	-59,43	-8,8%	100,00%	-68,75	-8,8%	15,67%	-84,28	-8,7%	22,60%
<b>RECEITA LIQUIDA</b>	<b>614,16</b>	<b>91,2%</b>	<b>100,00%</b>	<b>714,42</b>	<b>91,2%</b>	<b>16,32%</b>	<b>881,91</b>	<b>91,3%</b>	<b>23,44%</b>
Custos dos Produtos e Mercadorias Vendidas	-605,65	-89,9%	100,00%	-1.837,72	-234,7%	203,43%	-2.599,92	-269,1%	41,48%
<b>RESULTADO BRUTO</b>	<b>8,51</b>	<b>1,3%</b>	<b>100,00%</b>	<b>-1.123,30</b>	<b>-143,4%</b>	<b>-13294,29%</b>	<b>-1.718,01</b>	<b>-177,8%</b>	<b>52,94%</b>
<b>Despesas Operacionais</b>	<b>-582,58</b>	<b>-86,5%</b>	<b>100,00%</b>	<b>-670,47</b>	<b>-85,6%</b>	<b>15,08%</b>	<b>-879,56</b>	<b>-91,0%</b>	<b>31,19%</b>
De Vendas	-138,10	-20,5%	100,00%	-179,05	-22,9%	29,66%	-275,32	-28,5%	53,77%
Administrativas	-390,83	-58,0%	100,00%	-424,03	-54,1%	8,49%	-471,76	-48,8%	11,26%
Depreciação e Amortização	-27,07	-4,0%	0,00%	-40,60	-5,2%	0,00%	-67,67	-7,0%	100,00%
Resultado Financeiro	-37,80	-5,6%	0,00%	-37,99	-4,9%	0,00%	-76,08	-7,9%	100,00%
Outras Receitas	11,21	1,7%	100,00%	11,21	1,4%	0,00%	11,26	1,2%	0,50%
<b>RESULTADO DO EXERCÍCIO</b>	<b>-574,07</b>	<b>-85,2%</b>	<b>100,00%</b>	<b>-1.793,77</b>	<b>-229,0%</b>	<b>212,46%</b>	<b>-2.597,58</b>	<b>-268,8%</b>	<b>44,81%</b>
<b>EBITDA</b>	<b>-536,28</b>	<b>-79,6%</b>	<b>100,00%</b>	<b>-1.755,78</b>	<b>-224,2%</b>	<b>227,40%</b>	<b>-2.453,83</b>	<b>-254,0%</b>	<b>39,76%</b>

Fonte: Balanços Patrimoniais e Balançetes de Verificação fornecidos pela Recuperanda







Destacam-se as seguintes contas:

**Receitas operacional bruta:** São todos os recursos provenientes da venda de mercadorias ou de uma prestação de serviços.

Nota-se que no mês de **setembro/23** apurou receita acumulada no valor R\$ 966,19 mil, representando aumento de R\$ 102,03 mil em comparação ao mês setembro/23.

	jul/23	ago/23	set/23
Receita Operacional Bruta	783,17	864,16	966,19

**Custos totais:** É a soma de todos os custos necessários para a geração da receita operacional bruta, nele está incluso os materiais aplicados na prestação de serviços, impostos sobre a receitas, despesas administrativas, despesas tributárias, resultados financeiros, provisões para IRPJ e CSLL.

O mês de **setembro/23** apurou prejuízo acumulado de R\$ 3,563 milhões.

	jul/23	ago/23	set/23
Custos Total	1.247,67	2.576,94	3.563,77

**Lucro ou prejuízo do período:** É o resultado apurado em cada exercício. Quando as receitas são maiores que os custos totais, chama-se lucro, quando as receitas são menores que os custos totais, chama-se prejuízo.

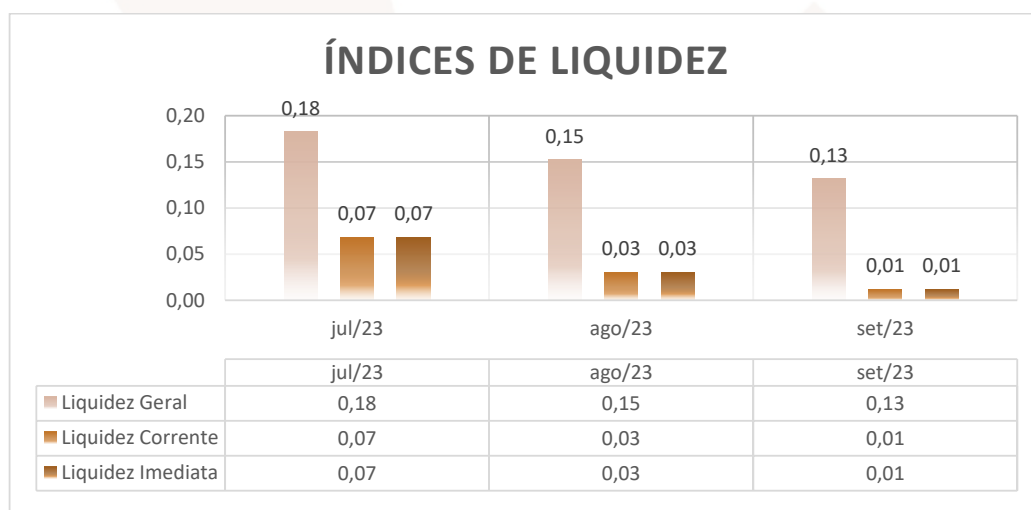




No mês de **setembro/23** apurou-se prejuízo acumulado no valor R\$ 2,597 milhões, ou seja, aumento do prejuízo de R\$ 389,46 mil em comparação ao mês anterior.

	jul/23	ago/23	set/23
Lucro ou Prejuízo do Período	- 1.793,77	- 2.208,12	- 2.597,58

**ÍNDICES DE LIQUIDEZ:** Os Indicadores de liquidez representam a capacidade de pagamento de dívidas da empresa. No caso da Devedora, tem-se os seguintes índices:



**Índice de Liquidez Geral:** 0,13 - mede a capacidade de pagamento de longo prazo. De uma forma geral, quanto maiores os índices de Liquidez, melhor será a situação financeira da empresa.

**Liquidez Corrente:** 0,01 - é um indicador financeiro que mostra a capacidade de uma empresa em quitar todas suas dívidas a curto prazo. Na teoria, nada mais é do que a relação entre os valores previstos de entrada em caixa e de saída – nesse caso, em um curto horizonte de tempo.

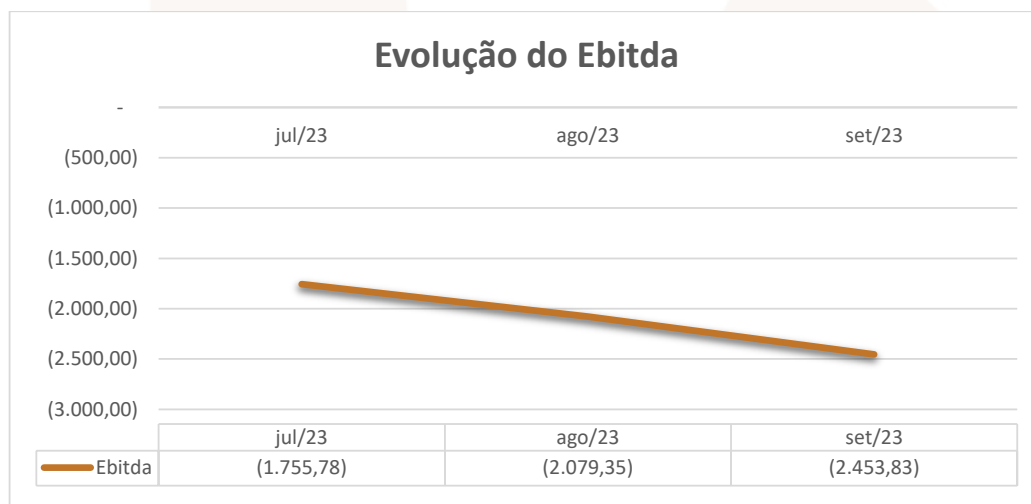
**Liquidez Imediata:** - 0,01 - é um indicador utilizado para mensurar a capacidade de uma empresa de arcar com as suas dívidas no momento imediato. Ou seja, ela representa o capital da empresa que pode ser utilizado imediatamente para arcar com suas





obrigações. Nota-se que o indicador apresentado aponta que a Devedora não possui caixa para pagar suas dívidas de forma imediata.

**EBITDA:** Este índice corresponde a um dos indicadores financeiros usados para medir os resultados de uma empresa. Ele contempla a quantidade de recursos que a empresa gera apenas em suas atividades principais, sem contar a rentabilidade de investimentos ou descontos de impostos, quando a empresa apresenta Ebitda positivo, significa que a vida financeira da empresa está saudável, quando o Ebitda é negativo, significa que a empresa está passando por dificuldade financeira. No caso da Devedora, em **setembro/23**, representou R\$ 2.453,83 negativo.



## VI. CONSIDERAÇÕES FINAIS

Sendo o que tinha a relatar para o momento, a Administração Judicial permanece à inteira disposição deste d. Juízo, bem como de todos os interessados para prestar quaisquer outros esclarecimentos que porventura se fizerem necessários.

Maringá/PR, 7 de dezembro de 2023.

**AUXILIA CONSULTORES LTDA.**

Henrique Cavalheiro Ricci | OAB/PR 35.939

Av. Dr. Gastão Vidigal, 851 – sl. 04, Jardim Aclimação, Maringá-PR.

(44) 3225-9433 | contato@auxiliaconsultores.com.br

