

# RELATÓRIO MENSAL DE ATIVIDADES

Competência: **janeiro** | 2024

Referente ao processo de recuperação judicial n.º 0019878-33.2023.8.16.0017, ajuizado por **Ricarnes Distribuidora de Carnes LTDA.** e **Só Porco Distribuidora de Carnes Ltda.**, em trâmite perante a 6ª Vara Cível de Maringá, Estado do Paraná.



Documento assinado digitalmente, conforme MP nº 2.200-2/2001, Lei nº 11.419/2006, resolução do Projudi, do TJPR/OE  
Validação deste em <https://projudi.tjpr.jus.br/projudi/> - Identificador: PJ83E H4W4A 2ZMNT D4YXB

**SUMÁRIO**

<b>I. ESCOPO DO PRESENTE TRABALHO .....</b>	<b>3</b>
<b>II. ESTRUTURA DA DEVEDORA E QUADRO DE COLABORADORES .....</b>	<b>3</b>
<b>III. CRONOGRAMA PROCESSUAL.....</b>	<b>5</b>
<b>IV. COMPOSIÇÃO DO PASSIVO.....</b>	<b>6</b>
<b>V. INFORMAÇÕES E ANÁLISES CONTÁBEIS-FINANCEIRAS.....</b>	<b>7</b>
a) Só Porco Distribuidora de Carnes Ltda.:.....	7
b) Ricarnes Distribuidora de Carnes Ltda.:.....	18
<b>VI. INFORMAÇÕES ADICIONAIS.....</b>	<b>28</b>
<b>VII. CONCLUSÃO .....</b>	<b>31</b>

Av. Dr. Gastão Vidigal, 851 – sl. 04, Jardim Aclimação, Maringá-PR.

(44) 3225-9433 | contato@auxiliaconsultores.com.br



## I. ESCOPO DO PRESENTE TRABALHO

Trata-se o presente documento de Relatório Mensal de Atividade, elaborado nos termos do art. 22, II, “c” e “h”, da Lei 11.101/2005, lastreado na documentação contábil e financeira fornecida pelas devedoras **Ricarnes Distribuidora de Carnes Ltda.** e **Só Porco Distribuidora de Carnes Ltda.**, cujos objetos sociais consistem, em suma: (i) na compra de suínos já abatidos; (ii) na comercialização de carcaças suínas para grandes redes de supermercados, restaurantes e açougues; e, (iii) na manipulação das carcaças suínas, a fim de realizar a separação dos cortes para revenda.

## II. ESTRUTURA DA DEVEDORA E QUADRO DE COLABORADORES

A estrutura societária e administrativa do grupo, no mês de **janeiro/24**, possuía a seguinte composição:

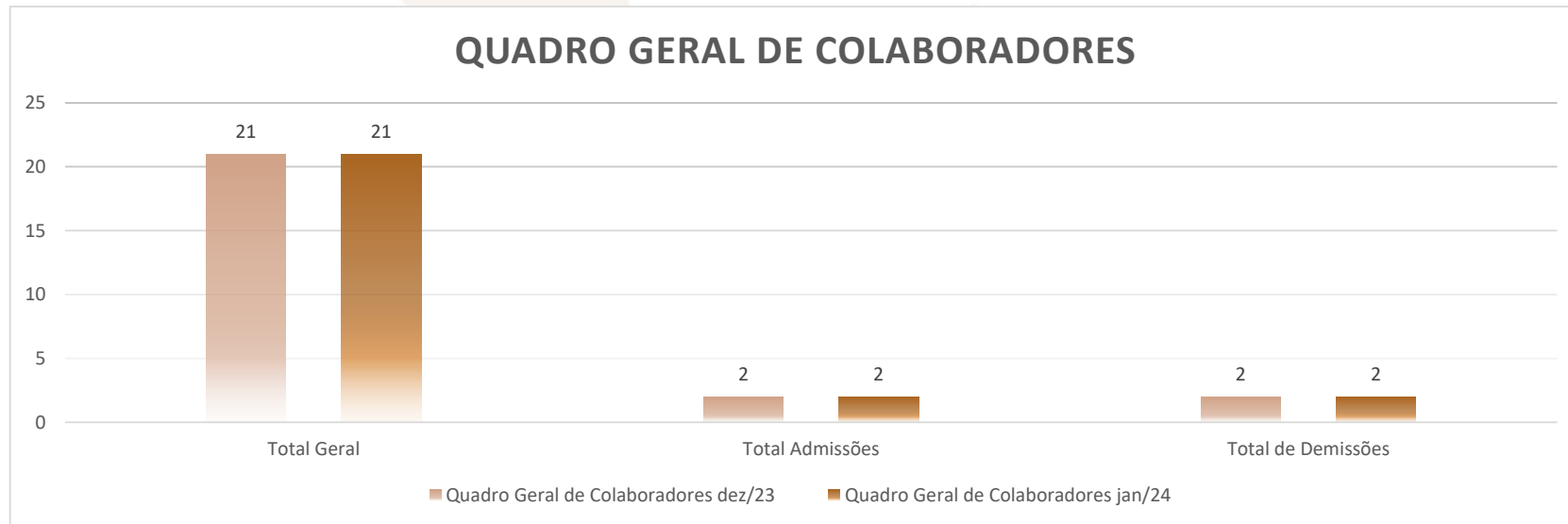
DEVEDORA	ENDEREÇO FORMAL	ENDEREÇO REAL	ADMINISTRADOR FORMAL	FILIAIS
<b>SÓ PORCO</b>	Avenida Pioneiro José Laurindo da Silva, 660, Jardim São Paulo II, CEP 87114-95, Sarandi/PR <sup>1</sup>	Rua Pioneiro José Balan, n.º 325, Parque Residencial Aeroporto - Maringá/PR	Janaina Abdo Rahmem Cassim Ticianel	Não
<b>RICARNES</b>	Rua Pioneiro José Balan,		Fabio Ricardo Ticianel	Não

<sup>1</sup> Endereço da sociedade alterado por meio da 2ª alteração do contrato social da Só Porco Distribuidora de Carnes Ltda.



n.º 325, Parque Residencial Aeroporto - Maringá/PR			
--	--	--	--

Constata-se, ademais, que no mês de **janeiro/24** o grupo admitiu e demitiu 2 funcionários, permanecendo, assim, com 21 colaboradores formalmente registrados (CLT):



Av. Dr. Gastão Vidigal, 851 – sl. 04, Jardim Aclimação, Maringá-PR.

(44) 3225-9433 | contato@auxiliaconsultores.com.br



### III. CRONOGRAMA PROCESSUAL

Data Prevista	Data da Ocorrência	Evento	Mov.	Lei nº 11.101/2005
	17/08/2023	Ajuizamento do pedido de RJ	1	-
	05/10/2023	Deferimento do Processamento da RJ	27	Art. 52
		Termo de Compromisso da Administradora Judicial		Art. 33
	06/11/2023	Envio de correspondência aos Credores		Art. 22, I, a
	12/12/2023	Publicação de Edital: Deferimento do Processamento da RJ com lista de credores		Art. 52, § 1º
	29/01/2024	Prazo final para apresentação das Habilitações/Divergências administrativas		Art. 7º, § 1º
	15/12/2024	Apresentação do Plano de Recuperação Judicial	76/84 <sup>2</sup>	Art. 53
14/03/2024		Apresentação da Relação de Credores do AJ		Art. 7º, § 2º
		Publicação do Edital: Lista de Credores do AJ		Art. 7º, § 2º
		Prazo final para apresentação das Impugnações Judiciais		Art. 8º
		Publicação do Edital: Aviso do PRJ		Art. 53

<sup>2</sup> Apresentação de Modificativo ao PRJ

Av. Dr. Gastão Vidigal, 851 – sl. 04, Jardim Aclimação, Maringá-PR.

(44) 3225-9433 | contato@auxiliaconsultores.com.br



		Prazo final para apresentação de objeções ao Plano de Recuperação Judicial	Art. 55
		Publicação do Edital: Convocação AGC	Art. 36
		Assembleia Geral de Credores - 1ª Convocação	Art. 37
		Assembleia Geral de Credores - 2ª Convocação	Art. 37
02/04/2024 <sup>3</sup>		Encerramento do Período de Suspensão	Art. 6º, § 4º

#### IV. COMPOSIÇÃO DO PASSIVO

A situação do passivo ora apresentada é aquela decorrente da relação de credores que instruiu o pedido de recuperação judicial e foi veiculada no Edital previsto no art. 52º, §1º, da Lei 11.101/2005, desta feita, os valores e classificações constantes na tabela ao lado são aqueles atribuídas pelas Devedoras:

Natureza atribuída	Só Porco	Ricarnes	Total por natureza atribuída
Quirografário	R\$ 3.069.524,95	R\$ 1.195.248,66	R\$ 4.264.773,61
Garantia Real/Não Sujeito a RJ	R\$ 3.290.575,49	R\$ 659.895,31	R\$ 3.950.470,80

<sup>3</sup> Para o cômputo do prazo levou-se em consideração a data do deferimento do processamento da recuperação judicial, que se deu em 05/10/2023 (ev. 27)

Av. Dr. Gastão Vidigal, 851 – sl. 04, Jardim Aclimação, Maringá-PR.

(44) 3225-9433 | contato@auxiliaconsultores.com.br



Não Sujeito	R\$ 1.814,00	R\$ 5.252,00	R\$ 7.066,00
			<b>Total do Passivo: R\$ 8.222.310,41</b>

Insta destacar, no entanto, que consta no Modificativo ao Plano de Recuperação Judicial apresentado pelas Devedoras na seq. 84 uma composição do passivo diversa da trazida na exordial. Considerando a atuação da Administração Judicial na verificação dos créditos, com a devida análise de habilitações e divergências, será possível a melhor delimitação/esclarecimento do passivo em questão.

#### V. INFORMAÇÕES E ANÁLISES CONTÁBEIS-FINANCEIRAS

Inicialmente, cumpre esclarecer que as informações ora relatadas foram fornecidas pelas Devedoras por meio da Escrituração Contábil, Contas e Demonstrativos Mensais, na forma do art. 52, IV, da LREF, respondendo estas por sua conformidade e genuinidade. Ainda, embora se trate de recuperação judicial em regime de consolidação substancial, as Devedoras possuem regimes contábeis próprios, sendo, por este motivo, discriminadas individualmente, na forma dos itens subsequentes.

##### a) Só Porco Distribuidora de Carnes Ltda.:

**ATIVO:** No que toca ao ativo da Devedora em análise, cujo saldo total no mês de **janeiro de 2024** foi de R\$ 5,583 milhões, a evolução entre os meses de novembro, dezembro e **janeiro de 2024**, pode ser melhor identificada na tabela abaixo, subdividida entre o (i) ativo circulante e o (ii) ativo não circulante:

Av. Dr. Gastão Vidigal, 851 – sl. 04, Jardim Aclimação, Maringá-PR.

(44) 3225-9433 | contato@auxiliaconsultores.com.br



# BALANÇO PATRIMONIAL (ATIVO)

## SÓ PORCO DISTRIBUIDORA DE CARNES LTDA

BALANÇO PATRIMONIAL (Valores expresso em milhares de reais)	nov/23			dez/23			jan/24		
	R\$	AV	AH	R\$	AV	AH	R\$	AV	AH
<b>ATIVO</b>	<b>5.697,22</b>	<b>100,0%</b>	<b>-2,0%</b>	<b>5.862,58</b>	<b>100,0%</b>	<b>2,9%</b>	<b>5.583,13</b>	<b>100,0%</b>	<b>-4,8%</b>
<b>ATIVO CIRCULANTE</b>	<b>5.301,33</b>	<b>93,1%</b>	<b>-1,9%</b>	<b>5.478,29</b>	<b>93,4%</b>	<b>3,3%</b>	<b>5.211,50</b>	<b>93,3%</b>	<b>-4,9%</b>
Caixa e Equivalente de Caixa	130,38	2,3%	-24,0%	137,65	2,3%	5,6%	119,02	2,1%	-13,5%
Clientes (Duplicatas a Receber)	2.027,30	35,6%	23,1%	2.425,61	41,4%	19,6%	2.022,62	36,2%	-16,6%
Outros Créditos	3,00	0,1%	-86,7%	4,39	0,1%	46,1%	18,41	0,3%	319,6%
Estoques	3.140,65	55,1%	100,0%	2.910,65	49,6%	-7,3%	3.051,46	54,7%	4,8%
<b>ATIVO NÃO CIRCULANTE</b>	<b>395,89</b>	<b>6,9%</b>	<b>-3,1%</b>	<b>384,29</b>	<b>6,6%</b>	<b>-2,9%</b>	<b>371,62</b>	<b>6,7%</b>	<b>-3,3%</b>
Outros Créditos	0,05	0,0%	0,0%	1,13	0,0%	2151,5%	1,13	0,0%	0,0%
Imobilizados Operacional	395,84	6,9%	-3,1%	383,17	6,5%	-3,2%	370,50	6,6%	-3,3%

Fonte: Balanços Patrimoniais e Balancetes de Verificação fornecidos pela Recuperanda

Av. Dr. Gastão Vidigal, 851 – sl. 04, Jardim Aclimação, Maringá-PR.

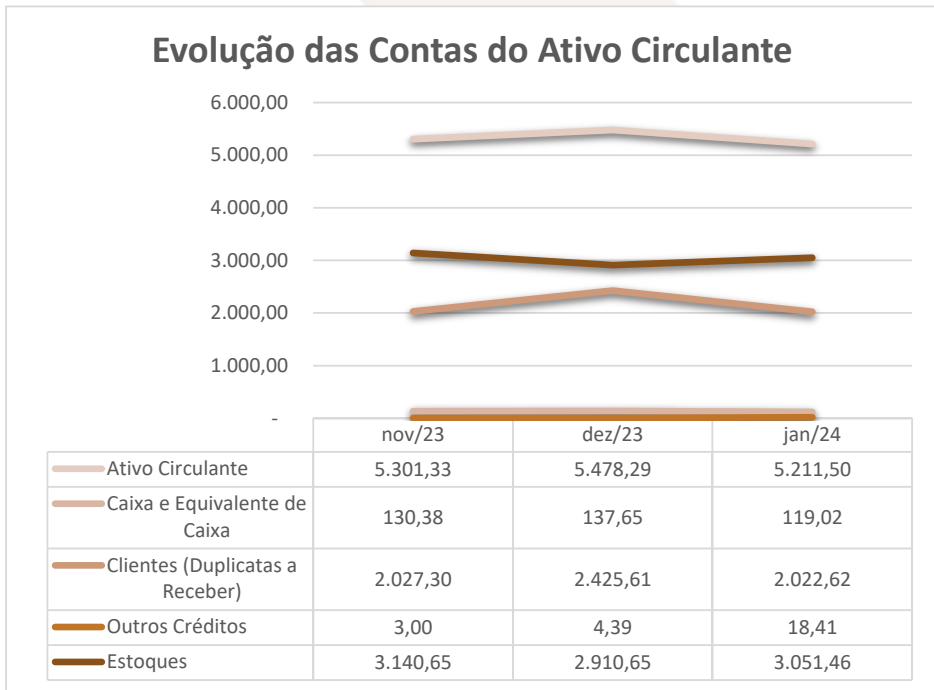
(44) 3225-9433 | contato@auxiliaconsultores.com.br



Documento assinado digitalmente, conforme MP nº 2.200-2/2001, Lei nº 11.419/2006, resolução do Projudi, do TJPR/OE  
Validação deste em <https://projudi.tjpr.jus.br/projudi/> - Identificador: PJ83E H4W4A 2ZMNT D4YXB



Graficamente, a evolução do (i) ativo circulante, cujo saldo total no mês de **janeiro de 2024** foi de R\$ 5,211 milhões, poderá ser melhor visualizada no esquema ao lado, o qual engloba as principais contas que o compõem, quais sejam: a) *Caixa e equivalentes de caixa*, onde estão relacionadas as contas correntes bancárias da Devedora e as aplicações financeiras; b) *Clientes*; c) *Estoque*; e, d) *Outros créditos*.

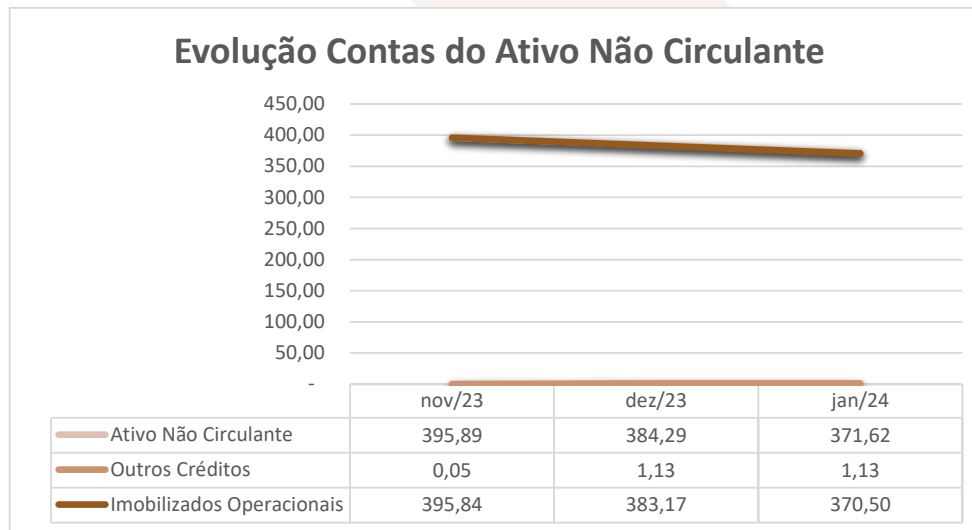


Av. Dr. Gastão Vidigal, 851 – sl. 04, Jardim Aclimação, Maringá-PR.

(44) 3225-9433 | contato@auxiliaconsultores.com.br



Já o (ii) ativo não circulante, que no mês de **janeiro de 2024** apresentou saldo total de R\$ 371,62 mil, está composto pelo a) *imobilizado operacional*, representado por bens e direitos que a Devedora adquiriu para manter suas atividades; e, b) *Outros créditos*:



**PASSIVO:** No que toca ao passivo da Devedora em análise, cujo saldo total no mês de **janeiro de 2024** foi de R\$ 5,583 milhões, a evolução entre os meses de novembro, dezembro e **janeiro de 2024** pode ser melhor identificada na tabela abaixo, subdividida entre o (i) passivo circulante; (ii) passivo não circulante; e, (iii) patrimônio líquido:

Av. Dr. Gastão Vidigal, 851 – sl. 04, Jardim Aclimação, Maringá-PR.

(44) 3225-9433 | contato@auxiliaconsultores.com.br



# BALANÇO PATRIMONIAL (PASSIVO)

## SÓ PORCO DISTRIBUIDORA DE CARNES LTDA

BALANÇO PATRIMONIAL (Valores expresso em milhares de reais)	nov/23			dez/23			jan/24		
	R\$	AV	AH	R\$	AV	AH	R\$	AV	AH
<b>PASSIVO</b>	<b>5.697,22</b>	<b>100,0%</b>	<b>-2,0%</b>	<b>5.862,58</b>	<b>100,0%</b>	<b>2,9%</b>	<b>5.583,13</b>	<b>100,0%</b>	<b>-4,8%</b>
<b>PASSIVO CIRCULANTE</b>	<b>4.043,62</b>	<b>71,0%</b>	<b>-1,3%</b>	<b>4.194,01</b>	<b>71,5%</b>	<b>3,7%</b>	<b>3.925,78</b>	<b>70,3%</b>	<b>-6,4%</b>
Empréstimos e Financiamentos	1.124,47	19,7%	100,0%	1.124,47	19,2%	0,0%	1.124,47	20,1%	0,0%
Fornecedores	2.900,05	50,9%	-2,1%	3.047,60	52,0%	5,1%	2.780,95	49,8%	-8,7%
Obrigações Tributárias	14,91	0,3%	100,0%	16,57	0,3%	11,2%	17,04	0,3%	2,8%
Obrigações Trabalhistas e Previdenciárias	4,20	0,1%	-40,5%	5,37	0,1%	27,9%	3,32	0,1%	-38,2%
<b>PASSIVO NÃO CIRCULANTE</b>	<b>1.628,04</b>	<b>28,6%</b>	<b>0,0%</b>	<b>1.980,46</b>	<b>33,8%</b>	<b>21,6%</b>	<b>1.628,04</b>	<b>29,2%</b>	<b>-17,8%</b>
Empréstimos e Financiamentos	1.628,04	28,6%	0,0%	1.980,46	33,8%	21,6%	1.628,04	29,2%	-17,8%
<b>PATRIMÔNIO LIQUIDO</b>	<b>25,55</b>	<b>0,4%</b>	<b>-70,6%</b>	<b>- 311,89</b>	<b>-5,3%</b>	<b>-1320,7%</b>	<b>29,31</b>	<b>0,5%</b>	<b>-109,4%</b>
Capital Social	100,00	1,8%	0,0%	100,00	1,7%	0,0%	100,00	1,8%	0,0%
Prejuízos Acumulados	- 74,45	-1,3%	472,7%	- 411,89	-7,0%	453,2%	- 70,69	-1,3%	-82,8%

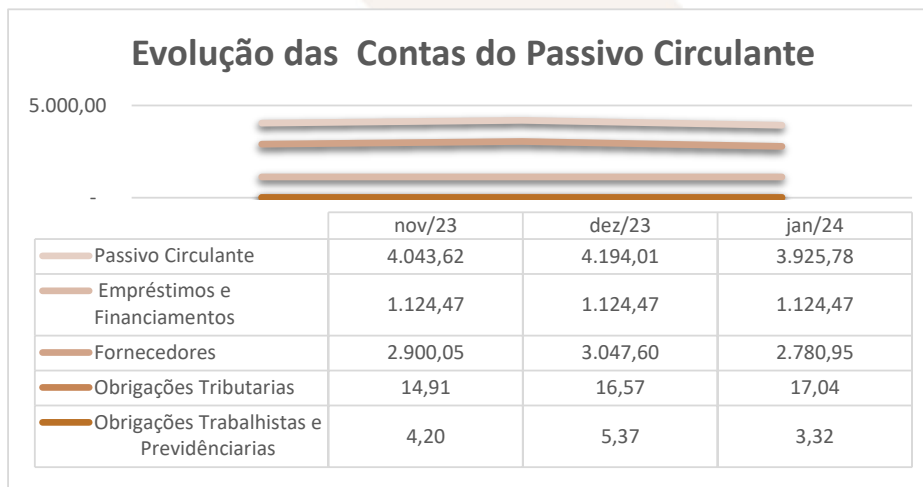
Fonte: Balanços Patrimoniais e Balancetes de Verificação fornecidos pela Recuperanda

Av. Dr. Gastão Vidigal, 851 – sl. 04, Jardim Aclimação, Maringá-PR.

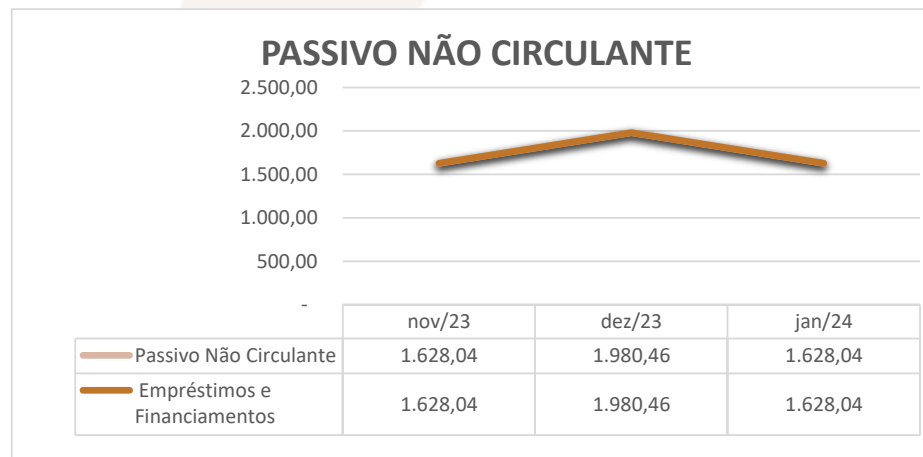
(44) 3225-9433 | contato@auxiliaconsultores.com.br



Graficamente, a evolução do (i) passivo circulante, cujo saldo total no mês de **janeiro de 2024** foi R\$ 3,925 milhões, poderá ser melhor visualizada no esquema ao lado, o qual engloba as principais contas que o compõem, quais sejam: a) *Empréstimos e financiamentos*; b) *Fornecedores*; c) *Obrigações fiscais*, representadas pelo débito tributário que a Devedora possui junto ao fisco Federal, Municipal e sindicatos; e, d) *Obrigações trabalhistas e previdenciárias*.



Ainda, o (ii) passivo não circulante, que no mês de **janeiro de 2024** apresentou saldo total de R\$ 1,628 milhões, está integralmente composto pela conta *empréstimos e financiamentos*:

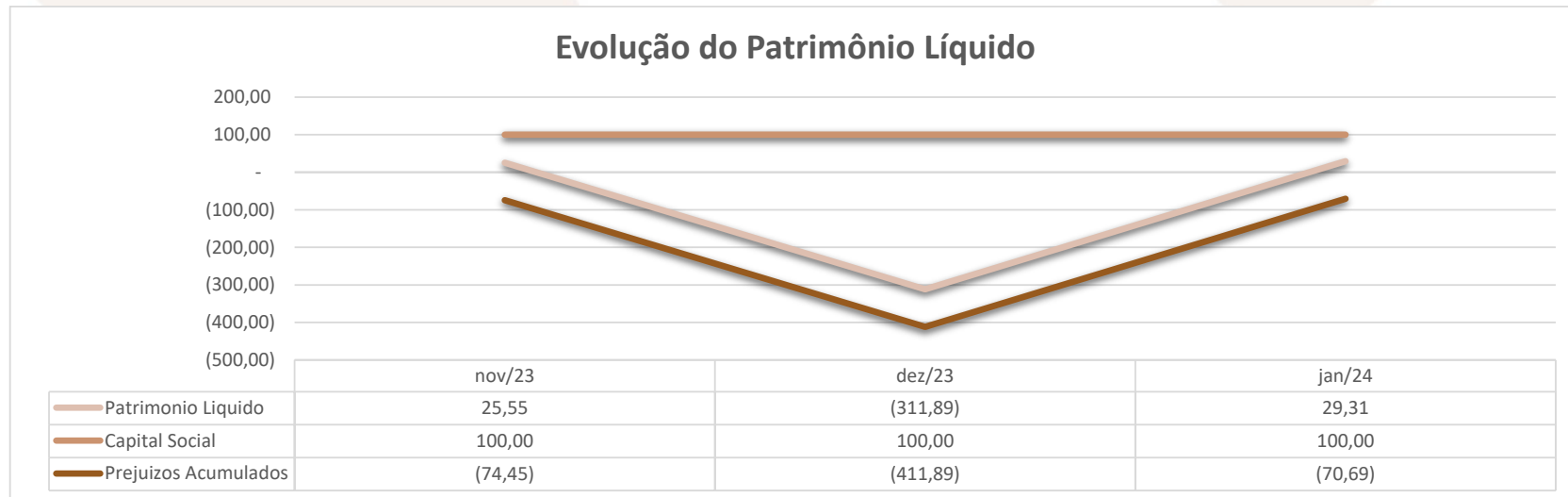


Av. Dr. Gastão Vidigal, 851 – sl. 04, Jardim Aclimação, Maringá-PR.

(44) 3225-9433 | contato@auxiliaconsultores.com.br



Já o (ii) patrimônio líquido, que no mês de **janeiro de 2024** apresentou saldo total de R\$ 29,31 mil, está composto pelas contas: a) *Capital social*, formada por recursos que os sócios cotistas integralizaram na empresa; e, b) *Prejuízo acumulado*, representada pelos resultados que a Devedora vem apurando desde a sua constituição, descontados os lucros distribuídos. Veja-se o esquema abaixo:



**DEMONSTRAÇÃO DE RESULTADO DO EXERCÍCIO “DRE”:** Quanto a “DRE” da Devedora em análise, formado por (i) receita operacional bruta; (ii) custos totais; e, (iii) lucro ou prejuízo do período, sua evolução entre os meses de outubro, novembro e **janeiro de 2024** pode ser melhor identificada na tabela abaixo:

Av. Dr. Gastão Vidigal, 851 – sl. 04, Jardim Aclimação, Maringá-PR.

(44) 3225-9433 | contato@auxiliaconsultores.com.br



**Nota:** A análise horizontal (AH) na DRE janeiro/24 apresenta variação negativa comparada com o mês de dezembro/23, devido ao fato de que na DRE dezembro/23 constam os valores acumulado do período janeiro/23 a dezembro/23.

## DEMONSTRATIVO DO RESULTADO DO PERÍODO

### SÓ PORCO DISTRIBUIDORA DE CARNES LTDA

DEMONSTRATIVO DE RESULTADO (Valores expresso em milhares de reais)	nov/23			dez/23			jan/24		
	R\$	AV	AH	R\$	AV	AH	R\$	AV	AH
Receita Operacional Bruta	5.009,26	100,0%	23,77%	5.009,26	100,0%	0,00%	219,30	100,0%	-95,62%
Deduções	-370,97	-7,4%	22,96%	-370,97	-7,4%	0,00%	-10,67	-4,9%	-97,12%
<b>RECEITA LIQUIDA</b>	<b>4.638,29</b>	<b>92,6%</b>	<b>23,84%</b>	<b>4.638,29</b>	<b>92,6%</b>	<b>0,00%</b>	<b>208,62</b>	<b>95,1%</b>	<b>-95,50%</b>
Custos dos Produtos e Mercadorias Vendidas	-4.392,16	-87,7%	26,37%	-4.392,16	-87,7%	0,00%	-180,77	-82,4%	-95,88%
<b>RESULTADO BRUTO</b>	<b>246,13</b>	<b>4,9%</b>	<b>-8,79%</b>	<b>246,13</b>	<b>4,9%</b>	<b>0,00%</b>	<b>27,85</b>	<b>12,7%</b>	<b>-88,68%</b>
<b>Despesas Operacionais</b>	<b>-404,11</b>	<b>-8,1%</b>	<b>10,30%</b>	<b>-404,11</b>	<b>-8,1%</b>	<b>0,00%</b>	<b>-39,07</b>	<b>-17,8%</b>	<b>-90,33%</b>
De Vendas	-47,25	-0,9%	7,57%	-47,25	-0,9%	0,00%	-1,65	-0,8%	-96,51%
Administrativas	-308,34	-6,2%	12,08%	-308,34	-6,2%	0,00%	-36,35	-16,6%	-88,21%
Tributárias	-0,12	0,0%	0,00%	-0,12	0,0%	0,00%	-0,16	-0,1%	100,00%
Depreciação e Amortização	-7,64	-0,2%	0,00%	-7,64	-0,2%	0,00%	-0,06	0,0%	100,00%
Resultado Financeiro	-40,77	-0,8%	0,00%	-40,77	-0,8%	0,00%	-0,87	-0,4%	100,00%
<b>RESULTADO DO EXERCÍCIO</b>	<b>-157,98</b>	<b>-3,2%</b>	<b>63,65%</b>	<b>-157,98</b>	<b>-3,2%</b>	<b>0,00%</b>	<b>-11,22</b>	<b>-5,1%</b>	<b>-92,90%</b>
<b>EBITDA</b>	<b>-109,57</b>	<b>-2,2%</b>	<b>122,77%</b>	<b>-109,57</b>	<b>-2,2%</b>	<b>0,00%</b>	<b>-10,30</b>	<b>-4,7%</b>	<b>-90,60%</b>

Para melhor exemplificar os saldos das contas que compõem o “DRE”, apresenta-se, abaixo, a evolução gráfica dos saldos nos meses de novembro, dezembro e janeiro de 2024:

Av. Dr. Gastão Vidigal, 851 – sl. 04, Jardim Aclimação, Maringá-PR.

(44) 3225-9433 | contato@auxiliaconsultores.com.br



(i) Receita operacional bruta: Referida conta representa todos os recursos provenientes do serviço prestado pela Devedora e, no mês de **janeiro/24**, totalizou R\$ 219,30 mil.

(ii) Custos totais: Trata-se da soma de todos os custos necessários para a geração da receita operacional bruta, nela são incluídos os materiais aplicados na prestação de serviços, impostos, despesas administrativas e tributárias, resultados financeiros e provisões para IRPJ e CSLL. No mês de **janeiro/24** o custo total foi de R\$ 230,52 mil.

(iii) Prejuízo do período: É o resultado apurado em cada exercício, quando as receitas são maiores que os custos totais, tem-se lucro, quando as receitas são menores que os custos totais, tem-se prejuízo. No mês de **janeiro/24** a Devedora apresentou prejuízo no valor R\$ 11,22 mil.



Av. Dr. Gastão Vidigal, 851 – sl. 04, Jardim Aclimação, Maringá-PR.

(44) 3225-9433 | contato@auxiliaconsultores.com.br

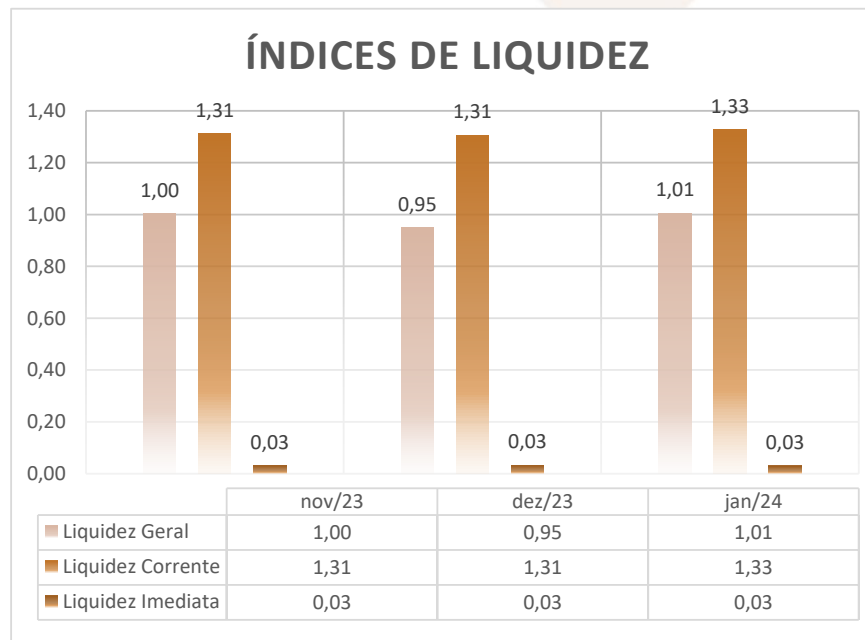


**ÍNDICE DE LIQUIDEZ:** No que se refere ao índice de liquidez da Devedora em análise, o qual corresponde a um indicador financeiro que revela o recurso disponível pela Devedora para quitar as obrigações com terceiros, nota-se que nos meses de novembro, dezembro e **janeiro de 2024** foram apresentados os índices abaixo, subdivididos em (i) liquidez geral; (ii) liquidez corrente; e, (iii) liquidez imediata, conforme gráfico abaixo:

(i) Liquidez geral: 1,01 - é um indicador financeiro que demonstra a capacidade de pagamento da Devedora a longo prazo, assim, quanto maior for o índice de liquidez geral, melhor será a situação financeira da empresa.

(ii) Liquidez corrente: 1,33 - é um indicador financeiro que mostra a capacidade de uma empresa de quitar todas suas dívidas a curto prazo, ou seja, é a relação entre os valores previstos de entrada em caixa e também de saída, nesse caso, em um curto horizonte de tempo.

(iii) Liquidez imediata: 0,03 - é um indicador utilizado para mensurar a capacidade de uma empresa de arcar com as suas dívidas no momento imediato, ou seja, o capital disponível que pode ser utilizado imediatamente.



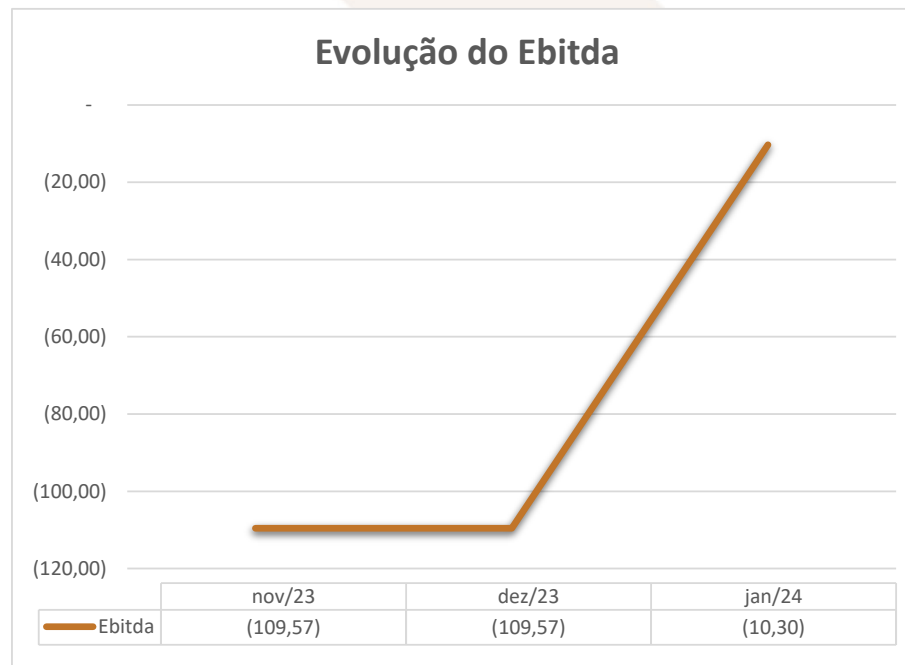
Av. Dr. Gastão Vidigal, 851 – sl. 04, Jardim Aclimação, Maringá-PR.

(44) 3225-9433 | contato@auxiliaconsultores.com.br





**EBITDA:** Este índice corresponde a quantidade de recursos que a empresa gera apenas em suas atividades principais, sem contar a rentabilidade de investimentos ou descontos de impostos, desta forma, quando a empresa apresenta EBITDA positivo, significa que a vida financeira da empresa está saudável, quando o EBITDA é negativo, significa que a empresa está passando por dificuldade financeira. No caso da Devedora em análise, em **janeiro/24**, o EBITDA apresentado foi de R\$ 10,30 mil negativo:



Av. Dr. Gastão Vidigal, 851 – sl. 04, Jardim Aclimação, Maringá-PR.

(44) 3225-9433 | contato@auxiliaconsultores.com.br



b) Ricarnes Distribuidora de Carnes Ltda.:

**ATIVO:** No que toca ao ativo da Devedora em análise, cujo saldo total no mês de **janeiro de 2024** foi de R\$ 2,183 milhões, a evolução entre os meses de novembro, dezembro e **janeiro de 2024**, pode ser melhor identificada na tabela abaixo, subdividida entre o (i) ativo circulante e o (ii) ativo não circulante:

## BALANÇO PATRIMONIAL (ATIVO)

### RICARNES DISTRIBUIDORA DE CARNES LTDA

BALANÇO PATRIMONIAL (Valores expresso em milhares de reais)	nov/23			dez/23			jan/24		
	R\$	AV	AH	R\$	AV	AH	R\$	AV	AH
<b>ATIVO</b>	<b>1.178,97</b>	<b>100,0%</b>	<b>16,5%</b>	<b>1.214,82</b>	<b>100,0%</b>	<b>3,0%</b>	<b>2.183,92</b>	<b>100,0%</b>	<b>79,8%</b>
<b>ATIVO CIRCULANTE</b>	<b>512,02</b>	<b>43,4%</b>	<b>54,3%</b>	<b>559,13</b>	<b>46,0%</b>	<b>9,2%</b>	<b>1.541,78</b>	<b>70,6%</b>	<b>175,7%</b>
Caixa e Equivalente de Caixa	31,60	2,7%	-31,4%	24,37	2,0%	-22,9%	28,23	1,3%	15,8%
Outros Créditos	22,34	1,9%	0,0%	-	0,0%	0,0%	103,40	4,7%	100,0%
Estoques	458,07	38,9%	0,0%	534,76	44,0%	0,0%	1.410,15	64,6%	163,7%
<b>ATIVO NÃO CIRCULANTE</b>	<b>666,95</b>	<b>56,6%</b>	<b>-2,0%</b>	<b>655,68</b>	<b>54,0%</b>	<b>-1,7%</b>	<b>642,14</b>	<b>29,4%</b>	<b>-2,1%</b>
Outros Créditos	0,10	0,0%	100,0%	1,18	0,1%	0,0%	1,18	0,1%	0,0%
Imobilizados Operacional	666,85	56,6%	-2,0%	654,51	53,9%	-1,9%	640,97	29,3%	-2,1%

Fonte: Balanços Patrimoniais e Balancetes de Verificação fornecidos pela Recuperanda

Av. Dr. Gastão Vidigal, 851 – sl. 04, Jardim Aclimação, Maringá-PR.

(44) 3225-9433 | contato@auxiliaconsultores.com.br



Graficamente, a evolução do (i) ativo circulante, cujo saldo total no mês de **janeiro de 2024** foi de R\$ 1,541 mil, poderá ser melhor visualizada no esquema ao lado, o qual engloba as principais contas que o compõem, quais sejam: a) *Caixa e equivalentes de caixa*, onde estão relacionadas as contas correntes bancárias da Devedora e as aplicações financeiras; e, b) *Estoques*.

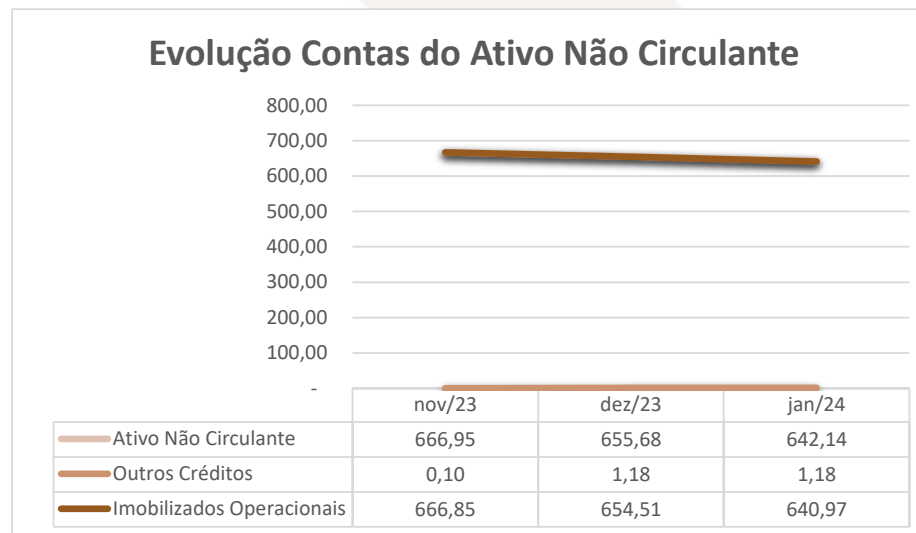


Av. Dr. Gastão Vidigal, 851 – sl. 04, Jardim Aclimação, Maringá-PR.

(44) 3225-9433 | contato@auxiliaconsultores.com.br



Já o (ii) ativo não circulante, que no mês de **janeiro de 2024** apresentou saldo total de R\$ 642,14 mil, está integralmente composto pelas contas: a) *Outros créditos*; e, b) *imobilizado operacional*, conta formada por bens e direitos que a Devedora adquiriu para manter suas atividades:



**PASSIVO:** quanto ao passivo da Devedora em análise, cujo saldo total no mês de **janeiro de 2024** foi de R\$ 2,183 milhões, a evolução entre os meses de novembro, dezembro e **janeiro de 2024** pode ser melhor identificada na tabela abaixo, subdividida entre o (i) passivo circulante; (ii) passivo não circulante; e, (iii) patrimônio líquido:

Av. Dr. Gastão Vidigal, 851 – sl. 04, Jardim Aclimação, Maringá-PR.

(44) 3225-9433 | contato@auxiliaconsultores.com.br



# BALANÇO PATRIMONIAL (PASSIVO)

## RICARNES DISTRIBUIDORA DE CARNES LTDA

BALANÇO PATRIMONIAL (Valores expresso em milhares de reais)	nov/23			dez/23			jan/24		
	R\$	AV	AH	R\$	AV	AH	R\$	AV	AH
<b>PASSIVO</b>	<b>1.178,97</b>	<b>100,0%</b>	<b>16,5%</b>	<b>1.214,81</b>	<b>100,0%</b>	<b>3,0%</b>	<b>2.183,92</b>	<b>100,0%</b>	<b>79,8%</b>
<b>PASSIVO CIRCULANTE</b>	<b>3.827,64</b>	<b>324,7%</b>	<b>6,3%</b>	<b>3.970,05</b>	<b>326,8%</b>	<b>3,7%</b>	<b>3.711,37</b>	<b>169,9%</b>	<b>-6,5%</b>
Empréstimos e Financiamentos	875,41	74,3%	100,0%	875,41	72,1%	0,0%	875,41	40,1%	0,0%
Fornecedores	375,39	31,8%	-0,8%	422,58	34,8%	12,6%	532,99	24,4%	26,1%
Obrigações Tributárias	91,34	7,7%	100,0%	99,27	8,2%	8,7%	100,16	4,6%	0,9%
Obrigações Trabalhistas e Previdenciárias	155,15	13,2%	0,0%	156,33	12,9%	0,8%	199,16	9,1%	27,4%
Outras Obrigações	2.330,34	197,7%	10,3%	2.416,45	198,9%	3,7%	2.003,65	91,7%	-17,1%
<b>PASSIVO NÃO CIRCULANTE</b>	<b>2.331,86</b>	<b>197,8%</b>	<b>0,0%</b>	<b>2.331,86</b>	<b>192,0%</b>	<b>0,0%</b>	<b>2.331,86</b>	<b>106,8%</b>	<b>0,0%</b>
Empréstimos e Financiamentos	2.313,38	196,2%	0,0%	2.313,38	190,4%	0,0%	2.313,38	105,9%	0,0%
Obrigações Tributárias	18,48	1,6%	0,0%	18,48	1,5%	0,0%	18,48	0,8%	0,0%
<b>PATRIMÔNIO LÍQUIDO</b>	<b>-4.980,53</b>	<b>-422,4%</b>	<b>1,2%</b>	<b>-5.087,10</b>	<b>-418,8%</b>	<b>2,1%</b>	<b>-3.859,31</b>	<b>-176,7%</b>	<b>-24,1%</b>
Capital Social	25,00	2,1%	0,0%	25,00	2,1%	0,0%	25,00	1,1%	0,0%
Prejuízos Acumulados	-5.005,53	-424,6%	1,2%	-5.112,10	-420,8%	2,1%	-3.884,31	-177,9%	-24,0%

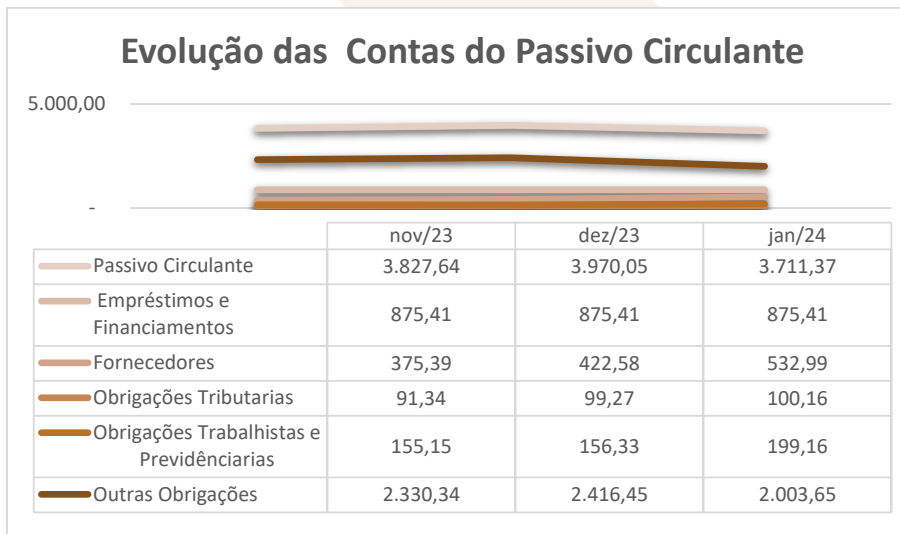
Fonte: Balanços Patrimoniais e Balancetes de Verificação fornecidos pela Recuperanda

Av. Dr. Gastão Vidigal, 851 – sl. 04, Jardim Aclimação, Maringá-PR.

(44) 3225-9433 | contato@auxiliaconsultores.com.br



Graficamente, a evolução do (i) passivo circulante, cujo saldo total no mês de **janeiro de 2024** foi R\$ 3,711 milhões, poderá ser melhor visualizada no esquema ao lado, o qual engloba as principais contas que o compõem, quais sejam: a) *Empréstimos e financiamentos*; b) *Fornecedores*; c) *Obrigações fiscais*, representadas pelo débito tributário que a Devedora possui junto ao fisco Federal, Municipal e sindicatos; d) *Obrigações trabalhistas e previdenciárias*; e, e) *Outras obrigações*.




Av. Dr. Gastão Vidigal, 851 – sl. 04, Jardim Aclimação, Maringá-PR.

(44) 3225-9433 | contato@auxiliaconsultores.com.br



Ainda, o (ii) passivo não circulante, que no mês de **janeiro de 2024** apresentou saldo total de R\$ 2,331 milhões, está integralmente composto pela conta *empréstimos e financiamentos*:

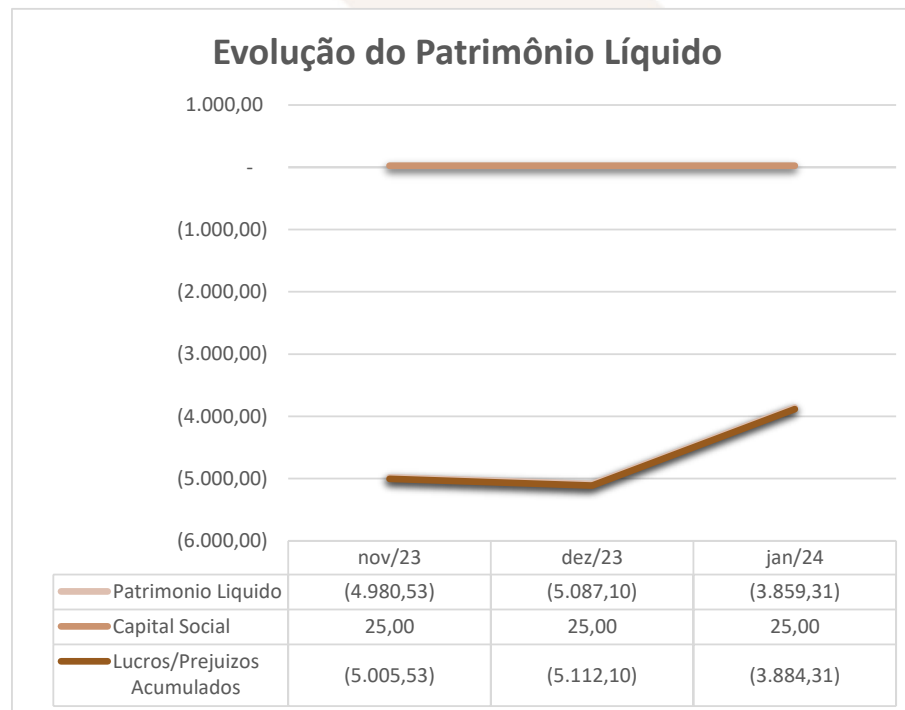


Av. Dr. Gastão Vidigal, 851 – sl. 04, Jardim Aclimação, Maringá-PR.

(44) 3225-9433 | contato@auxiliaconsultores.com.br



Já o (ii) patrimônio líquido, que no mês de **janeiro de 2024** apresentou saldo total de R\$ 3,859 milhões negativo, está composto pelas contas: a) *Capital social*, formada por recursos que os sócios cotistas integralizaram na empresa; e, b) *Prejuízo acumulado*, representada pelos resultados que a Devedora vem apurando desde a sua constituição, descontados os lucros distribuídos. Veja-se o esquema ao lado:



**DEMONSTRAÇÃO DE RESULTADO DO EXERCÍCIO “DRE”:** Quanto a “DRE” da Devedora em análise, formado por (i) receita operacional bruta; (ii) custos totais; e, (iii) lucro ou prejuízo do período, sua evolução entre os meses de novembro, dezembro e **janeiro de 2024** pode ser melhor identificada na tabela abaixo:

Av. Dr. Gastão Vidigal, 851 – sl. 04, Jardim Aclimação, Maringá-PR.

(44) 3225-9433 | contato@auxiliaconsultores.com.br





**Nota:** A análise horizontal (AH) na DRE janeiro/24 apresenta variação negativa comparada com o mês de dezembro/23, devido ao fato de que na DRE dezembro/23 constam os valores acumulado do período janeiro/23 a dezembro/23.

## DEMONSTRATIVO DO RESULTADO DO PERÍODO

### RICARNES DISTRIBUIDORA DE CARNES LTDA

DEMONSTRATIVO DE RESULTADO (Valores expresso em milhares de reais)	nov/23			dez/23			jan/24		
	R\$	AV	AH	R\$	AV	AH	R\$	AV	AH
Receita Operacional Bruta	1.241,55	100,0%	12,38%	1.323,48	100,0%	6,60%	733,17	100,0%	-44,60%
Deduções	-107,61	-8,7%	12,08%	-114,57	-8,7%	6,47%	-50,41	-6,9%	-56,00%
<b>RECEITA LIQUIDA</b>	<b>1.133,94</b>	<b>91,3%</b>	<b>12,41%</b>	<b>1.208,91</b>	<b>91,3%</b>	<b>6,61%</b>	<b>682,76</b>	<b>93,1%</b>	<b>-43,52%</b>
Custos dos Produtos e Mercadorias Vendidas	-2.707,15	-218,0%	4,12%	-2.755,10	-208,2%	1,77%	-609,64	-83,2%	-77,87%
<b>RESULTADO BRUTO</b>	<b>-1.573,21</b>	<b>-126,7%</b>	<b>-1,13%</b>	<b>-1.546,19</b>	<b>-116,8%</b>	<b>-1,72%</b>	<b>73,12</b>	<b>10,0%</b>	<b>-104,73%</b>
<b>Despesas Operacionais</b>	<b>-1.177,36</b>	<b>-94,8%</b>	<b>7,18%</b>	<b>-1.310,94</b>	<b>-99,1%</b>	<b>11,35%</b>	<b>-162,52</b>	<b>-22,2%</b>	<b>-87,60%</b>
De Vendas	-374,83	-30,2%	13,74%	-453,43	-34,3%	20,97%	-161,45	-22,0%	-64,39%
Administrativas	-667,29	-53,7%	7,35%	-721,64	-54,5%	8,14%	0,00	0,0%	-100,00%
Depreciação e Amortização	-67,67	-5,5%	0,00%	-67,67	-5,1%	0,00%	-0,01	0,0%	-99,99%
Resultado Financeiro	-78,84	-6,4%	0,00%	-79,47	-6,0%	0,00%	-1,05	-0,1%	-98,67%
Outras Receitas	11,26	0,9%	0,00%	11,26	0,9%	0,00%	0,00	0,0%	-100,00%
<b>RESULTADO DO EXERCÍCIO</b>	<b>-2.750,57</b>	<b>-221,5%</b>	<b>2,26%</b>	<b>-2.857,14</b>	<b>-215,9%</b>	<b>3,87%</b>	<b>-89,40</b>	<b>-12,2%</b>	<b>-96,87%</b>
<b>EBITDA</b>	<b>-2.604,06</b>	<b>-209,7%</b>	<b>2,88%</b>	<b>-2.710,00</b>	<b>-204,8%</b>	<b>4,07%</b>	<b>-88,33</b>	<b>-12,0%</b>	<b>-96,74%</b>

Fonte: Balanços Patrimoniais e Balancetes de Verificação fornecidos pela Recuperanda

Para melhor exemplificar os saldos das contas que compõem o "DRE", apresenta-se, abaixo, a evolução gráfica dos saldos nos meses de novembro, dezembro e janeiro de 2024:

Av. Dr. Gastão Vidigal, 851 – sl. 04, Jardim Aclimação, Maringá-PR.

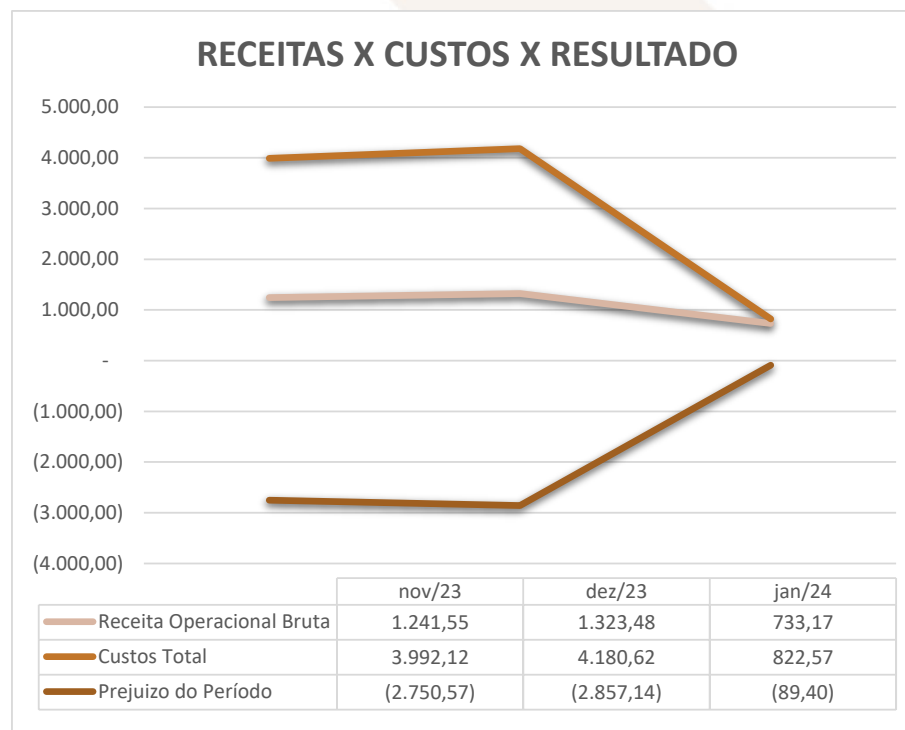
(44) 3225-9433 | contato@auxiliaconsultores.com.br



(i) Receita operacional bruta: Referida conta representa todos os recursos provenientes do serviço prestado pela Devedora e, no mês de **janeiro/24**, totalizou R\$ 733,17 mil.

(ii) Custos totais: Trata-se da soma de todos os custos necessários para a geração da receita operacional bruta, nela são incluídos os materiais aplicados na prestação de serviços, impostos, despesas administrativas e tributárias, resultados financeiros e provisões para IRPJ e CSLL. No mês de **janeiro/24** o custo total foi de R\$ 822,57 mil.

(iii) Lucro ou prejuízo do período: É o resultado apurado em cada exercício, quando a receita é maior que o custo total, tem-se lucro, quando a receita é menor que o custo total, tem-se prejuízo. No mês de **janeiro/24** a Devedora apresentou prejuízo acumulado no valor R\$ 89,40 mil.



Av. Dr. Gastão Vidigal, 851 – sl. 04, Jardim Aclimação, Maringá-PR.

(44) 3225-9433 | contato@auxiliaconsultores.com.br

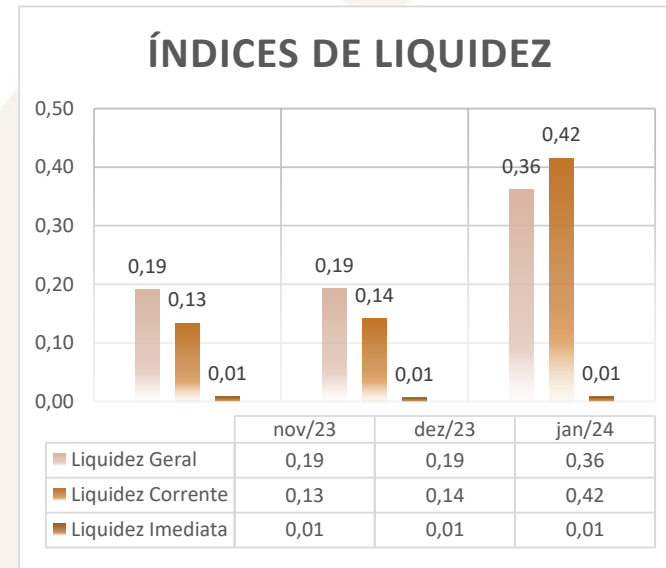


**ÍNDICE DE LIQUIDEZ:** No que se refere ao índice de liquidez da Devedora em análise, o qual corresponde a um indicador financeiro que revela o recurso disponível pela Devedora para quitar as obrigações com terceiros, nota-se que nos meses de novembro, dezembro e **janeiro de 2024** foram apresentados os índices abaixo exemplificados, subdivididos em (i) liquidez geral; (ii) liquidez corrente; e, (iii) liquidez imediata, conforme gráfico:

(i) Liquidez geral: 0,36 - é um indicador financeiro que demonstra a capacidade de pagamento da Devedora a longo prazo, assim, quanto maior for o índice de liquidez geral, melhor será a situação financeira da empresa.

(ii) liquidez corrente: 0,42 - é um indicador financeiro que mostra a capacidade de uma empresa de quitar todas suas dívidas a curto prazo, ou seja, é a relação entre os valores previstos de entrada em caixa e também de saída, nesse caso, em um curto horizonte de tempo.

(iii) liquidez imediata: 0,01 - é um indicador utilizado para mensurar a capacidade de uma empresa de arcar com as suas dívidas no momento imediato, ou seja, o capital disponível que pode ser utilizado imediatamente.



**EBITDA:** Este índice corresponde a quantidade de recursos que a empresa gera apenas em suas atividades principais, sem contar a rentabilidade de investimentos ou descontos de impostos, desta forma, quando a empresa apresenta EBITDA positivo, significa que a vida financeira da empresa está saudável, quando o EBITDA é negativo, significa que a empresa está passando por dificuldade financeira. No caso da Devedora em análise, em **janeiro/24**, o EBITDA acumulado apresentado foi de R\$ 88,33 mil negativo:



## VI. INFORMAÇÕES ADICIONAIS

Na data de 31 de janeiro de 2024 a Administração Judicial, por meio dos sócios Henrique Cavalheiro Ricci e Renata Paccola Mesquita, realizou visita técnica junto às Devedoras, na sede da Devedora Ricarnes Distribuidora de Carnes LTDA., constatando a regular continuidade da atividade desempenhada pelas Devedoras. Estavam presentes na referida visita o sócio da Devedora Ricarnes, Sr. Fabio Ricardo Ticianel, suas advogadas e o consultor Sr. Murilo Thiago Prado:

Av. Dr. Gastão Vidigal, 851 – sl. 04, Jardim Aclimação, Maringá-PR.

(44) 3225-9433 | contato@auxiliaconsultores.com.br





Questionados acerca do fluxo das atividades durante os primeiros meses após o deferimento do processamento da recuperação judicial, nos foi dito que, com exceção da Frimesa, todos os outros fornecedores mantiveram o atendimento junto às Devedoras. Nos foi mencionado, também, que o primeiro trimestre do ano, em regra, é marcado pela baixa nas vendas, em razão das festas de final de ano e férias de verão. Uma vez que para as festas de final de ano há uma procura maior de carnes nobres, verificamos um aumento de estoque de carnes fracionadas, que apresentam valores menores<sup>4</sup>.

<sup>4</sup> As demais fotos colhidas durante a visita técnica podem ser acessadas pelo link: [https://drive.google.com/drive/folders/1cxSvojCrAMH3aJLyh9jpNG5tVTu1pJ70?usp=drive\\_link](https://drive.google.com/drive/folders/1cxSvojCrAMH3aJLyh9jpNG5tVTu1pJ70?usp=drive_link)





Foi possível verificar, também, que o caminhão objeto da ação de busca e apreensão n. 0021086-52.2023.8.16.0017, de Placa RHH3D10, encontrava-se no frigorífico e sendo utilizado na distribuição das mercadorias comercializadas (imagem à esquerda).

Além do referido caminhão, outros estavam sendo utilizados na logística de distribuição, com carregamento para as entregas na cidade de Maringá e região, conforme imagens abaixo:

Av. Dr. Gastão Vidigal, 851 – sl. 04, Jardim Aclimação, Maringá-PR.

(44) 3225-9433 | contato@auxiliaconsultores.com.br





Ressaltamos, por mais uma oportunidade, a necessidade de envio de documentos contábeis e fiscais que possibilitem a identificação das transações, em especial bancárias, bem como o envio da contabilidade na forma analítica de todos os itens do balancete.

## VII. CONCLUSÃO

Sendo o que tinha a relatar para o momento, a Administração Judicial permanece à inteira disposição deste d. Juízo, bem como de todos os interessados para prestar quaisquer outros esclarecimentos que porventura se fizerem necessários.

Maringá/PR, aos 07 de março de 2024.

**AUXILIA CONSULTORES**

Henrique Cavalheiro Ricci | OAB/PR 35.939

Av. Dr. Gastão Vidigal, 851 – sl. 04, Jardim Aclimação, Maringá-PR.

(44) 3225-9433 | contato@auxiliaconsultores.com.br

