



AUXILIA
CONSULTORES

INCIDENTE N°
0012628-46.2023.8.16.0017

S. MARTINS AGROPECUÁRIA
RELATÓRIO MENSAL DE
ATIVIDADES

COMPETÊNCIA: JUNHO/23





ÍNDICE

I. ESCOPO DO PRESENTE TRABALHO	2
I.I ESTRUTURA DA DEVEDORA.....	2
II. CRONOGRAMA PROCESSUAL.....	2
III. INFORMAÇÕES CONTÁBEIS E FINANCEIRAS	3
➤ ANÁLISE CONTÁBIL E FINANCEIRA DA DEVEDORA	4
IV. DA FISCALIZAÇÃO DAS ATIVIDADES DO GRUPO	12
V. CONSIDERAÇÕES FINAIS	13





I. ESCOPO DO PRESENTE TRABALHO

Trata-se o presente documento de Relatório Mensal de Atividade, nos termos do art. 22, II, "c" e "h", da Lei 11.101/2005 lastreado na documentação contábil e financeira fornecida pela **empresária individual S. Martins Agropecuária** (pessoa natural Simone Martins) cuja atividade consiste na cria, recria e engorda de bovinos e arrendamento de áreas de cultivo.

I.I ESTRUTURA DA DEVEDORA

A empresária individual **S. Martins Agropecuária**, cuja gestão concentra-se na pessoa natural de Simone Martins, sua titular, não possui funcionários registrados. As informações obtidas a respeito do trabalho realizado na atividade bovina é a de que, eventualmente, são contratados diaristas rurais, no entanto, o dia a dia é gerido pela própria Simone, que também administra os contratos de arrendamento das terras de cultivo.

II. CRONOGRAMA PROCESSUAL

Data Prevista	Data da Ocorrência	Evento	Mov.	Lei nº 11.101/2005
	06/12/2022	Ajuizamento do pedido de RJ	01	-
	19/04/2023	Deferimento do Processamento da RJ	30	Art. 52
	09/05/2023	Termo de Compromisso da Administradora Judicial	61.2	Art. 33
	01/06/2023	Publicação de Edital: Deferimento do Processamento da RJ com lista de credores	69	Art. 52, § 1º
	19/06/2023	Prazo final para apresentação das Habilitações/Divergências administrativas		Art. 7º, § 1º





	22/06/2023	Apresentação do Plano de Recuperação Judicial	79	Art. 53
03/08/2023		Apresentação da Relação de Credores do AJ		Art. 7º, §2º
		Publicação do Edital: Lista de Credores do AJ		Art. 7º, §2º
		Prazo final para apresentação das Impugnações Judiciais		Art. 8º
		Publicação do Edital: Aviso do PRJ		Art. 53
		Prazo final para apresentação de objeções ao Plano de Recuperação Judicial		Art. 55
18/09/2023		Prazo para realização da AGC (150 dias do deferimento)		Art. 56, § 1º
		Publicação do Edital: Convocação AGC		Art. 36
		Assembleia Geral de Credores - 1ª Convocação		Art. 37
		Assembleia Geral de Credores - 2ª Convocação		Art. 37
16/10/2023		Encerramento do Período de Suspensão		Art. 6º, § 4º

III. INFORMAÇÕES CONTÁBEIS E FINANCEIRAS

Inicialmente, cumpre esclarecer que as informações ora relatadas foram fornecidas pela Devedora por meio da Escrituração Contábil, Contas e Demonstrativos Mensais, na forma do art. 52, IV, da LREF, respondendo esta por sua conformidade e genuinidade.





➤ ANÁLISE CONTÁBIL E FINANCEIRA DA DEVEDORA

1. ATIVO: Demonstra-se, a seguir, a composição do Ativo em 31 de dezembro de 2022 e dos meses de maio e **junho/23**, destacando-se os principais grupos de contas e seus detalhamentos, com as alterações mais relevantes.

BALANÇO PATRIMONIAL (ATIVO)

SMAG - S MARTINS AGROPECUÁRIA

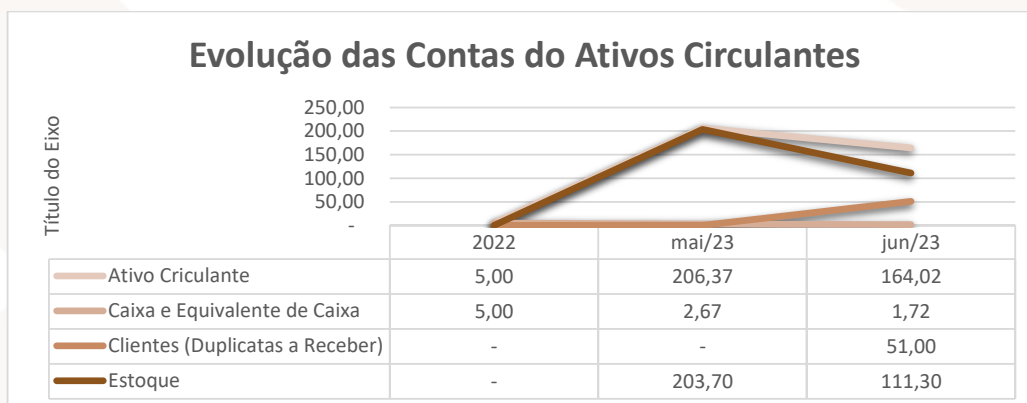
BALANÇO PATRIMONIAL (Valores expresso em milhares de reais)	2.022			mai/23			jun/23		
	R\$	AV	AH	R\$	AV	AH	R\$	AV	AH
ATIVO	5,00	100,0%	100,0%	417,63	100,0%	8252,5%	375,28	100,0%	-10,1%
ATIVO CIRCULANTE	5,00	100,0%	100,0%	206,37	49,4%	4027,3%	164,02	43,7%	-20,5%
Caixa e Equivalente de Caixa	5,00	100,0%	100,0%	2,67	0,6%	-46,7%	1,72	0,5%	-35,6%
Clientes (Duplicatas a Receber)	-	0,0%	100,0%	-	0,0%	0,0%	51,00	13,6%	100,0%
Estoques	-	0,0%	0,0%	203,70	48,8%	100,0%	111,30	29,7%	-45,4%
ATIVO NÃO CIRCULANTE	-	0,0%	100,0%	211,26	50,6%	100,0%	211,26	56,3%	0,0%
Imobilizados Operacional	-	0,0%	100,0%	211,26	50,6%	100,0%	211,26	56,3%	0,0%

Fonte: Balanços Patrimoniais e Balançetes de Verificação fornecidos pela Recuperanda

Considerando as variações mais relevantes apresentadas a partir dos dados contábeis disponibilizados pela Devedora, destaca-se:

O (i) **ativo total**, que apresentava saldo em maio/23 no valor de R\$ 417,63 mil, em **junho/23** passou a R\$ 375,28, representando uma redução R\$ 42,35 mil.

O (ii) **ativo circulante**, que apresentava saldo em maio/23 no valor de R\$ 206,37 mil, em **junho/23** passou a R\$ 164,02 mil, representando uma redução de R\$ 42,35 mil. Confira-se as informações no gráfico abaixo:





Dos saldos apresentados, destacam-se às seguintes contas abaixo:

CAIXAS E EQUIVALENTES DE CAIXA: composto pelas contas de “Caixa”, “Bancos Conta Movimento” (onde estão relacionadas às contas correntes bancárias da Devedora), e as “Aplicações Financeiras”.

O grupo “Caixa e Equivalentes de Caixa” no mês de maio/23 apresentava saldo de R\$ 2,67 mil, em **junho/23** passou a R\$ 1,72 mil, representando redução de R\$ 0,95 mil. Mencionada redução ocorre sempre que a entrada de recursos financeiros é menor que a saída.

	2022		abr/23		mai/23	
	R\$	AV	R\$	AH	R\$	AH
Caixa e Equivalente de Caixa	5,00	100,0%	3,56	-28,9%	2,67	-25,0%

CLIENTES: Composto pelas contas de “Duplicatas a Receber”.

No mês **junho/23** apresentou saldo de R\$ 51,00.

	2022		mai/23		jun/23	
	R\$	AV	R\$	AH	R\$	AH
Clientes (Duplicatas a Receber)	-	0,0%	-	0,0%	51,00	100,0%

ESTOQUES: O estoque, em **junho/23**, apresentou saldo de R\$ 111,30, representando uma redução de R\$ 22,40 em comparação ao mês de maio/23.

	2022		mai/23		jun/23	
	R\$	AV	R\$	AH	R\$	AH
Estoque	-	100,0%	203,70	100,0%	111,30	-45,4%

O (iii) **ativo não circulante**, assim como no mês de maio, em **junho/23** se manteve sem movimentação. Confira-se as informações no gráfico abaixo:





Dos saldos apresentados, destaca-se a seguinte conta abaixo:

IMOBILIZADOS OPERACIONAL: composto por bens e direitos que a Devedora adquire para manter suas atividades em funcionamento.

O grupo “Imobilizados operacional”, assim como no mês de maio, em **junho/23** se manteve sem movimentação.

	2022		mai/23		jun/23	
	R\$	AV	R\$	AH	R\$	AH
Imobilizados Operacionais	-	0,0%	211,26	0,0%	211,26	0,0%

2. PASSIVO: Demonstra-se, a seguir, a composição do Passivo em 31 de dezembro de 2022 e dos meses de maio e **junho/23**, destacando-se os principais grupos de contas e seus detalhamentos:

BALANÇO PATRIMONIAL (PASSIVO)

SMAG - S MARTINS AGROPECUÁRIA

BALANÇO PATRIMONIAL (Valores expresso em milhares de reais)	2.020			mai/23			jun/23		
	R\$	AV	AH	R\$	AV	AH	R\$	AV	AH
PASSIVO	5,00	100,0%	100,0%	417,63	100,0%	8252,5%	375,28	100,0%	-10,1%
PASSIVO CIRCULANTE	2,00	40,0%	100,0%	8.675,90	2077,4%	433694,9%	8.677,85	133,4%	0,0%
Fornecedores	2,00	40,0%	100,0%	2,00	0,5%	0,0%	2,00	0,5%	0,0%
Obrigações Fiscais	-	0,0%	100,0%	0,44	0,1%	100,0%	2,40	0,6%	100,0%
Outras Obrigações	-	0,0%	100,0%	8.673,45	2076,9%	100,0%	8.673,45	2311,2%	100,0%
PATRIMÔNIO LÍQUIDO	3,00	60,0%	100,0%	-8.258,27	-1977,4%	-275375,7%	-8.302,58	-56,9%	0,5%
Capital Social	5,00	100,0%	100,0%	216,26	51,8%	4225,2%	216,26	29,4%	0,0%
Lucros/Prejuízos Acumulados	-	-40,0%	100,0%	-8.474,53	-2029,2%	423626,6%	-8.518,84	-86,3%	0,5%

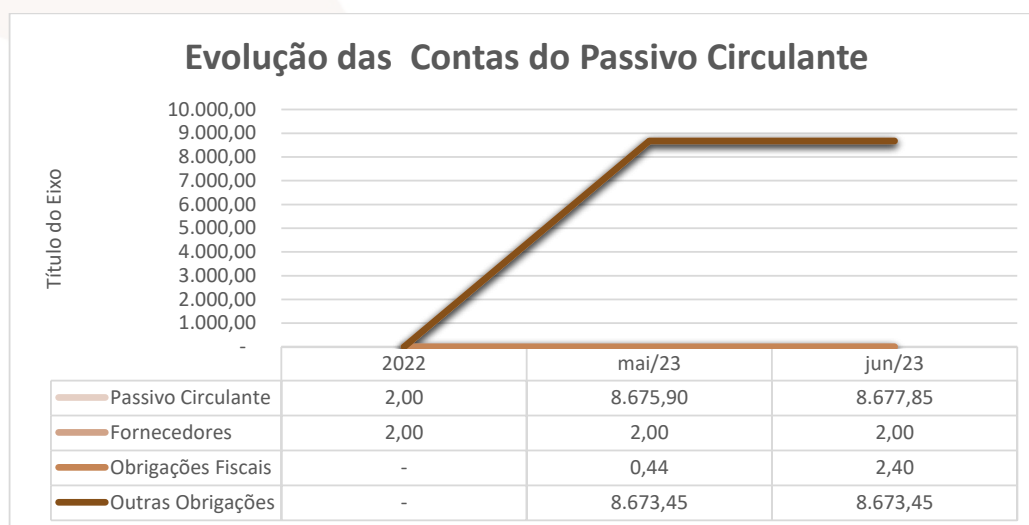
Fonte: Balanços Patrimoniais e Balançetes de Verificação fornecidos pela Recuperanda





O (i) **Passivo Total**, que em maio/23 apresentava saldo de R\$ R\$ 417,63 mil, no mês **junho/23** passou a R\$ 375,28 mil, representando redução de R\$ 42,35 mil.

O (ii) **Passivo Circulante**, assim como no mês de maio, em **junho/23** se manteve sem movimentação expressiva, conforme se visualiza no gráfico abaixo:



Dos saldos apresentados, destacam-se às seguintes contas:

FORNECEDORES: são fornecedores de produtos ou serviços a prazo movimentar as atividades da Devedora.

No mês de **junho/23**, assim como no mês de maio, manteve-se sem movimentação.

	2022		mai/23		jun/23	
	R\$	AV	R\$	AH	R\$	AH
Fornecedores	2,00	100,0%	2,00	0,0%	2,00	0,0%

OBRIGAÇÕES FISCAIS: no mês de **junho/23** apresentou saldo de R\$ 2,40 mil, representando um aumento de R\$ 0,96 mil.



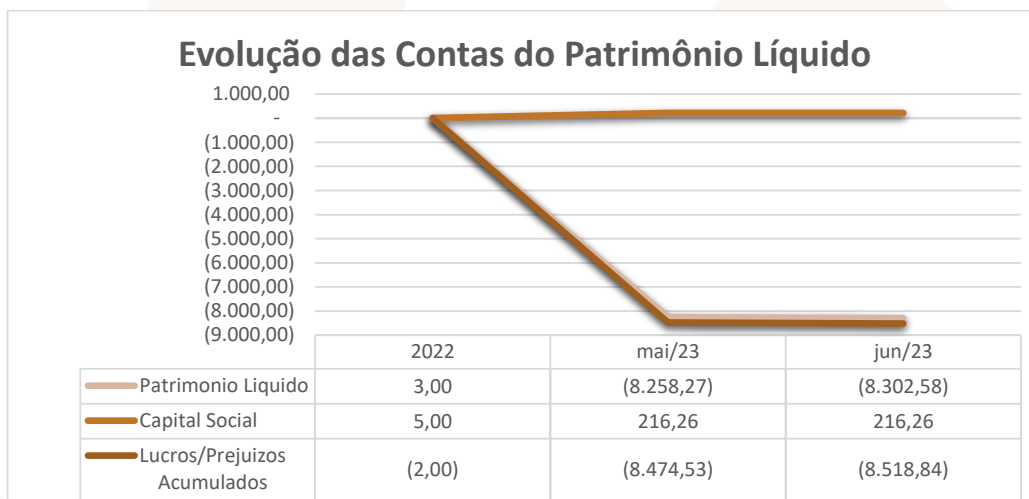


	2022		mai/23		jun/23	
	R\$	AV	R\$	AH	R\$	AH
Obrigações Fiscais	-	0,0%	0,44	100,0%	2,40	439,9%

OUTRAS OBRIGAÇÕES: no mês de **junho/23**, assim como no mês de maio, manteve-se sem movimentação.

	2022		mai/23		jun/23	
	R\$	AV	R\$	AH	R\$	AH
Outras Obrigações	-	0,0%	8.673,45	100,0%	8.673,45	0,0%

O (iii) **Patrimônio Líquido**, que em maio/23 apresentava saldo de R\$ 8,258 milhões, em **junho/23** passou a R\$ 8,302 milhões, conforme observa-se do gráfico abaixo:



Destacam-se as principais contas:

CAPITAL SOCIAL: São os recursos que os sócios cotistas integralizaram na empresa.

No mês de **junho/23** não apresentou movimentação.

	2022		mai/23		jun/23	
	R\$	AV	R\$	AH	R\$	AH
Capital Social	5,00	100,0%	216,26	4225,2%	216,26	0,0%





LUCRO OU PREJUÍZO ACUMULADO: São os resultados que a Devedora vem apurando desde a sua constituição, descontados os lucros distribuídos aos sócios.

No mês de maio/23 apresentava saldo de R\$ 8,474 milhões, no mês de **junho/23** passou a R\$ 8,418 milhões.

	2022		mai/23		jun/23	
	R\$	AV	R\$	AH	R\$	AH
Lucro ou Prejuízo Acumulado	- 2,00	100,0%	- 8.474,53	423626,6%	- 8.518,84	0,5%

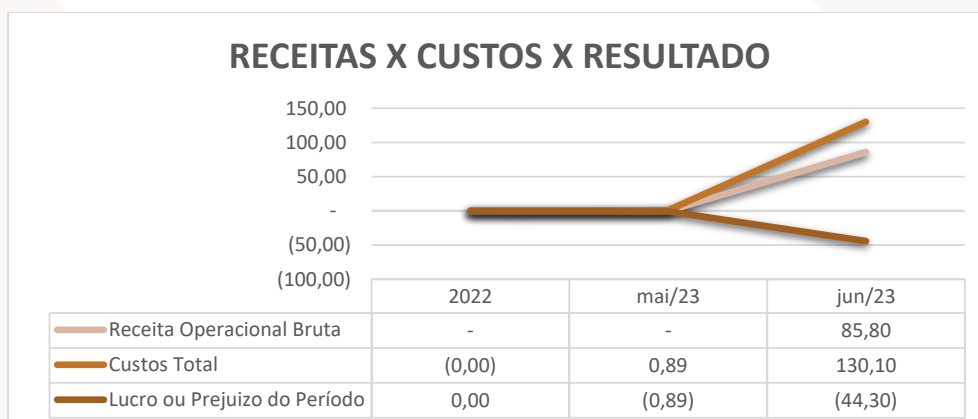
3. DEMONSTRAÇÃO DE RESULTADOS: Demonstra-se a seguir a composição da demonstração do resultado do exercício em 31 de dezembro de 2022 e maio e **junho/23**, destacando os principais grupos de contas e seus detalhamentos:

DEMONSTRATIVO DO RESULTADO DO PERÍODO

SMAG - S MARTINS AGROPECUÁRIA

DEMONSTRATIVO DE RESULTADO (Valores expresso em milhares de reais)	2.022			mai/23			jun/23		
	R\$	AV	AH	R\$	AV	AH	R\$	AV	AH
Receita Operacional Bruta	0,00	0,0%	0,00%	0,00	0,0%	0,00%	85,80	100,0%	100,00%
Deduções	0,00	0,0%	0,00%	0,00	0,0%	0,00%	0,00	0,0%	0,00%
RECEITA LIQUIDA	0,00	0,0%	0,00%	0,00	0,0%	0,00%	85,80	100,0%	100,00%
Custos dos Produtos e Mercadorias Vendidas	0,00	0,0%	0,00%	-0,89	100,4%	100,00%	-113,15	-131,9%	12608,39%
RESULTADO BRUTO	0,00	0,0%	0,00%	-0,89	100,4%	100,00%	-27,35	-31,9%	2971,62%
Despesas Operacionais	0,00	0,0%	0,00%	0,00	0,0%	0,00%	-15,00	-17,5%	-100,00%
Administrativas	0,00	0,0%	0,00%	0,00	0,0%	100,00%	-15,00	-17,5%	100,00%
RESULTADO ANTES IRPJ E CSLL	0,00	0,0%	0,00%	-0,89	100,0%	100,00%	-42,34	-49,4%	4673,17%
Provisão CSLL	0,00	0,0%	0,00%	0,00	0,0%	0,00%	-0,93	0,7%	100,00%
Provisão IRPJ	0,00	0,0%	0,00%	0,00	0,0%	0,00%	-1,03	0,8%	100,00%
RESULTADO DO EXERCÍCIO	0,00	0,0%	0,00%	-0,89	100,0%	100,00%	-44,30	-51,6%	4893,68%
EBITDA	0,00	0,0%	0,00%	-0,89	100,0%	100,00%	-42,34	-49,4%	4673,17%

Fonte: Balanços Patrimoniais e Balanetes de Verificação fornecidos pela Recuperanda





Destacam-se as seguintes contas:

RECEITAS OPERACIONAL BRUTA: São todos os recursos provenientes do serviço prestado pela Devedora.

Nota-se que no mês de **junho/23** apresentou receita operacional de R\$ 85,80.

	2022	mai/23	jun/23
Receita Operacional Bruta	-	-	85,80

CUSTOS TOTAIS: É a soma de todos os custos necessários para a geração da receita operacional bruta, nele está incluso os materiais aplicados na prestação de serviços, impostos sobre a receitas, despesas administrativas, despesas tributárias, resultados financeiros, provisões para IRPJ e CSLL.

Nota-se que no mês de **junho/23** apresentou custo total de R\$ 130,10 mil.

	2022	mai/23	jun/23
Custos Total	- 0,00	0,89	130,10

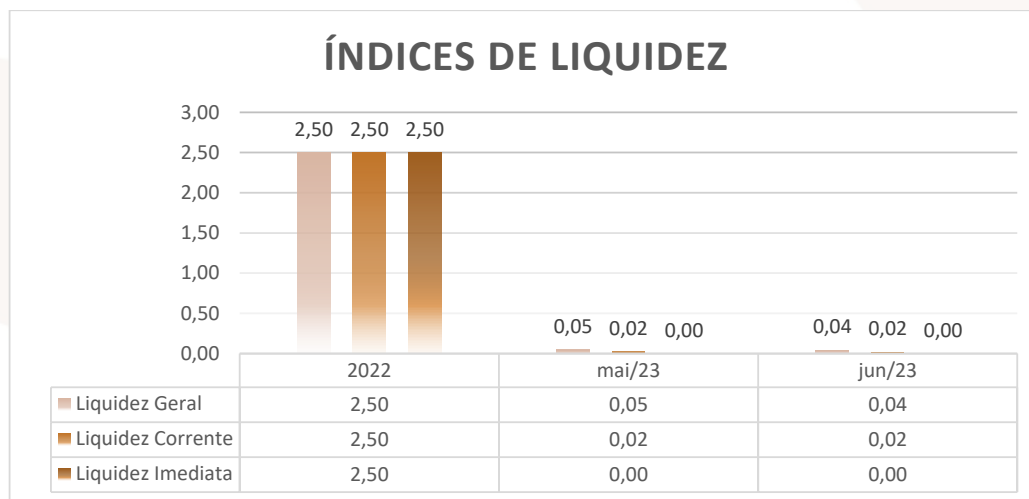
LUCRO OU PREJUÍZO DO PERÍODO: É o resultado apurado em cada exercício, quando as receitas são maiores que os custos totais, tem-se lucro, quando as receitas são menores que os custos totais, tem-se prejuízo.

Nota-se que no mês de **junho/23** apresentou prejuízo de R\$ 44,30 mil.

	2022	mai/23	jun/23
Lucro ou Prejuízo do Período	0,00	- 0,89	- 44,30

4. ÍNDICES DE LIQUIDEZ: Os Indicadores de liquidez representam a capacidade de pagamento de dívidas da empresa. No caso da Devedora, tem-se os seguintes índices:





Índice de Liquidez Geral: 0,04 - mede a capacidade de pagamento de longo prazo. De uma forma geral, quanto maiores os índices de Liquidez, melhor será a situação financeira da empresa.

Liquidez Corrente: 0,02 - é um indicador financeiro que mostra a capacidade de uma empresa em quitar todas suas dívidas a curto prazo. Na teoria, nada mais é do que a relação entre os valores previstos de entrada em caixa e de saída – nesse caso, em um curto horizonte de tempo.

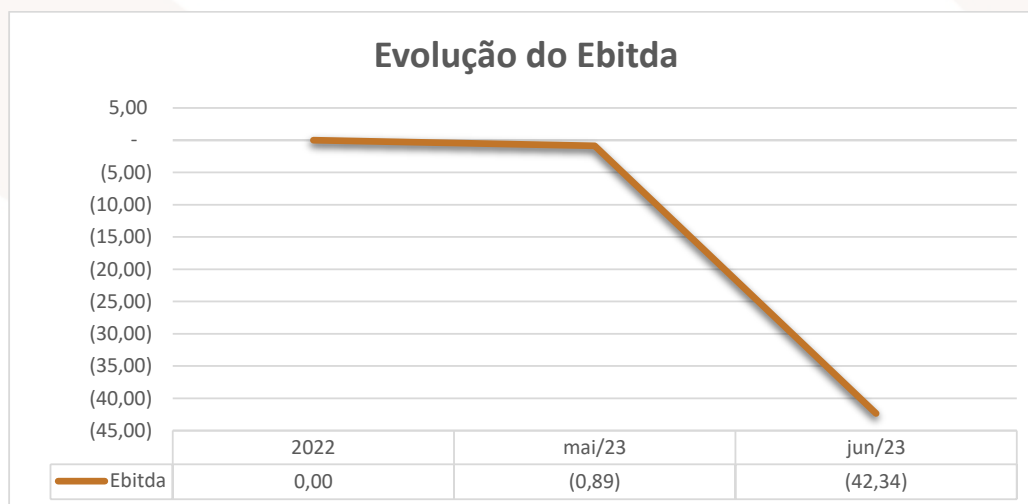
Liquidez Imediata: - 0,00 - é um indicador utilizado para mensurar a capacidade de uma empresa de arcar com as suas dívidas no momento imediato. Ou seja, ela representa o capital da empresa que pode ser utilizado imediatamente para arcar com suas obrigações. Nota-se que o indicador apresentado aponta que a Devedora não possui caixa para pagar suas dívidas de forma imediata.

5. EBITDA: Este índice corresponde a um dos indicadores financeiros usados para medir os resultados de uma empresa. Ele contempla a quantidade de recursos que a empresa gera apenas em suas atividades principais, sem contar a rentabilidade de investimentos ou descontos de impostos, quando a empresa apresenta Ebitda positivo, significa que a vida financeira da empresa está saudável, quando o Ebitda é





negativo, significa que a empresa está passando por dificuldade financeira. No caso da Devedora, em **junho/23** o Ebitda apresentado foi de 0,89.



IV. DA FISCALIZAÇÃO DAS ATIVIDADES DO GRUPO

O mês de junho/23 foi marcado pela cobrança incisiva quanto à entrega da documentação hábil à preparação do Relatório Mensal de Atividade, cujo atraso repercutiu na entrega deste e dos demais relatórios de evolução contábil do primeiro semestre.

Referida situação foi **parcialmente regularizada** em meados do mês de julho, posto que embora os contratos de arrendamento representem parte substancial da atividade desenvolvida pela Devedora, não constaram nas demonstrações contábeis. Questionados, fomos informados que **“este lançamento não constou na contabilidade porque inicialmente a atividade de arrendamento não constou no CNAE do CNPJ, o que já estamos providenciando a retificação.”**

Verificou-se, ainda, que a Devedora possui um estoque de soja junto a Cocamar no montante de 26.760 kg, no entanto, não há registro nas demonstrações contábeis. Quanto a este ponto, informaram **“que foi emitida a NF no 1358081 em 29/06/2023 para**





a **Cocamar referente depósito de 26.760 kg de soja em grãos referente pagamento do arrendatário Wilson de Matos Silva**". Desta feita, espera-se que a questão seja regularizada na contabilidade do mês subsequente ao ora relatado, o que será objeto de apreciação oportunamente.

V. CONSIDERAÇÕES FINAIS

Sendo o que tinha a relatar para o momento, a Administração Judicial permanece à inteira disposição deste d. Juízo, bem como de todos os interessados para prestar quaisquer outros esclarecimentos que porventura se fizerem necessários.

Maringá/PR, 28 de julho de 2023.

AUXILIA CONSULTORES LTDA.

Henrique Cavalheiro Ricci | OAB/PR 35.939

