



INCIDENTE N°
0012628-46.2023.8.16.0017

S. MARTINS AGROPECUÁRIA
RELATÓRIO MENSAL DE
ATIVIDADES

COMPETÊNCIA: OUTUBRO | 23





ÍNDICE

I. ESCOPO DO PRESENTE TRABALHO	2
I.I ESTRUTURA DA DEVEDORA.....	2
III. INFORMAÇÕES CONTÁBEIS E FINANCEIRAS	3
➤ ANÁLISE CONTÁBIL E FINANCEIRA DA DEVEDORA	3
IV. DA FISCALIZAÇÃO DAS ATIVIDADES DO GRUPO	13
V. CONSIDERAÇÕES FINAIS	13





I. ESCOPO DO PRESENTE TRABALHO

Trata-se o presente documento de Relatório Mensal de Atividade, nos termos do art. 22, II, "c" e "h", da Lei 11.101/2005 lastreado na documentação contábil e financeira fornecida pela **empresária individual S. Martins Agropecuária** (pessoa natural Simone Martins) cuja atividade consiste na cria, recria e engorda de bovinos e arrendamento de áreas de cultivo.

I.I ESTRUTURA DA DEVEDORA

A empresária individual **S. Martins Agropecuária**, cuja gestão concentra-se na pessoa natural de Simone Martins, sua titular, não possui funcionários registrados. As informações obtidas a respeito do trabalho realizado na atividade bovina é a de que, eventualmente, são contratados diaristas rurais, no entanto, o dia a dia é gerido pela própria Simone, que também administra os contratos de arrendamento das terras de cultivo.

II. CRONOGRAMA PROCESSUAL

Data Prevista	Data da Ocorrência	Evento	Mov.	Lei nº 11.101/2005
	06/12/2022	Ajuizamento do pedido de RJ	01	-
	19/04/2023	Deferimento do Processamento da RJ	30	Art. 52
	09/05/2023	Termo de Compromisso da Administradora Judicial	61.2	Art. 33
	01/06/2023	Publicação de Edital: Deferimento do Processamento da RJ com lista de credores	69	Art. 52, § 1º
	19/06/2023	Prazo final para apresentação das Habilitações/Divergências administrativas		Art. 7º, § 1º





	22/06/2023	Apresentação do Plano de Recuperação Judicial	79	Art. 53
03/08/2023	02/08/2023	Apresentação da Relação de Credores do AJ		Art. 7º, §2º
		Publicação do Edital: Lista de Credores do AJ		Art. 7º, §2º
		Prazo final para apresentação das Impugnações Judiciais		Art. 8º
		Publicação do Edital: Aviso do PRJ		Art. 53
		Prazo final para apresentação de objeções ao Plano de Recuperação Judicial		Art. 55
18/09/2023		Prazo para realização da AGC (150 dias do deferimento)		Art. 56, § 1º
		Publicação do Edital: Convocação AGC		Art. 36
		Assembleia Geral de Credores - 1ª Convocação		Art. 37
		Assembleia Geral de Credores - 2ª Convocação		Art. 37
16/10/2023		Encerramento do Período de Suspensão		Art. 6º, § 4º

III. INFORMAÇÕES CONTÁBEIS E FINANCEIRAS

Inicialmente, cumpre esclarecer que as informações ora relatadas foram fornecidas pela Devedora por meio da Escrituração Contábil, Contas e Demonstrativos Mensais, na forma do art. 52, IV, da LREF, respondendo esta por sua conformidade e genuinidade.

➤ ANÁLISE CONTÁBIL E FINANCEIRA DA DEVEDORA





1. ATIVO: Demonstra-se, a seguir, a composição do Ativo em 31 de dezembro de 2022 e dos meses de julho, setembro e **outubro/23**, destacando-se os principais grupos de contas e seus detalhamentos, com as alterações mais relevantes.

BALANÇO PATRIMONIAL (ATIVO)

SMAG - S MARTINS AGROPECUÁRIA

BALANÇO PATRIMONIAL (Valores expresso em milhares de reais)	ago/23			set/23			out/23		
	R\$	AV	AH	R\$	AV	AH	R\$	AV	AH
ATIVO	379,68	100,0%	2,7%	377,23	100,0%	-0,6%	382,15	100,0%	1,3%
ATIVO CIRCULANTE	168,32	44,3%	6,3%	165,83	44,0%	-1,5%	170,59	44,6%	2,9%
Caixa e Equivalente de Caixa	1,72	0,5%	0,0%	4,87	1,3%	183,6%	1,52	0,4%	-68,7%
Clientes (Duplicatas a Receber)	61,60	16,2%	19,4%	66,46	17,6%	7,9%	85,07	22,3%	28,0%
Estoques	105,00	27,7%	0,0%	94,50	25,1%	-10,0%	84,00	22,0%	-11,1%
ATIVO NÃO CIRCULANTE	211,36	55,7%	100,0%	211,40	56,0%	100,0%	211,57	55,4%	0,1%
Investimentos	0,10	0,0%	100,0%	0,14	0,0%	100,0%	0,31	0,0%	0,0%
Imobilizados Operacional	211,26	55,6%	100,0%	211,26	56,0%	100,0%	211,26	55,3%	0,0%

Fonte: Balanços Patrimoniais e Balançetes de Verificação fornecidos pela Recuperanda

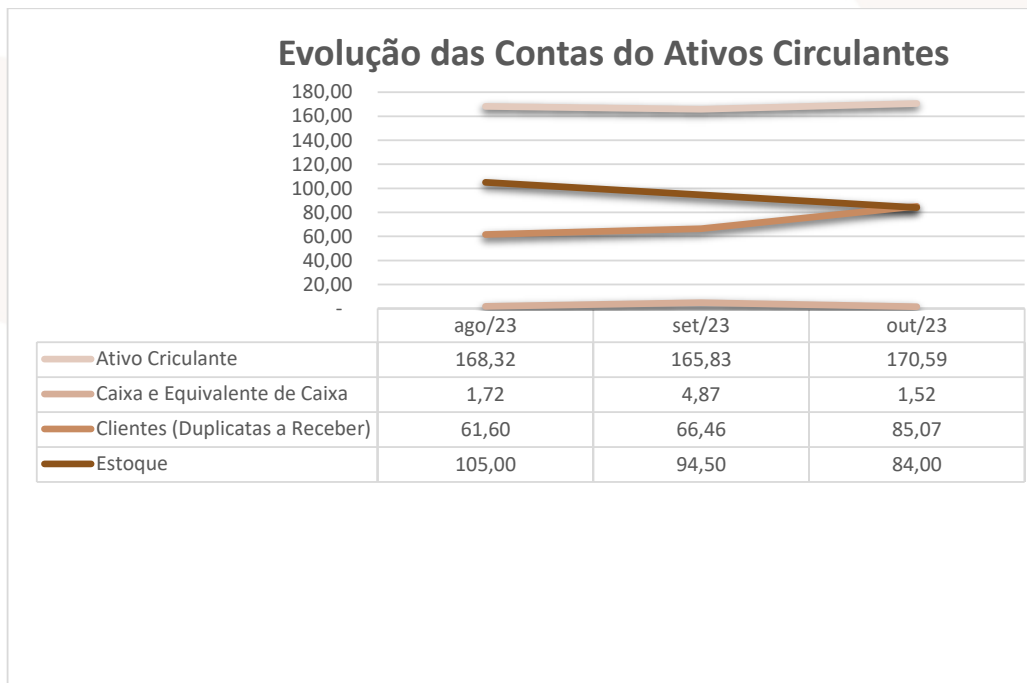
Considerando as variações mais relevantes apresentadas a partir dos dados contábeis disponibilizados pela Devedora, destaca-se:

O **(i) ativo total**, que apresentava saldo em setembro/23 no valor de R\$ 377,23 mil, em **outubro/23** passou a R\$ 382,23 mil, representando um aumento de R\$ 4,92 mil.

O **(ii) ativo circulante**, que apresentava saldo em setembro/23 no valor de R\$ 165,83 mil, em **outubro/23** passou para R\$ 170,59 mil, representando um aumento de R\$ 4,76 mil.

Confira-se as informações no gráfico abaixo:





Dos saldos apresentados, destacam-se às seguintes contas abaixo:

CAIXAS E EQUIVALENTES DE CAIXA: composto pelas contas de “Caixa”, “Bancos Conta Movimento” (onde estão relacionadas às contas correntes bancárias da Devedora), e as “Aplicações Financeiras”.

O grupo “Caixa e Equivalentes de Caixa” no mês de setembro/23 apresentava saldo de R\$ 4,87 mil, em **outubro/23** apresentou saldo de R\$ 1,52 mil, redução de R\$ 3,35 mil.

	ago/23		set/23		out/23	
	R\$	AV	R\$	AH	R\$	AH
Caixa e Equivalente de Caixa	1,72	100,0%	4,87	183,6%	1,52	-68,7%

CLIENTES: Composto pelas contas de “Duplicatas a Receber”.

No mês **outubro/23** apresentou saldo de R\$ 85,07 mil, aumento de R\$ 18,61 mil em comparação ao mês de setembro/23.



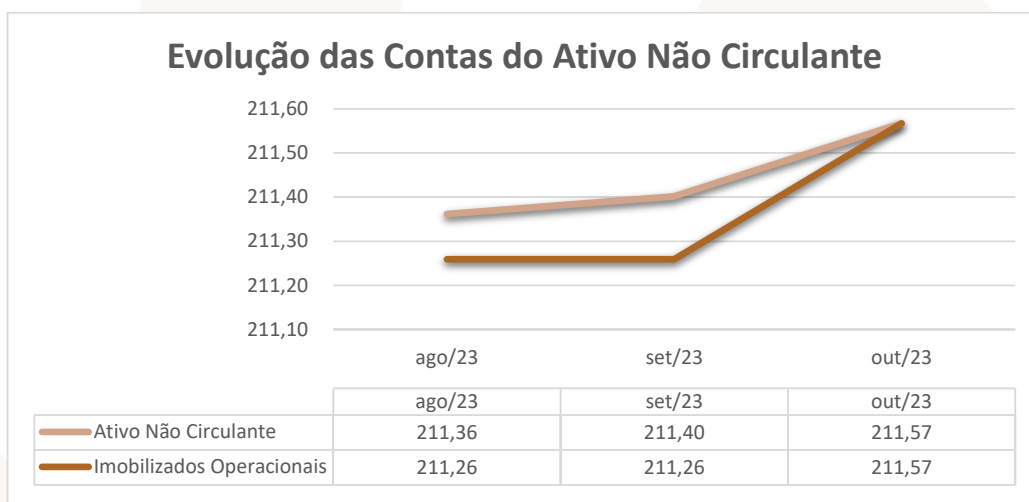


	ago/23		set/23		out/23	
	R\$	AV	R\$	AH	R\$	AH
Cientes (Duplicatas a Receber)	61,60	100,0%	66,46	7,9%	85,07	28,0%

ESTOQUES: O estoque, em **outubro/23**, apresentou saldo de R\$ 84 mil, redução de R\$ 10,50 mil em comparação ao mês anterior.

	ago/23		set/23		out/23	
	R\$	AV	R\$	AH	R\$	AH
Estoque	105,00	100,0%	94,50	-10,0%	84,00	-11,1%

O (iii) **ativo não circulante**, apresentou aumento de R\$ 0,17 no mês de **outubro/23** em comparação ao mês de setembro/23. Confira as informações no gráfico abaixo:



Dos saldos apresentados, destaca-se a seguinte conta abaixo:

IMOBILIZADOS OPERACIONAL: composto por bens e direitos que a Devedora adquire para manter suas atividades em funcionamento.

O grupo "Imobilizados operacional", apresentou ínfima movimentação.





	ago/23		set/23		out/23	
	R\$	AV	R\$	AH	R\$	AH
Imobilizados Operacionais	211,26	100,0%	211,26	0,0%	211,57	0,1%

2. PASSIVO: Demonstra-se, a seguir, a composição do Passivo em dos meses de julho, setembro/23 e outubro/23, destacando-se os principais grupos de contas e seus detalhamentos:

BALANÇO PATRIMONIAL (PASSIVO)

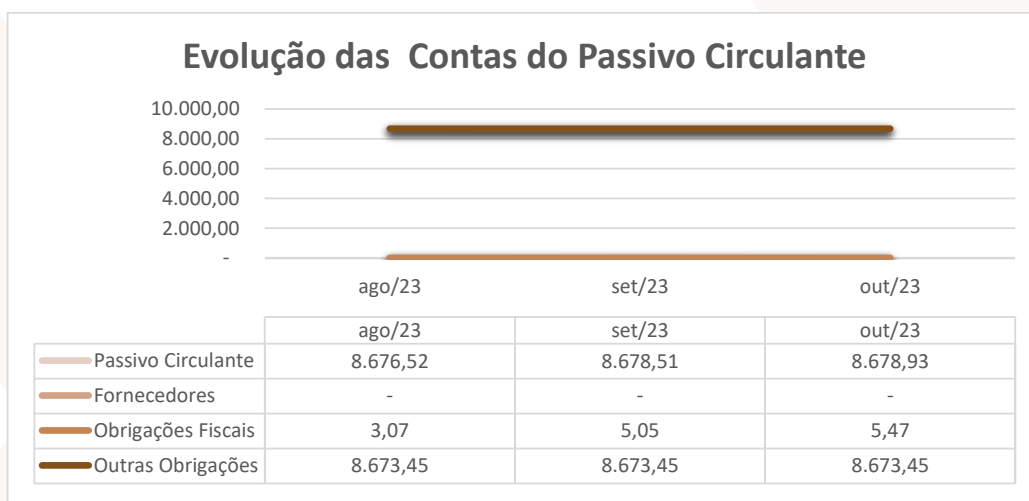
SMAG - S MARTINS AGROPECUÁRIA

BALANÇO PATRIMONIAL (Valores expresso em milhares de reais)	ago/23			set/23			out/23		
	R\$	AV	AH	R\$	AV	AH	R\$	AV	AH
PASSIVO	379,68	100,0%	2,7%	377,23	100,0%	-0,6%	382,16	100,0%	1,3%
PASSIVO CIRCULANTE	8.676,52	2285,2%	0,0%	8.678,51	2300,6%	0,0%	8.678,93	133,4%	0,0%
Obrigações Fiscais	3,07	0,8%	100,0%	5,05	1,3%	100,0%	5,47	1,4%	8,3%
Outras Obrigações	8.673,45	2284,4%	100,0%	8.673,45	2299,3%	100,0%	8.673,45	2269,6%	0,0%
PATRIMÔNIO LÍQUIDO	- 8.296,85	-2185,2%	-0,1%	-8.301,28	-2200,6%	0,1%	- 8.296,77	-56,9%	-0,1%
Capital Social	216,26	57,0%	0,0%	216,26	57,3%	0,0%	216,26	29,4%	0,0%
Lucros/Prejuízos Acumulados	- 8.513,10	-2242,2%	-0,1%	-8.517,54	-2257,9%	0,1%	- 8.513,03	-86,3%	-0,1%

Fonte: Balanços Patrimoniais e Balançetes de Verificação fornecidos pela Recuperanda

O (i) **Passivo Total**, que em setembro/23 apresentava saldo de R\$ 377,23 mil, no mês outubro/23 passou a R\$ 382,24 mil, representando aumento de R\$ 4,93 mil.

O (ii) **Passivo Circulante**, em outubro/23 apresentou aumento de R\$ 0,42 mil em comparação ao mês de setembro/23, conforme se visualiza no gráfico abaixo:





Dos saldos apresentados, destacam-se às seguintes contas:

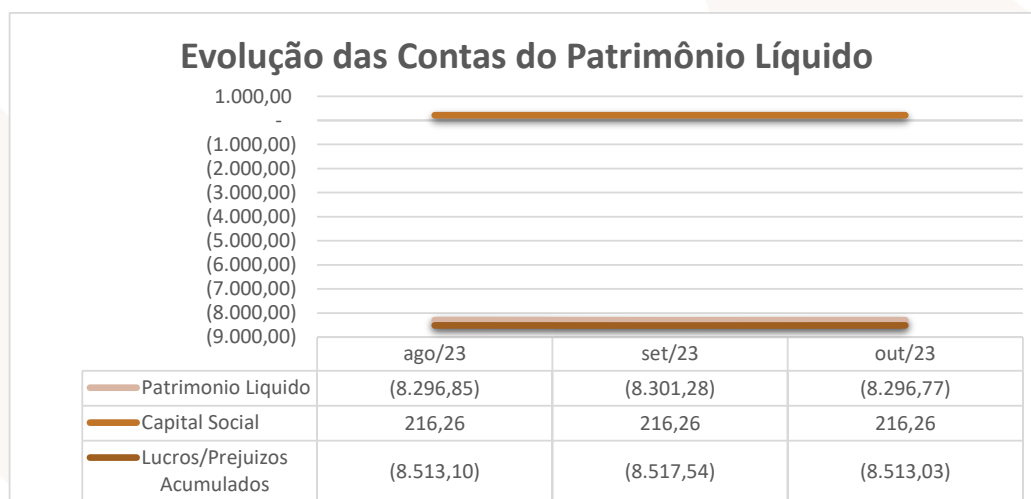
OBRIGAÇÕES FISCAIS: no mês de **outubro/23** apresentou aumento de R\$ 0,42 mil em comparação com o último mês de análise.

	2022		set/23		out/23	
	R\$	AV	R\$	AH	R\$	AH
Obrigações Fiscais	3,07	100,0%	5,05	64,6%	5,47	8,3%

OUTRAS OBRIGAÇÕES: no mês de **outubro/23**, assim como no mês de setembro/23, manteve-se sem movimentação.

	2022		set/23		out/23	
	R\$	AV	R\$	AH	R\$	AH
Outras Obrigações	8.673,45	100,0%	8.673,45	0,0%	8.673,45	0,0%

O (iii) **Patrimônio Líquido**, que em setembro/23 apresentava saldo de R\$ 8,301 milhões negativo, em **outubro/23** passou a R\$ 8,296 milhões negativo, redução de R\$ 4,51 mil, conforme observa-se do gráfico abaixo:



Destacam-se as principais contas:

Av. Dr. Gastão Vidigal, 851 – sl. 04, Jardim Aclimação, Maringá-PR.

(44) 3225-9433 | contato@auxiliaconsultores.com.br





CAPITAL SOCIAL: São os recursos que os sócios cotistas integralizaram na empresa.

No mês de **outubro/23** não apresentou movimentações.

	ago/23		set/23		out/23	
	R\$	AV	R\$	AV	R\$	AH
Capital Social	216,26	100,0%	216,26	0,0%	216,26	0,0%

LUCRO OU PREJUÍZO ACUMULADO: São os resultados que a Devedora vem apurando desde a sua constituição, descontados os lucros distribuídos aos sócios.

No mês de setembro/23 apresentava saldo de R\$ 8.517,53 milhões negativo, no mês de **outubro/23** passou para R\$ 8.513,03 milhões negativo, redução de R\$ 4,51 mil.

	ago/23		set/23		out/23	
	R\$	AV	R\$	AV	R\$	AH
Lucro ou Prejuízo Acumulado	- 8.513,10	100,0%	- 8.517,54	0,1%	- 8.513,03	-0,1%

3. DEMONSTRAÇÃO DE RESULTADOS: Demonstra-se a seguir a composição da demonstração do resultado do exercício em 31 de dezembro de 2022 e setembro e **outubro/23**, destacando os principais grupos de contas e seus detalhamentos:

DEMONSTRATIVO DO RESULTADO DO PERÍODO

SMAG - S MARTINS AGROPECUÁRIA

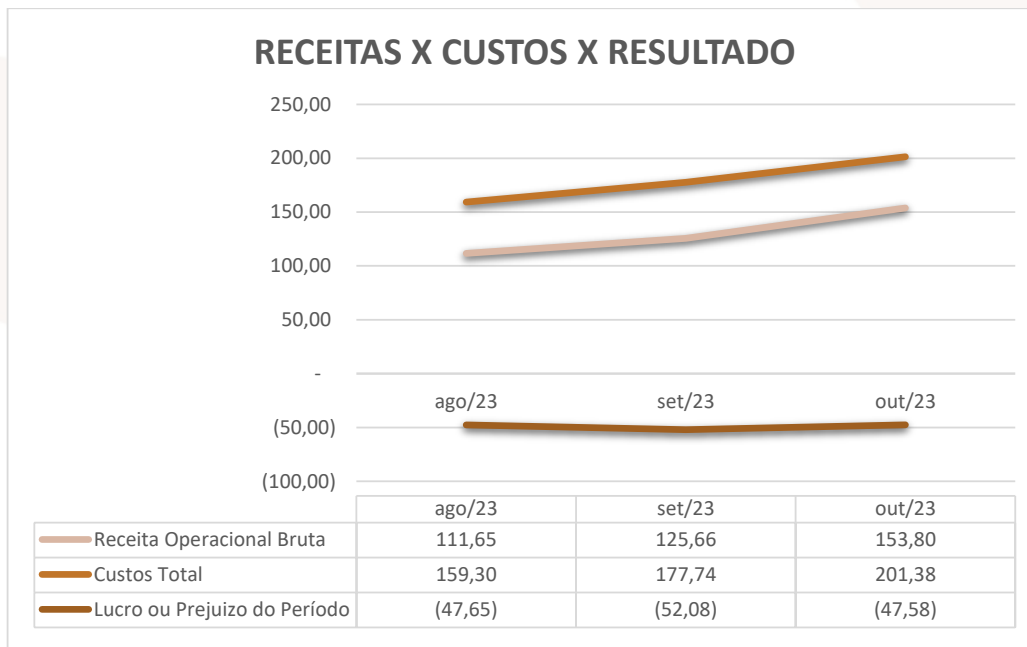
DEMONSTRATIVO DE RESULTADO (Valores expresso em milhares de reais)	ago/23			set/23			out/23		
	R\$	AV	AH	R\$	AV	AH	R\$	AV	AH
Receita Operacional Bruta	111,65	100,0%	10,11%	125,66	100,0%	12,55%	153,80	100,0%	22,39%
Deduções	-0,94	-0,8%	65,70%	-1,31	-1,0%	38,69%	-1,73	-1,1%	32,08%
RECEITA LIQUIDA	110,70	99,2%	9,79%	124,35	99,0%	12,32%	152,07	98,9%	22,29%
Custos dos Produtos e Mercadorias Vendidas	-139,12	-124,6%	0,11%	-150,58	-119,8%	8,23%	-168,46	-109,5%	11,88%
RESULTADO BRUTO	-28,42	-25,5%	-25,49%	-26,23	-20,9%	-7,70%	-16,39	-10,7%	-37,49%
Despesas Operacionais	-17,11	-15,3%	0,00%	-22,44	-17,9%	31,16%	-27,77	-18,1%	23,76%
Administrativas	-17,00	-15,2%	0,00%	-22,33	-17,8%	31,35%	-27,66	-18,0%	23,87%
Tributárias	-0,11	-0,1%	0,00%	-0,11	-0,1%	0,00%	-0,11	-0,1%	0,00%
RESULTADO ANTES IRPJ E CSLL	-45,52	-40,8%	-17,60%	-48,66	-38,7%	6,90%	-44,16	-28,7%	-9,25%
Provisão CSLL	-1,01	-0,9%	0,00%	-1,54	-1,2%	52,99%	-1,54	-1,0%	0,00%
Provisão IRPJ	-1,12	-1,0%	0,00%	-1,88	-1,5%	67,63%	-1,88	-1,2%	0,00%
RESULTADO DO EXERCÍCIO	-47,65	-42,7%	-16,94%	-52,08	-41,4%	9,30%	-47,58	-30,9%	-8,64%
EBITDA	-45,52	-40,8%	-17,60%	-48,66	-38,7%	6,90%	-44,16	-28,7%	-9,25%

Fonte: Balanços Patrimoniais e Balançetes de Verificação fornecidos pela Recuperanda

Av. Dr. Gastão Vidigal, 851 – sl. 04, Jardim Aclimação, Maringá-PR.

(44) 3225-9433 | contato@auxiliaconsultores.com.br





Destacam-se as seguintes contas:

RECEITAS OPERACIONAL BRUTA: São todos os recursos provenientes do serviço prestado pela Devedora.

Nota-se que no mês de **outubro/23** apresentou receita operacional acumulada de RR\$ 153,80 mil, aumento de R\$ 28,14 mil em comparação ao mês de setembro/23.

	ago/23	set/23	out/23
Receita Operacional Bruta	111,65	125,66	153,80

CUSTOS TOTAIS: É a soma de todos os custos necessários para a geração da receita operacional bruta, nele está incluso os materiais aplicados na prestação de serviços, impostos sobre a receitas, despesas administrativas, despesas tributárias, resultados financeiros, provisões para IRPJ e CSLL.

Nota-se que no mês de **outubro/23** apresentou custo total acumulado de R\$ 201,38 mil.





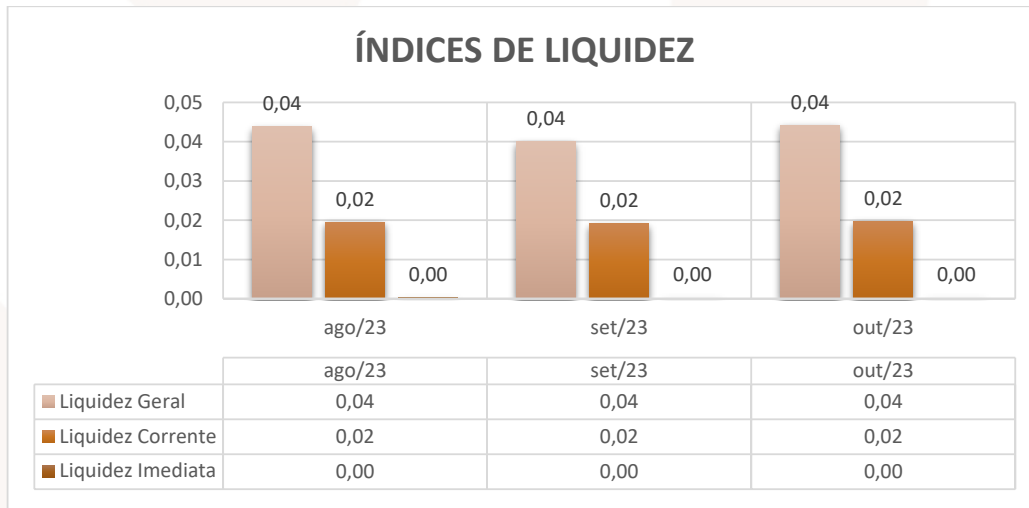
	ago/23	set/23	out/23
Custos Total	159,30	177,74	201,38

LUCRO OU PREJUÍZO DO PERÍODO: É o resultado apurado em cada exercício, quando as receitas são maiores que os custos totais, tem-se lucro, quando as receitas são menores que os custos totais, tem-se prejuízo.

Nota-se que no mês de **outubro/23** apresentou prejuízo acumulado de R\$ 47,58 mil.

	ago/23	set/23	out/23
Lucro ou Prejuízo do Período	- 47,65	- 52,08	- 47,58

4. ÍNDICES DE LIQUIDEZ: Os Indicadores de liquidez representam a capacidade de pagamento de dívidas da empresa. No caso da Devedora, tem-se os seguintes índices:



Índice de Liquidez Geral: 0,04 - mede a capacidade de pagamento de longo prazo. De uma forma geral, quanto maiores os índices de Liquidez, melhor será a situação financeira da empresa.

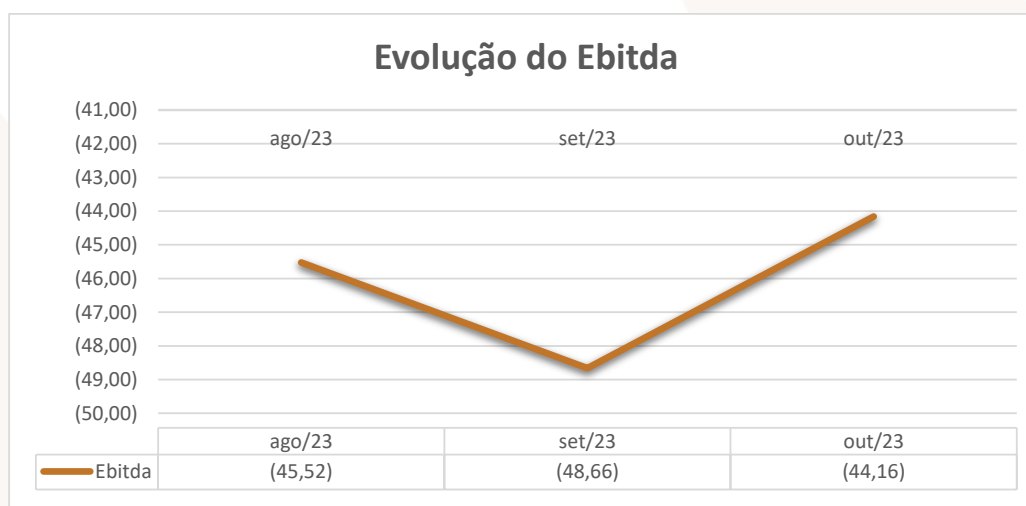




Liquidez Corrente: 0,02 - é um indicador financeiro que mostra a capacidade de uma empresa em quitar todas suas dívidas a curto prazo. Na teoria, nada mais é do que a relação entre os valores previstos de entrada em caixa e de saída – nesse caso, em um curto horizonte de tempo.

Liquidez Imediata: - 0,00 - é um indicador utilizado para mensurar a capacidade de uma empresa de arcar com as suas dívidas no momento imediato. Ou seja, ela representa o capital da empresa que pode ser utilizado imediatamente para arcar com suas obrigações. Nota-se que o indicador apresentado aponta que a Devedora não possui caixa para pagar suas dívidas de forma imediata.

5. EBITDA: Este índice corresponde a um dos indicadores financeiros usados para medir os resultados de uma empresa. Ele contempla a quantidade de recursos que a empresa gera apenas em suas atividades principais, sem contar a rentabilidade de investimentos ou descontos de impostos, quando a empresa apresenta Ebitda positivo, significa que a vida financeira da empresa está saudável, quando o Ebitda é negativo, significa que a empresa está passando por dificuldade financeira. No caso da Devedora, em **outubro/23** o Ebitda acumulado apresentado foi de R\$ 44,16 mil negativo.





IV. DA FISCALIZAÇÃO DAS ATIVIDADES DO GRUPO

Primeiramente, informamos que a Devedora retificou informação lançada no balancete da competência do mês de setembro/23, conquanto havia sido lançada a NF por nós emitida como não paga, embora devidamente adimplida, daí porque alguns saldos contábeis informados no decorrer do presente relatório, em relação ao referido mês, terem sofrido ajustes.

Ademais, em relação à documentação verificada, questionamos a respeito da colheita do milho, oportunidade em que nos foi disponibilizada a NF nº 890, no valor de R\$16.320,00, emitida pela Devedora à Cocamar, a respeito da remessa do milho.

Por fim, a movimentação financeira da Devedora segue ocorrendo a partir da conta corrente de titularidade de Silmara Martins.

V. CONSIDERAÇÕES FINAIS

Sendo o que tinha a relatar para o momento, a Administração Judicial permanece à inteira disposição deste d. Juízo, bem como de todos os interessados para prestar quaisquer outros esclarecimentos que porventura se fizerem necessários.

Maringá/PR, 07 de dezembro de 2023.

AUXILIA CONSULTORES LTDA.

Henrique Cavalheiro Ricci | OAB/PR 35.939

